



Osnovna škola „P A V A O
10 291 PRIGORJE BRDOVEČKO
tel. 3315 216 fax 3398 420 osnovna.skola-pavao.belas@zg.t-com.hr
O I B : 84055768255

B E L A S“
Ilije Gregorića
<http://www.os-pavao-belas.skole.hr>
I B A N : HR262360000-110200128

KURIKULUM

OSNOVNE ŠKOLE

„PAVAO BELAS“

SADRŽAJ

I. PLAN IZRADE ŠKOLSKOG KURIKULUMA	7
3. Organizacija rada i materijalni uvjeti.....	10
4. Odnosi u kolektivu i odnos prema zajednici, radno ozračje, komunikacija.....	10
5. Permanentno i stručno usavršavanje sudionika odgojno-obrazovnog procesa	11
3. VRIJEDNOSTI / NAČELA ŠKOLSKOG KURIKULUMA	13
4. OPIS UNUTRAŠNJIH I VANJSKIH UVJETA U KOJIMA SE REALIZIRA ŠKOLSKI KURIKULUM	13
V. ANALIZA POTREBA I INTERESA UČENIKA.....	18
VI. KURIKULUMSKA PODRUČJA – PODRUČJA RAZVOJA UČENIKA.....	20
1. JEZIČNO – KOMUNIKACIJSKO PODRUČJE	20
7. Radni postupak..... Pogreška! Knjižna oznaka nije definirana.	
2. PRIRODOSLOVNO PODRUČJE	168
3. TEHNIČKO I INFORMATIČKO PODRUČJE.....	206
4. DRUŠTVENO-HUMANISTIČKO PODRUČJE.....	222
6. UMJETNIČKO PODRUČJE.....	241
1. Koncerti učenika u školi..... Pogreška! Knjižna oznaka nije definirana.	
2. Koncerti učenika u prostorima izvan školePogreška! Knjižna oznaka nije definirana.	
3. Koncerti učitelja u školi..... Pogreška! Knjižna oznaka nije definirana.	
4. Prigodne priredbe..... Pogreška! Knjižna oznaka nije definirana.	
5. Stilska večer..... Pogreška! Knjižna oznaka nije definirana.	
6. Suradnja s drugim glazbenim i općeobrazovnim školamaPogreška! Knjižna oznaka nije definirana.	
7. Natjecanja i smotre..... Pogreška! Knjižna oznaka nije definirana.	
8. Posjet koncertima poznatih umjetnika ... Pogreška! Knjižna oznaka nije definirana.	
VREMENIK AKTIVNOSTI..... Pogreška! Knjižna oznaka nije definirana.	
7. TJELESNO I ZDRAVSTVENO PODRUČJE.....	261
8. OSOBNI I SOCIJALNI RAZVOJ	Pogreška! Knjižna oznaka nije definirana.
10. UČITI KAKO UČITI.....	275
9. PODUZETNIŠTVO..... Pogreška! Knjižna oznaka nije definirana.	
12. GRAĐANSKI ODGOJ I OBRAZOVANJE.....	281
IZBORNA NASTAVA	323
PRODUŽENI BORAVAK	324
SADRŽAJI RADA KULTURNO – JAVNE DJELATNOSTI.....	326
Svi učitelji Škole.....	327
Svi učitelji i pedagog Škole.....	327
Svi učitelji.....	328
Svi učitelji i pedagog Škole.....	328

VII PRAĆENJE I VREDNOVANJE REALIZACIJE ŠKOLSKOG KURIKULUMA NA KRAJU ŠKOLSKE GODINE	334
VIII NAČIN PRAĆENJA I VREDNOVANJA REALIZACIJE CIJELOG KURIKULUMA.....	346

I. PLAN IZRADE ŠKOLSKOG KURIKULUMA

AKTIVNOST		NOSITELJI AKTIVNOSTI	VRIJEME
1.	Imenovanje školskog tima za Razvoj kurikulumske kulture – TIM 10, podjela učitelja po timovima i imenovanje	Sanja Hulji, pedagog Lucija Matoc, učiteljica razredne nastave Alenka Turalija, učiteljica razredne nastave Ivanka Tomić, učiteljica hrvatskog jezika	Lipanj 2022.
2.	Sastanak TIMa 10 - izrada plana i evaluacijskih upitnika	Andrej Peklić, ravnatelj Alenka Turalija, učiteljica razredne nastave Kristijan Žeželj, učitelj geografije Sanja Huljić, pedagog Ivanka Tomić, učiteljica Hrvatskog jezika Lucija Matoc, učiteljica RN Sara Grebenar, učiteljica informatike Antonija Janković, učiteljica solfega Pedro Abreau, voditelj glazbenog odjela Ninoslav Čop, učitelj tjelesne i zdravstvene kulture	Lipanj 2022.
3.	Provedba evaluacijskih upitnika	Učitelji, roditelji, učenici	Lipanj 2022.
4.	Analiza evaluacije	Sanja Huljić, pedagog Lucija Matoc, učiteljica razredne nastave Ivanka Tomić, učiteljica hrvatskog jezika Kristijan Žeželj, učitelj geografije	Lipanj 2022.
5.	Analiza jakih strana i slabosti, poticajnih i otegotnih okolnosti Diskusija o viziji i načelima školskog Kurikuluma	Učitelji, stručni suradnici i tim za razvoj školskog kurikuluma, uključujući administrativno osoblje u diskusiji o unutarnjim snagama i slabostima.	Lipanj 2022.
6.	Određivanje prioriteta i definiranje ciljeva i indikatora uspješnosti – I. dio	Andrej Peklić, ravnatelj Alenka Turalija, učiteljica razredne nastave Kristijan Žeželj, učitelj geografije Sanja Huljić, pedagog Ivanka Tomić, učiteljica Hrvatskog jezika Lucija Matoc, učiteljica RN Sara Grebenar, učiteljica informatike Antonija Janković, učiteljica solfega Pedro Abreau, voditelj glazbenog odjela Ninoslav Čop, učitelj tjelesne i zdravstvene kulture	Lipanj 2022.
7.	Određivanje prioriteta i definiranje ciljeva i indikatora uspješnosti – II. dio Dogovor oko zajedničkih aktivnosti	Učiteljsko vijeće	Srpanj 2022.
8.	Razrada aktivnosti za realizaciju ciljeva	Učiteljsko vijeće	Srpanj 2022.
9.	Priprema integriranog teksta školskog Kurikuluma	Sanja Huljić, pedagog Andrej Peklić, ravnatelj, Antonija Janković, učiteljica solfega Lucija Matoc, učiteljica razredne nastave	Kolovoz 2022.
10.	Predstavljanje, rasprava i usvajanje školskog kurikuluma	Učiteljsko vijeće, Vijeće roditelja, Školski odbor	Rujan 2022.

Temeljem članka 28. stavak 5. Zakona o odgoju i obrazovanju u osnovnoj i srednjoj školi (NN broj 87/08, 86/09, 92/10 i 105/10-ispripravak, 90/11., 16/12., 86/12.- pročišćeni tekst, 94/13., 152/14., 7/17., 68/18.,98/19., 64/20.), Školski odbor Osnovne škole "Pavao Belas", na sjednici održanoj 26. rujna 2022. na prijedlog Učiteljskog vijeća donosi

ŠKOLSKI KURIKULUM

Kurikulum podrazumijeva i uključuje opsežno planiranje, ustrojstvo i provjeravanje procesa rada i djelovanja s obzirom na odgovarajuće detaljne ciljeve, sadržajne elemente, ustrojstvo i kontrolu postignuća prema globalno postavljenim ciljevima i prema pretpostavkama za odvijanje procesa (prof. dr. Vladimir Jurić, Filozofski fakultet Sveučilišta u Zagrebu).

U školskoj teoriji i praksi kurikulum sadrži sve sadržaje, procese i aktivnosti koji imaju za cilj ostvarivanje ciljeva i zadataka obrazovanja na način da se promoviraju intelektualni, osobni, društveni i fizički razvoj djece/učenika. Uz službeni program, kurikulum sadrži i one aktivnosti i sadržaje koje možemo smatrati neformalnim, a predstavljaju svojevrsni specifikum škole, zaštitni znak njenog imidža.

Školskim kurikulumom utvrđen je dugoročni i kratkoročni plan i program rada škole kroz izbornu nastavu, izvannastavne i izvanškolske aktivnosti, te druge odgojno-obrazovne programe i projekte prema smjernicama Nacionalnog okvirnog kurikulumu.

Pri izradi školskog kurikulumu stavljen je naglasak na specifičnosti škole i sredine u kojoj škola djeluje. Središte i polazište rada na sadržajima školskog kurikulumu jesu potrebe i interesi naših učenika, roditelja i lokalne zajednice. U planiranju aktivnosti vodimo se načelima individualizma, nepristranosti i transdisciplinarnosti. Bitne pretpostavke ostvarivanju ciljeva postavljenih u kurikulumu su: postojanje stručne kompetencije učitelja, kvalitetna suradnja na relaciji roditelji – škola, podrška i pomoć lokalne zajednice.

Školski kurikulum je razrađen po odgojno – obrazovnim područjima. Dostupan je na mrežnim stranicama škole svim učenicima, roditeljima i ostalim zainteresiranim za rad i život naše škole.

II. VIZIJA I MISIJA ŠKOLE

Misija: Prepoznavati učeničke potencijale te poticati njihov razvitak za dobrobit njegova osobnog razvoja u poticajnom školskom okruženju te odgajati odgovorne i aktivne buduće građane spremne participirati u svijetu znanja i stvaranju boljeg društva.

Vizija: Stvaramo školu koja će u društvu biti prepoznata kao mjesto kvalitetnog obrazovanja, ugodnog i kreativnog radnog ozračja poticajnog za stjecanje znanja, individualnoga i socijalnoga razvoja i društvenoga angažmana učenika gdje će obrazovanje, odgovornost, rad, tolerancija i ljudskost biti temeljni ciljevi svih nas.

1. Uvod

Osnovna škola „Pavao Belas“ nalazi se u istočnom dijelu općine Brdovec što čini njeno upisno područje. Školu gravitira više od 5.000 stanovnika. Iako je to većinom domicilno stanovništvo, doseljavanjem na navedeni prostor iz obližnjeg Zagreba i svih krajeva Republike Hrvatske broj stanovnika se povećava, a struktura obogaćuje. Obzirom da se na prostor Brdovca doseljavaju, većinom, mlade obitelji s malom djecom, pretpostavka je porast broja učenika naše škole. Kapacitet prostora škole zadovoljava maksimalan broj od četiri stotine učenika. Interes Škole je zadovoljiti potrebe zajednice za potpunim i cjelovitim obrazovanjem djece brdovečkog kraja. Jedan od najvažnijih koraka u tom smjeru je načiniti Viziju rada i razvoja Osnovne škole „Pavao Belas“ i težiti povećanju kvalitete obrazovanja. Kroz ovu Viziju nastojimo uobličiti razinu i način komunikacije na relacijama Škola – učenik, Škola – obitelj, Škola – lokalna zajednica, Škola – šira društvena zajednica i Škola – vjerske zajednice. Time zaokružujemo cjelinu djelovanja Škole u zajednici na svim njenim razinama.

2. Usmjerenje na potrebe, prava i dužnosti djeteta

Zadatak je svih djelatnika Osnovne škole „Pavao Belas“ svojim iskustvom, stručnošću i sposobnostima cjelokupni odgojno-obrazovni proces i ustrojstvo škole strategijama aktivnog učenja usmjeriti na kvalitetno i cjelokupno obrazovanje i odgoj učenika za njegove individualne potrebe, socijalizaciju, cjeloživotno učenje i rad te razvoj njegove osobnosti i kompetencija, uvažavajući njegove potrebe i prava te ga potičući na izvršavanje dužnosti i obveza.

Zadatak nam je pridonijeti razvoju kompetencija pojedinog učenika do njegovih krajnjih mogućnosti. Kompetencije koje odgovaraju Hrvatskom kvalifikacijskom okviru:

komunikacija na materinjem jeziku, poštujući i potičući zavičajni govor

komuniciranje na stranom jeziku

matematička pismenost i osnovna znanja iz znanosti i tehnologije

digitalna kompetencija

kompetencija znati kako učiti kao pripremu za cjeloživotno učenje

socijalne vještine i građanska kompetencija

poduzetništvo

kulturalna ekspresija (kulturalna svijest i izražavanje).

Dajući si u zadatak razvoj navedenih kompetencija, a kroz solidarnost i suradnju:

omogućujemo odgoj i obrazovanje za prava čovjeka i njegove temeljne slobode

osiguravamo razvoj sposobnosti pozitivnog i afirmativnog komuniciranja s drugim

učenicima, djelatnicima škole i zajednicom

potičemo razvoj svijesti djeteta o njegovim pravima

ističemo dužnosti koje se postavljaju pred njega te nužnosti njihova izvršavanja

iznalazimo način da učenik shvati dužnosti kao osobnu korist i izvršava ih na svoje i opće zadovoljstvo

svakom učeniku nudimo spoznaju i razvitak osobnih potencijala u vrhovima njegovih mogućnosti

- učenike učimo demokraciji dajući im priliku za neposredni izbor predstavnika u Vijeća učenika.

Kako je obitelj najvažniji čimbenik u životu čovjeka, Školu otvaramo roditeljima kako bi upoznali sredinu, prostor i ljude s kojima njihovo dijete raste, stječe iskustva, navike i znanja. Roditelje i ostale članove obitelji uključujemo u sam odgojno-obrazovni proces kao vanjske suradnike i razredne pomagače. Aktiviranjem tih čimbenika Školu približavamo obitelji i obitelj školi stvarajući međusobno povjerenje te povjerenje u korelaciju pozitivnog djelovanja i radnog ozračja. Šaljemo jasnu poruku učeniku kako je njegov odgoj i obrazovanje njegovo dobro, a da od njega očekujemo prihvaćanje uloge aktivnog subjekta u vlastitom odgoju i obrazovanju. Cilj koji nastojimo postići je kompetentna i samopouzdana osoba zavidne razine znanja i vještina spremna za cjeloživotno usvajanje novih znanja i tehnologija, jasnih i čvrstih stavova, svjesna svoje vrijednosti i uloge u obitelji i zajednici.

3. Organizacija rada i materijalni uvjeti

U suvremeno opremljenim prostorima nove školske zgrade ostvarujemo redovnu komunikaciju, pomažemo u zadovoljavanju materijalnih potreba djelatnika i zadovoljavanju potrebe kvalitetnog života i rada, materijalnih uvjeta rada učenika te sigurnost učenika i djelatnika. Školu otvaramo za učenje, druženja, igre i edukativne aktivnosti. Nastojimo omogućiti provođenje nastave u školi u prirodi i organiziranje maturalskih putovanja.

Godišnjim planom i programom nastojimo predvidjeti što više terenske i izvanučioničke nastave i realizirati što više školskih te razrednih projekata. Osnivanjem školskog športskog kluba učenicima smo omogućili zajedničko druženje i sudjelovanje na sportskim natjecanjima te im pružili priliku za odmjeravanje stečenih vještina. Afirmacijom sporta i zdravog života razvijamo učenikovu svijest. U aktualiziranje i ažuriranje internetske stranice Škole uključujemo zainteresirane učitelje i učenike, a u čemu mogu sudjelovati i zainteresirani roditelji. Zadovoljavanjem organizacijskih i prostornih uvjeta, a prema interesu učenika i roditelja kroz slobodne aktivnosti nastojimo organizirati nastavu informatike i u razredima razredne nastave. Oprema Škole je nova i jedna od najsuvremenijih u Republici Hrvatskoj. Usprkos tome težimo „držanju koraka“ s najsuvremenijim dostignućima didaktičke opreme i sredstava potrebnih za suvremeno i kvalitetno izvođenje nastavnog procesa. Knjižnicu nastojimo organizirati kao multimedijalno središte škole.

4. Odnosi u kolektivu i odnos prema zajednici, radno ozračje, komunikacija, participacija

U Osnovnoj školi „Pavao Belas“ na prvom je mjestu pojedinac, odnosno učitelj, nastavnik, učenik ili roditelj. Svakom od navedenih čimbenika omogućit ćemo pružanje osobnog kreativnog doprinosa u radu iznošenjem kvalitetnih ideja koje svi zajedno možemo iskoristiti za poboljšanje uvjeta i podizanje kvalitete rada i tako uspostaviti povjerenje u osobne i skupne sposobnosti. Pružat ćemo osjećaj sigurnosti, suradničko ozračje i kvalitetnu komunikaciju u interesu zajedničkog napretka škole i zajednice. Stvarat ćemo uvjete u kojima nastavni kadar samostalno, stručno i odgovorno može obavljati svoj posao bez stresnih situacija iz čega će proizaći njihovo rasterećenje i oslobađanje kreativnosti u radu. Na taj način stvaramo poticajnu atmosferu, bez konflikata u kojoj je interes zadovoljan učenik koji rado dolazi u školu i shvaća ju kao osobno dobro i korist, zadovoljan roditelj, a sve to je posljedica zadovoljnog učitelja. U Osnovnoj školi „Pavao Belas“ otvorena je potpuna suradnja s učiteljima, nastavnicima, profesorima i stručnim suradnicima i

omogućeno je njihovo participiranje u izradi Kurikuluma te Godišnjeg plana i programa Škole. Potičemo timski rad i zajedništvo temeljeno

na pozitivnim zasadama. Javno je istaknuta kvaliteta učitelja, nastavnika, stručnog suradnika te osoblja škole.

5. Permanentno i stručno usavršavanje sudionika odgojno-obrazovnog procesa

Učiteljima i stručnim suradnicima pružena je mogućnost i poticaj na individualno i skupno stručno usavršavanje i napredovanje u svim oblicima (na savjetovanjima, seminarima, županijskim stručnim vijećima itd.) u Školi i izvan nje prema njihovom vlastitom interesu i u organizaciji voditelja Županijskog stručnog vijeća, Agencije za odgoj i obrazovanje te Ministarstva znanosti, obrazovanja i športa Republike Hrvatske. U Godišnji plan i program Škole uvrštavamo predavanja na kojima će stručni predavači temama i metodičkim oblicima predavanja zaintrigirati učitelje i potaknuti ih na nove načine odgojno-obrazovnog rada i realizacije nastavnih sadržaja. Knjižnicu ćemo obogaćivati literaturom i multimedijalnim izvorima informacija potrebnih za nastavu i individualno usavršavanje. Sjednice Učiteljskog i Razrednih vijeća su radne i na njima učitelji aktivno sudjeluju kroz grupe i timove te na taj način participiraju u radu. Djelatnici su potaknuti na razvoj vlastitih kompetencija te kompetentnosti u vrednovanju učeničkih radova te procjene vlastitog rada. Kvalitetnom organizacijom iskorištavamo resurse, razvijamo modele participacije, odgovornosti, međusobnog razumijevanja i suradnje. Djelatnici Škole senzibilizirani su za potrebe lokalne i šire društvene zajednice te vjerskih zajednica, koordiniraju suradnju zajednice, djelatnika, učenika i roditelja i rade na kvalitetnim modelima dobro organizirane i učinkovite cjeline s namjerom ostvarenja temeljne i mnogostruke funkcije škole.

Svi djelatnici Osnovne škole „Pavao Belas“ naglašavaju nacionalnu svijest kroz cjelokupnu hrvatsku povijest, hrvatsku državotvornost, osamostaljenje i Domovinski rat isticanjem značajnih osoba i obilježavanjem događaja i praznika Republike Hrvatske.

Namjera je ravnatelja Osnovne škole Pavao Belas da kroz redovne poslove i obveze:

- stekne povjerenje djelatnika i svih ostalih faktora odgoja i obrazovanja i ustroji školu prema principima moderne hrvatske škole i principima kvalitetnih međuljudskih odnosa
- kao osnovni oblik komunikacije koristi slušanje i bez obzira na moguća neslaganja
- cijeni sugovornika i njegove stavove
- uvodi i omogućuje uvođenje inovacija u odgojno-obrazovni rad i osuvremenjivanje nastavnog procesa
- zadovoljava potrebe učenika na svim područjima razvoja i organizira školu kao centar kulturnih i društvenih djelatnosti zajednice, stvara atmosferu zajedništva učitelja i učenika u svim aspektima odgojno-obrazovnog procesa
- ostvaruje usku suradnju s mjesnim kulturno umjetničkim društvima, športskim društvima i udrugama koje promiču lokalnu i širu zajednicu, a čiji su sadašnji i mogući polaznici naši učenici, kako bi se i nadalje u što većoj mjeri uključivali u rad istih
- vodi brigu o administrativno-pravnim, financijsko-računovodstvenim poslovima te poslovima održavanja prostora, opreme, sredstava i čistoće Škole i njenog okoliša.

Djelatnici Osnovne škole „Pavao Belas“:

- svoj rad orijentiraju na cilj, a ne na pojedinosti

- u svom radu primjenjuju problemski pristup u rješavanju konfliktnih situacija bez traženja krivca
- s djelatnicima u školi i suradnicima izvan škole su komunikativni, srdačni i otvoreni
- s ponosom ističu važnost i vrijednost odgojno-obrazovne djelatnosti.

3. VRIJEDNOSTI / NAČELA ŠKOLSKOG KURIKULUMA

Odgojem i obrazovanjem izričemo kakvo društvo i kakvog čovjeka želimo (NOK, 2010.g.). Shvaćajući odgovornost koja se pred nas postavlja, pomno smo promislili vrijednosti našeg školskog kurikuluma i škole općenito. Temeljne odgojno-obrazovne vrijednosti koje smo odredili proizlaze iz opredijeljenosti naše obrazovne politike za cjeloviti osobni razvoj učenika, za cjeloživotno učenje te za europski suživot i stvaranje društva znanja:


ZNANJE kao osnovni pokretač razvoja hrvatskog društva i svakog pojedinca
SOLIDARNOST koja se očituje u osjetljivosti za druge, za svoju okolinu i cjelokupno životno okruženje
ODGOVORNOST kao poticaj na aktivno sudjelovanje djece i mladih u društvenom životu i njihova odgovornost prema općem društvenom dobru, prirodi i radu
IDENTITET što podrazumijeva buđenje, poticanje i razvijanje osobnog identiteta, ali i poštivanje različitosti.

4. OPIS UNUTRAŠNJIH I VANJSKIH UVJETA U KOJIMA SE REALIZIRA ŠKOLSKI KURIKULUM


Općina Brdovec jedna je od najvećih općina u Zagrebačkoj županiji, a priljev stanovništva raste iz godine u godinu. Velik broj stanovnika zahtijeva i objekte koji će zadovoljiti njihove potrebe. Deset je godina trebalo od ideje do ostvarenja uvjeta za odvajanje od zaprešićke Osnovne škole Antuna Augustinčića. Kamen temeljac za novu zgradu Osnovne škole "Pavao Belas" položen je 4. svibnja 2009. godine na veliko zadovoljstvo učenika i stanovnika Brdovca.

POSTANAK BRDOVCA

Današnji je Brdovec naselje u ravnici uz cestu Zaprešić-Harmica. Tijekom stoljeća ime se pisalo kao: Berdocz, Berdovch, Berdowcz, Berdowecz te Brdovec i do kraja XIX. stoljeća svi su nazivi bili u uporabi. Brdovec je ime naselja i naziv za kraj između Sutle i Krapine, a rabilo se i za oznaku vlastelinskoga posjeda, upravnu seosku jedinicu te plemićku kuriju.



Ovo iznimno pitomo područje bilo je naseljeno već 3000-te pr. Kr., o čemu svjedoče brojni izlošci iz kamenoga, kasnoga brončanoga i




starijega željeznoga doba koji se čuvaju u Muzeju "Brdovec". Naseljavanje je nastavljeno i u antičko doba jer se

ovaj kraj nalazio na značajnom prometnom pravcu Emona-Siscia (današnji Ljubljana i Sisak).

U popisu župa iz 1334. godine spominje se i Župa svetoga Vida, a Adam Baltazar Krčelić u svojim djelima "Notitae pracliminales" i "Annuae" spominje svoj rodni "brdovački kraj". Župa Brdovec jedna je od najstarijih župa u Zagrebačkoj nadbiskupiji. Dala je pet hrvatskih biskupa (Vitellius, Birling, Kuković, Šrot i Čolnić) i pet banova (Josip Jelačić, Levin i Pavle Rauch, braća Nikola i Petar Zrinski). Ovaj je kraj dao i velikane hrvatske kulture, prosvjete i društvenoga života: Adama Baltazara Krčelića, Adama Alojzija Baričevića, Pavla Štoosa, Antu Kovačića, Ivana Perkovca, Pavla Belasa, Mihovila Krušlina..

POVIJEST ŠKOLSTVA U BRDOVCU

U Hrvatskoj je moderna pučka škola utemeljena u XVIII. stoljeću, ali je svoj pravi procvat doživjela tek u XIX. stoljeću kada se uvodi obvezatnost pohađanja nastave. Povijest školstva u Brdovcu traje 175 godina. Župnik Jellak je 1836. godine upokrenuo prvu privatnu školu. Godine 1842. za organistu u Brdovcu je došao Stjepan Zagozda koji u starom župnom dvoru podučava privatno djecu čitanje, pisanje i računanje. Djeca nisu bila obvezna polaziti školu. Iste godine za kapelana dolazi Pavao Belas. Zagozda i Belas zajednički i besplatno podučavaju djecu. Prvu javnu školu u Brdovcu osnovao je tada već župnik Pavao Belas 1854. godine. Nastava se održavala u župnom dvoru sve do 1869. godine kada je izgrađena škola uz glavnu cestu.



Prvi je brdovečki učitelj bio Stjepan Zagozda. Školska je godina počinjala 1. studenoga, trajala je do kraja srpnja. Svaka je školska godina počinjala zazivanjem Duha svetoga u mjesnoj crkvi, a završavala je ispitom kojem su nazočili školski odbor, školski nadzornik i župnik. Prije ispita djeca su odlazila u crkvu gdje su otpjevala "Te deum". Najbolja su djeca na kraju nagrađivana, a općinsko zastupstvo je uvrstilo u svoj proračun za 1908. godinu novac za najboljeg učenika škole u Brdovcu. O školi je skrbio mjesni školski nadzornik, a to je do svoje smrti bio župnik Belas. On je osiguravao sve što je školi trebalo, a pomagali su mu članovi školskog odbora.

Školska knjižnica osnovana je 1875. godine i imala je 78 svezaka, a 38 je poklonio župnik Belas. Godine 1981. škola je nagrađena na Gospodarsko-šumarskoj jubilarnoj izložbi u Zagrebu Diplomom priznanicom za izloženi nacrt školskog vrta i za zbirku narodnih vezova. Na izložbi je s tri carska dukata nagrađen i učitelj Kajetan Novak koji je predstavio 12 komada živadi pasmine "minorka". Dvije godine kasnije, početkom travnja 1893., uz školu je uređeno "gombalište", školsko igralište na kojem su podignute ruče, preča, stupovi za konopce i sprava za skok. Zemljište je darovao učitelj Novak. Točno stotinu godina nakon otvorenja sadašnje stare škole sagrađena je nova zgrada s tri prostrane učionice i jednom manjom. Učenici razredne nastave su dobili lijepi novi prostor koji je zadovoljavao tadašnje uvjete obzirom da su učenici predmetne nastave sljedeće četiri godine svoga školovanja putovali u pet kilometara udaljenu matičnu školu.


DOBROTVORI ŠKOLE

Kao dobročinitelji brdovečke škole posebno se u ljetopisima spominju Geza barun Rauch, školski mjesni nadzornik Ivan Ivančić i barunica Rauch koja je školi darovala novi barjak:

"Školski barjak bio je već dotrajao, to je bio dar preuzvišene barunice Antonije Rauch. Dočuv da gospodin Ivan Ivančić sabire milodare za novi barjak, barunica Rauch ga obeća nabaviti. Što reče, ne poreče. U lipnju 1893. godine dobi škola krasan i skupocjen barjak od crvene svile s bijelo-modrom svilenom vrpcom. Barjak je izrađen kod milosrdnih sestara u Zagrebu, obšiven je zlatnim resami i kitom te nosi na jednoj strani sliku Anđela čuvara, a na drugoj svetoga Alojzija."



Godine
postaje



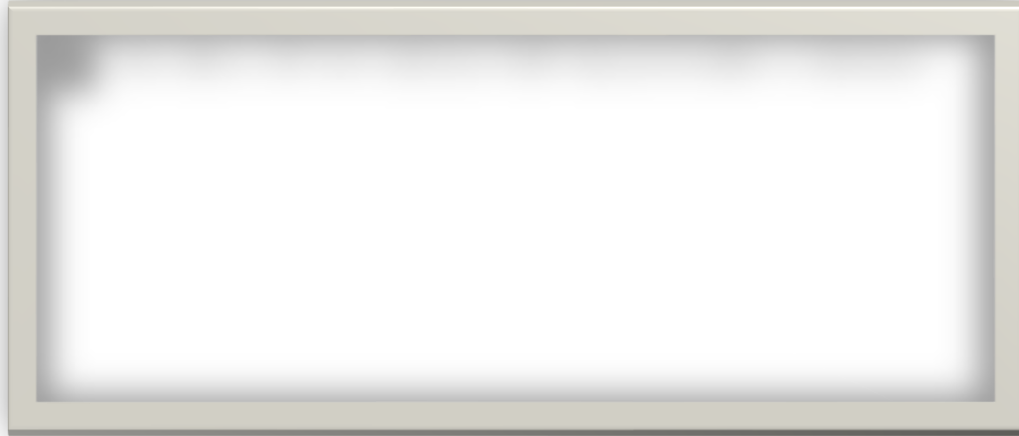
1954. brdovečka škola
područna škola
Osmogodišnje škole u
Zaprešiću (OŠ Antuna
Augustinčića).

OŠ

"PAVAO BELAS"

Novoosnovana osmogodišnja škola OŠ „Pavao Belas“ počela je s radom 1. ožujka 2009. godine kada se odvojila od svoje dotadašnje matične ustanove OŠ Antuna Augustinčića iz Zaprešića. Upisno područje Osnovne škole „Pavao Belas“ obuhvaća istočni dio Općine Brdovec koji graniči s Gradom Zaprešićem. Sa zapadne strane graniči s upisnim područjem Osnovne škole Ivane Brlić-Mažuranić s područja matične općine, dok sa sjeverozapadne strane graniči s Općinom Marija Gorica. Sa sjeverne i južne strane u blizini nema naseljenih područja. Naselja koja su obuhvaćena upisnim područjem su: Brdovec, Javorje, istočni dio Zdenaca, Lužnica i Šibice.

Prvo školsko zvono u novoj, rekonstruiranoj i dograđenoj školskoj zgradi zazvonilo je 6. rujna 2010. godine. Danas je u Brdovcu nova i suvremena školska zgrada s velikom dvodijelnom školskom sportskom dvoranom. Dakle, gotovo 4000 m² za 410 učenika podijeljenih u 20 razrednih odjela, 3 odjela produženog boravka za učenike prvih i drugih razreda, 10 razrednih odjela (121 učenika) osnovnog glazbenog obrazovanja, te 60 predana djelatnika. Što se kadrova tiče moramo napomenuti da u školi rade visoko kvalificirani djelatnici koji se permanentno stručno usavršavaju u svojim područjima: 14 učitelja razredne nastave, 22 učitelja predmetne nastave, 11 učitelja glazbenog obrazovanja, ravnatelj, pedagoginja, knjižničarka, tajnica, računovođa, dvoje kuhara, 2 domara i 5 spremačica. Zaduženja djelatnika nalaze se na kraju ovog dokumenta, u Pravitku br. 1.



Ulazom u zgradu otvara se prostrano, staklom okruženo i osvijetljeno predvorje koje povezuje četiri osnovna školska prostora:

- prostor razredne nastave
- prostor predmetne nastave
- prostor blagovaonice, kuhinje i pratećih prostorija te
- knjižnicu iznad koje se nalaze uredski prostori.

Iz predvorja dvojna široka vrata i staklena stijena s istočne strane otvaraju pogled i prolaz na višenamjensko asfaltirano igralište, a sa zapadne strane na zeleni prostor između traktova razredne i predmetne nastave. Prostori razredne nastave, dosadašnje tri učionice u prijašnjoj zgradi, prošireni su četvrtom. Sve su učionice namjenske, prilagođene i opremljene za održavanje nastave za učenike od 1. do 4. razreda. U tom dijelu školske zgrade nalazi se i kabinet za učitelje. Iz hodnika je omogućen izlaz na zapadnu stranu dvorišta.

Prostori predmetne nastave sastoje se od šest novih, svijetlih i prostranih učionica povezanih širokim prilaznim hodnikom. Učionice su poredane prema sljedećem rasporedu:

- učionica tehničke kulture
- učionica informatike
- učionica prirodnih nastavnih predmeta fizike, kemije, prirode i biologije
- učionica povijesti, geografije i matematike
- učionica likovnog odgoja i glazbene kulture te
- učionica hrvatskoga i stranih jezika.

Uza sve učionice nalaze se kabineti učitelja.

Na sjevernom kraju hodnika nalazi se prostor za blagovanje učenika iz kojeg se otvara prostrana kuhinja i prolaz u dio za tehničko osoblje, radionicu kućnog majstora i kotlovnice s ulazom za dostavu. S desne strane hodnika, odmah nakon glavnog ulaza u Školu, prolaz je u knjižnicu, stubište kojim se dolazi na kat prema uredskim prostorijama i učionici produženog boravka te u podrumski dio. Iznad knjižnice i zbornice nalaze se uredi i učionica produženog boravka.

Osnovna škola „Pavao Belas“ i njeni djelatnici omogućuju djeci Brdovca mnoštvo izvannastavnih sadržaja i projekata kojima učenici obilato upotpunjuju svoje slobodno vrijeme i provode ga organizirano sa svojim učiteljima i profesorima.

Među projektima posebno ističemo projekt *pisane i usmene provjere na njemačkom jeziku „FIT 1 / FIT 2 Niveaustufe A1 / A“ u suradnji s Goethe Institutom u sklopu Županijskog projekta – Model Zaprešić*. Projektom učenicima naše škole osim znanja njemačkog jezika omogućujemo i razmjenu s OŠ Gyorgy Dozsa u Vezspremu u Mađarskoj. Također pružamo učenicima osmih razreda sudjelovanje na međunarodnom natjecanju iz engleskog jezika HIPPO. Ponosni smo i na učeničku Zadrugu „Pužek brdovečki“ koja aktivno djeluje i okuplja sve veći broj učenika i sudjeluje u smotrama zadrugara sa svojim proizvodima. Organiziramo svake godine Božićni sajam čime pribavljamo sredstva za terensku nastavu. Uvršteni smo u projekte *Shema školskog voća, Školskog mlijeka i Školskog meda* a samostalno također iniciramo mnoge projekte. Od ove školske godine uključili smo se i u brojne i raznovrsne međunarodne *e Twinning projekte*. Želja nam je da naša škola uskoro dobije status *e Twinning* škole. Od samog osnutka škole učenici sa svojim mentorima nastupaju na mnoštvu natjecanja i ostvaruju odlične rezultate i promoviraju svoju školu i Brdovec pretvarajući ga u vodeću školu regije.

Obzirom na pitomost kraja i njegovo bogatstvo te blizinu Zagreba, učitelji i profesori često organiziraju izvanučioničku nastavu te neposrednim dodirima s prirodom obogaćuju znanje učenika koji tako bolje upoznaju domovinu i njome pronose ime Brdovca.


GLAZBENA ŠKOLA U BRDOVCU!

Krajem ožujka i početkom travnja 2013. započela je izrada projekta osnivanja odjela osnovnog glazbenog obrazovanja u našoj školi. Ministarstvo znanosti, obrazovanja i sporta te Zagrebačka županija prihvatili su projekt. Ideju smo pretvorili u djelo, okupili smo glazbene stručnjake i krenuli s realizacijom. Rješenjem Ministarstva znanosti, obrazovanja i sporta omogućeno nam je osnovnoškolsko glazbeno obrazovanje za sljedeće instrumente: klavir, gitara, violina, harmonika, flauta i tamburice. Prije svega proveli smo audiciju. Interesno područje pokriva općine Brdovec, Mariju Goricu, Dubravicu i Pušću. Audiciju su proveli stručnjaci s iskustvom.

Vjerujemo kako ćemo uz pomoć glazbenih stručnjaka vrlo brzo steći reputaciju kvalitetne škole. Otvorit ćemo se za suradnju prema svim školama našega profila, tj. prema svim osnovnim školama koje pored redovnog osnovnoškolskog obrazovanja imaju proširenu djelatnost osnovnim glazbenim obrazovanjem.

V. ANALIZA POTREBA I INTERESA UČENIKA

Na kraju nastavne godine 2019./2022. tim za razvoj školskog kurikulumu proveo je ispitivanje mišljenja učenika i roditelja o zadovoljstvu, potrebama i interesima rada škole, uključenosti učenika u izvanastavne i izvanškolske aktivnosti, prijedlozima izvannastavnih i izvanškolskih aktivnosti, problemima s kojima se susreću učenici, prijedlozima učenika i roditelja za rješavanje problema.



- Broj anketiranih učenika: 181 učenika razredne i predmetne nastave
- Broj anketiranih roditelja: 152 roditelja

učenika razredne i predmetne nastave

Temeljem procjene analize prošle školske godine anketom i analizom školskog uspjeha na kraju školske godine, kao i rezultatima na školskim natjecanjima, možemo zaključiti da su svi sudionici odgojno-obrazovnog procesa naše škole ponajviše zadovoljni sljedećim:

1. uključenosti škole u brojne projekte na nacionalnoj i međunarodnoj razini
2. odnosom među učenicima, roditeljima, učiteljima i stručnom službom škole
3. radom produženog boravka
4. javno-kulturnim aktivnostima provedenim na razini škole i zadovoljstvom kulture rada škole
5. Zadovoljni smo što su roditelji prepoznali da nam je stalo i da radimo na sigurnosti djece, učimo ih zdravom stilu života, pazimo na ravnopravnost i međusobno poštovanje učenika te da o svemu mogu otvoreno razgovarati s djelatnicima škole.

Temeljem procjene analize prošle školske godine anketom i analizom školskog uspjeha, zaključujemo da je u planiranju kurikukuma za ovu školsku godinu potrebno voditi računa o sljedećem:

1. obogatiti nastavu novim i raznovrsnim metodama rada, slobodnim odgovorima učenici ponajviše navode da bi željeli zanimljiviju nastavu, manje testova i domaće zadaće, lakše torbe i sl.
2. kako bi razvili svoje psihomotoričke i spoznajne vještine, učenici razredne nastave naveli su da žele obogatiti izvannastavne i izvanškolske aktivnosti sportom, jezicima, plesom, folklorom, kreativnim radionicama, a učenici predmetne nastave domaćinstvom, fotoklubom i filmskim klubom
3. aktivnije uključiti roditelje u rad i život škole, osobito u školsku zadrugu „Pužek brdovečki“ , te kroz partnerstvo s roditeljima razvijati kreativne i socijalne vještine
4. razvijati socijalne vještine (stvaranje i razvijanje međuljudskih odnosa) zbog problema sve češćih razvoda roditelja
5. podići kvalitetu dopunske nastave prirodne grupe predmeta u predmetnoj nastavi, odnosno, osigurati učenicima, koji nemaju odgovarajuću pomoć kod kuće, dodatnu pomoć u učenju
6. poboljšati prehranu u školi.

VI. KURIKULUMSKA PODRUČJA – PODRUČJA RAZVOJA UČENIKA

1. JEZIČNO – KOMUNIKACIJSKO PODRUČJE

HRVATSKI JEZIK dodatna nastava za 1. razred

Kurikulumsko područje: jezično-komunikacijsko

1) Ciklus (zaokruži):

Ciklus	I				II		III	
Razred	1.	2.	3.	4.	5.	6.	7.	8.

2) **Cilj:** Poboľšati elementarna znanja i vještine iz hrvatskog jezika. Poticanjem komunikacije na hrvatskom jeziku olakšati učenicima snalaženje u školskom, a onda i u svakodnevnom životu. Usvojiti osnove početnog čitanja i pisanja.

3) **Obrazloženje cilja (povezan s potrebama, interesima učenika i vrijednostima ŠK):**

Na temelju provedene analize znanja učenika, uočeno je da pojedini učenici posjeduju povećanu potrebu, želju, sposobnosti i mogućnosti u usvajanju i primjeni nastavnog sadržaja iz hrvatskoga jezika, nego je predviđeno nastavnim programom. Ovim će se putem proširiti njihovo znanje potrebno za razumijevanje i stjecanje jezičnih i komunikacijskih znanja, sposobnosti i vještine na standardnom jeziku i razvijanje čitateljskih interesa.

4) **Očekivani ishodi/postignuća (učenik će moći...):**

- prepoznati vrste književnog djela,
- znati primijeniti rečenične znakove prema značenju rečenice u usmenom i pisanom izražavanju,
- usvajanje pravopisnih i pravogovornih normi jezika (*Veliko pisano slovo, -ije-, -je, č, ć, đ, dž*),
- razvijati osjećaj za međurečeničnu povezanost u pisanom i usmenom izražavanju i poštivati redoslijed događaja pri istom,
- osposobljavanje učenika za samostalno čitanje priča i pjesama,
- prepoznati i izdvojiti ključne riječi, ideje i jezična obilježja jednostavnih književnoumjetničkih tekstova,
- usavršavanje jezično-komunikacijskih sposobnosti pri govornoj i pisanoj uporabi jezika
- razvijanje poštovanja prema materinjem jeziku, njegovoj književnosti i kulturi
- usvajanje hrvatskog jezičnog standarda
- razvijanje čitateljskih interesa i čitateljske kulture
- razvijanje interesa i potreba za sadržajima medijske kulture
- analizom primjerenih predložaka omogućiti učenicima razumijevanje pojmova iz područja jezika, jezičnog izražavanja, književnosti i medijske kulture
- ovladati u govoru pravogovornom normom i rječnikom u skladu s dobi
- ovladati tehnikama različitih vrsta čitanja jednostavnih književnoumjetničkih tekstova
- primijeniti temeljnu jezičnu (gramatičko i pravopisnu) normu i rječnik u skladu s dobi
- razvoj kompetencija za primanje i usavršavanje komunikacijskih oblika izražavanja.

5) Način realizacije:

- **Oblik nastave (INA, dod, dop, projekt, integrirani dan, terenska nastava...):**

dodatna nastava hrvatskog jezika

- **Sudionici:**

učiteljice prvih razreda, učenici prvih razreda

- **Načini učenja (što rade učenici):**

Učenici će usvajati nastavni sadržaj putem igre, kartica i ponavljanja, reproducirati naučeno kroz modele dijaloga, pitanja i odgovore, povezivati svoja iskustva s drugima, izražavati svoje mišljenje i ideje, pisati sastavke, rješavati domaći uradak, uvježbavati čitanje književnih tekstova, odgovarati na pitanja, dopunjavati zadatke, prepisivati...

- **Metode poučavanja (što rade učitelji):**

Učitelj vodi učenike kroz usvajanje nastavnog sadržaja, zadaje im zadatke, usmjerava ih, priprema radni materijal, interpretativno čita. Svakom učeniku pristupa individualno koristeći metodu čitanja i rada na tekstu, metodu razgovora, slušanja, metodu demonstracije, metodu igre, metodu praktičnih radova...

- **Trajanje provedbe:** svaki drugi tjedan 1 sat tijekom školske godine 2022./2023.

6) Potrebni resursi/moguće teškoće:

LJUDSKI: učenici, učitelji, roditelji

MATERIJALNI: bilježnica, kreda, olovka, gumica, bojice, cd player, nastavni listići, papir za fotokopiranje, magneti, aplikacije.

7) Načini praćenja i provjere ishoda/postignuća:

- kontinuirano praćenje učenikovih postignuća rješavanjem različitih vrsta zadataka
- kontinuirano praćenje učenikovih postignuća kroz provjere znanja
- kontinuirano praćenje i bilježenje redovitosti pohađanja dodatne nastave hrvatskog jezika.

Provoditelj/i: učiteljice prvih razreda

HRVATSKI JEZIK dopunska nastava za 1. razred

Kurikulumsko područje: jezično-komunikacijsko područje –dopunska nastava hrvatskog jezika

1. Ciklus :

Ciklus	I				II		III	
Razred	1.	2.	3.	4.	5.	6.	7.	8.

2. Cilj: Pomoći učenicima koji imaju poteškoća u svladavanju nastavnog sadržaja iz hrvatskog jezika. Omogućiti učenicima stjecanje znanja, razvoj vještina i sposobnosti te usvajanje vrijednosti i stavova povezanih s jezikom i kulturom.

3. Obrazloženje cilja (povezan s potrebama, interesima učenika i vrijednostima ŠK):

Na temelju provedene analize znanja učenika, uočeno je da pojedini učenici posjeduju smanjene sposobnosti i mogućnosti u usvajanju i primjeni nastavnog sadržaja iz hrvatskoga jezika nego je predviđeno redovnim nastavnim planom i programom te će se ovim putem uvježbavati i primjenjivati osnovne pravopisne i pravogovorne norme. Učenicima će se ukazati na potrebu učenja, uvježbavanja i primjenu stečenog znanja. Učenici će stjecati jezična i komunikacijska znanja, sposobnosti i vještine na standardnom jeziku i razvijati čitateljske interese.

4. Očekivani ishodi/postignuća (učenik će moći...):

- prepoznati vrste književnog djela
- znati primijeniti rečenične znakove prema značenju rečenice u usmenom i pisanom izražavanju
- usvajanje pravopisnih i pravogovornih normi jezika (*Veliko pisano slovo, -ije-, -je, č, ć, đ, dž*)
- razvijati osjećaj za međurečeničnu povezanost u pisanom i usmenom izražavanju i poštivati redosljed događaja pri istom
- osposobljavanje učenika za samostalno čitanje priča i pjesama
- prepoznati i izdvojiti ključne riječi, ideje i jezična obilježja jednostavnih književnoumjetničkih tekstova
- usavršavanje jezično-komunikacijskih sposobnosti pri govornoj i pisanoj uporabi jezika
- razvijanje poštovanja prema materinjem jeziku, njegovoj književnosti i kulturi
- usvajanje hrvatskog jezičnog standarda,
- razvijanje čitateljskih interesa i čitateljske kulture,
- razvijanje interesa i potreba za sadržajima medijske kulture,
- analizom primjerenih predložaka omogućiti učenicima razumijevanje pojmova iz područja jezika, jezičnog izražavanja, književnosti i medijske kulture
- ovladati u govoru pravogovornom normom i rječnikom u skladu s dobi
- ovladati tehnikama različitih vrsta čitanja jednostavnih književnoumjetničkih tekstova
- primijeniti temeljnu jezičnu (gramatičko i pravopisnu) normu i rječnik u skladu s dobi
- razvoj kompetencija za primanje i usavršavanje komunikacijskih oblika izražavanja.

5. Način realizacije:

- **Oblik nastave:** dopunska nastava hrvatskog jezika

- **Sudionici:**

učiteljice prvih razreda i učenici prvih razreda

- **Načini učenja (što rade učenici):**

Učenici će usvajati nastavni sadržaj putem igre, kartica i ponavljanja, reproducirati naučeno kroz modele dijaloga, pitanja i odgovore, povezivati svoja iskustva s drugima, izražavati svoje mišljenje i ideje, pisati sastavke, rješavati domaći uradak, uvježbavati čitanje književnih tekstova, odgovarati na pitanja, dopunjavati zadatke, prepisivati...

- **Metode poučavanja (što rade učitelji):**

Učitelj vodi učenike kroz usvajanje nastavnog sadržaja, zadaje im zadatke, usmjerava ih, priprema radni materijal, interpretativno čita. Svakom učeniku pristupa individualno koristeći metodu čitanja i rada na tekstu, metodu razgovora, slušanja, metodu demonstracije, metodu igre, metodu praktičnih radova...

- **Trajanje provedbe:** svaki drugi tjedan 1 sat tijekom školske godine 2022./2023.

6. Potrebni resursi/moguće teškoće:

LJUDSKI: učenici, učitelji, roditelji

MATERIJALNI: bilježnica, kreda, olovka, gumica, bojice, cd player, nastavni listići, papir za fotokopiranje, magneti, aplikacije.

7. Načini praćenja i provjere ishoda/postignuća:

- kontinuirano praćenje učenikovih postignuća rješavanjem različitih vrsta zadataka
- kontinuirano praćenje učenikovih postignuća kroz provjere znanja
- kontinuirano praćenje i bilježenje redovitosti pohađanja dopunske nastave hrvatskog jezika.

Provoditelj/i: učiteljice i učenici prvih razreda

INA 1. RAZRED LIKOVNA KREATIVNA RADIONICA

Kurikulumsko područje: umjetničko područje

Ciklus (zaokruži):

Ciklus	I				II		III	
Razred	1.	2.	3.	4.	5.	6.	7.	8.

- 8) **Cilj:** Razviti zanimanje, estetsko iskustvo, osjetljivost i kritičnost za vizualnu umjetnost i izražavanje. Istražiti različite materijale, sredstva i sadržaje umjetničkog izraza, steći razumijevanje i osobnu odgovornost za stvaralački proces, kritički procijeniti vlastiti izraz i izraz drugih. Kroz igre i rješavanje raznih zadataka motoričkim aktivnostima razvijati snagu, koordinaciju i precizne pokrete rukom mišića i tijela, razvijati suradnički odnos (Team biding), čuvati, unapređivati i promicati vlastito zdravlje i tjelesnu spremnost, zadovoljiti dječje potrebe za kretanjem i vježbanjem, razvoj fine motorike ruku zbog poboljšanja rukopisa. Razvijati kreativnost i maštu, suosjećajnost i toleranciju prema drugima te njihovom načinu izražavanja.

1. **Obrazloženje cilja (povezan s potrebama, interesima učenika i vrijednostima ŠK):**

Upoznavanje učenika s različitim likovnim tehnikama i eko materijalima, proširivanje znanja iz likovne kulture i ekologije, poticanje učenika na estetsko uređenje, njegovanje kulturne baštine i ekološke svijesti. Poticanje i razvijanje kreativnosti kod svakog djeteta.

Povezivanje različitih oblika izražavanja, poput scenskog, glazbenog, likovnog, verbalnog, taktilnog, auditivnog i vizualnog izražavanja.

2. **Očekivani ishodi/postignuća (učenik će moći...):**

Učenik će razvijati pozitivan odnos prema sebi i drugima, unaprijediti finu motoriku ruku. Samopouzdanost će sudjelovati u ostvarivanju likovnih zadataka te unaprijediti dosadašnje vještine.

3. **Način realizacije:**

- **Oblik nastave (INA, dod, dop, projekt, integrirani dan, terenska nastava...):** izvannastavna aktivnost KREATIVNE RADIONICE

- **Sudionici:**

učenici 1. a razreda i učiteljica Željka Prahin

- **Načini učenja (što rade učenici):** Učenici upoznaju nove likovne tehnike i nadograđuju već poznate te pomoću njih ostvaruju likovne zadatke. Učenici igraju razne igre za razvoj motorike tijela, ruku i nogu. Obilježavaju važne datume kroz školsku godinu kreativnim radionicama te na taj način izražavaju vlastite misli i osjećaje.

- **Metode poučavanja (što rade učitelji):** Učitelj promišlja i izabire prigodne zadatke i motiv te pomaže u realizaciji njihovih uradaka, poučava ih, demonstrira, potiče na samostalno izražavanje i kreativnost, prezentira materijale, otklanja nejasnoće, uvježbava ih.

- **Trajanje provedbe:** tijekom školske godine 2022./2023., jednom tjedno

4. Potrebni resursi/moguće teškoće:

LJUDSKI: učenici, učiteljica

MATERIJALNI: papir, škare, ljepilo, vodene boje, tempere, glina, plastelin, plastične igle, vuna, tkanina, prirodni materijali...

Načini praćenja i provjere ishoda/postignuća: : Vrednovanje učenika za vrijeme aktivnosti bit će praćeno evidencijom te vođenjem bilješki o uključivanju u rad te interesu na satu. Postignuti rezultati bit će primjereno nagrađivani.

5. Provoditelj/i: učiteljica Željka Prahin, učenici prvog A razreda

INA GLAZBENO SCENSKA GRUPA

Kurikulumsko područje: jezično – komunikacijsko:

Ciklus	I			II			III	
Razred	1.	2.	3.	4.	5.	6.	7.	8.

1. **Cilj:** Interpretirati i dramatizirati književna djela primjerena njihovoj dobi te ih poticati da samostalno sudjeluju u stvaranju novih predložaka koje će u suradnji s učiteljicom dramatizirati i pripremati za izvođenje na pozornici. Bitno je razvijati kod djece scensku aktivnost, kreativnost i maštu, usvajati novi vokabular, razvijati vještine lijepog i izražajnog govorenja, vještine javnog izražavanja, osjećaja za glumu i scenskog pokreta.

2. **Obrazloženje cilja (povezan s potrebama, interesima učenika i vrijednostima ŠK):**

Izražavanje pokretima, mimikom, gestom, uživljanje u likove i poistovjećivanje s njima, zamišljanje scenografije, predočavanje likova i njihovo ponašanje, govor i kretanje te na kraju stvaranje same radnje. Uživljeni u neki tuđi lik učenici lakše izražavaju svoje vlastite misli, osjećaje i stavove, razvijaju bolju međusobnu komunikaciju, suradnju i odgovornost prema sebi i drugima.

3. **Očekivani ishodi/postignuća (učenik će moći...):**

Scenskim nastupom će razvijati pozitivan odnos prema sebi i drugima, unaprijediti svoje govorne vještine i razvijati kulturu javnog nastupanja. Samopouzdanost sudjelovati u izvođenju recitacije, pjesme ili kratkog teksta prilikom školskih priredbi. Učenici će unaprijediti svoje govorne vještine i razvijati kulturu javnog nastupanja. Poticanje i razvijanje kreativnosti kod svakog djeteta.

Učenik će moći povezati različite oblike izražavanja, poput scenskog, glazbenog, likovnog, verbalnog, taktalnog, auditivnog i vizualnog izražavanja.

4. **Način realizacije:**

- **Oblik nastave:** Izvannastavna aktivnost Glazbeno scenska grupa

- **Sudionici:** učiteljica Alenka Turalija i učenici 1.b razreda

- **Načini učenja (što rade učenici):** Učenici usvajaju zadani tekst pomoću kartica i ponavljanja, igranja jezičnih igara, reproduciranja naučenog kroz modele dijaloga, stvaranje zajedničke priče, čitanje po ulogama, izrada plakata, prezentacije te učenje kroz pjesmu, sudjeluju na školskim priredbama.

- **Metode poučavanja (što rade učitelji):** Učitelj prikuplja polazne prigodne tekstove ili im pomaže u osmišljavanju i dramatizaciji njihovih literarnih uradaka, poučava ih, demonstrira dijaloge, potiče na samostalnu komunikaciju i kreativnost, prezentira materijale, otklanja nejasnoće, uvježbava ih.

- **Trajanje provedbe:** tijekom školske godine 2022./2023.

5. **Potrebni resursi/moguće teškoće:**

LJUDSKI: učenici, učitelji

MATERIJALNI: knjige, časopisi, fotokopirni materijal, scena, kostimi

6. **Načini praćenja i provjere ishoda/postignuća:** Učenici se prate tijekom školske godine, njihova motiviranost i interes, stvaralačke i izražajne sposobnosti, kretanje i vladanje scenom. Bilježenje podataka o uloženoj trudi i zalaganju, scenski nastupi na priredbama te javna pohvala za posebna postignuća.

7. **Provoditelji:** učiteljica Alenka Turalija i učenici 1. b razreda

HRVATSKI JEZIK DODATNA NASTAVA ZA 2. razred

Kurikulumsko područje: jezično-komunikacijsko

1. **Ciklus (zaokruži):**

Ciklus	I			II			III	
Razred	1.	2.	3.	4.	5.	6.	7.	8.

2. Cilj: Poboľšati elementarna znanja i vještine iz hrvatskog jezika. Poticanjem komunikacije na hrvatskom jeziku olakšati učenicima snalaženje u školskom, a onda i u svakodnevnom životu. Usvojiti osnove početnog čitanja i pisanja.

3. Obrazloženje cilja (povezan s potrebama, interesima učenika i vrijednostima ŠK):

Na temelju provedene analize znanja učenika, uočeno je da pojedini učenici posjeduju povećanu potrebu, želju, sposobnosti i mogućnosti u usvajanju i primjeni nastavnog sadržaja iz hrvatskoga jezika, nego je predviđeno nastavnim programom. Ovim će se putem proširiti njihovo znanje potrebno za razumijevanje i stjecanje jezičnih i komunikacijskih znanja, sposobnosti i vještine na standardnom jeziku i razvijanje čitateljskih interesa.

4. Očekivani ishodi/postignuća (učenik će moći...):

- prepoznati vrste književnog djela
- znati primijeniti rečenične znakove prema značenju rečenice u usmenom i pisanom izražavanju
- usvajanje pravopisnih i pravogovornih normi jezika (*Veliko pisano slovo, -ije-, -je, č, ć, đ, dž*),
- razvijati osjećaj za međurečeničnu povezanost u pisanom i usmenom izražavanju i poštivati redoslijed događaja pri istom
- osposobljavanje učenika za samostalno čitanje priča i pjesama
- prepoznati i izdvojiti ključne riječi, ideje i jezična obilježja jednostavnih književnoumjetničkih tekstova
- usavršavanje jezično-komunikacijskih sposobnosti pri govornoj i pisanoj uporabi jezika
- razvijanje poštovanja prema materinjem jeziku, njegovoj književnosti i kulturi
- usvajanje hrvatskog jezičnog standarda
- razvijanje čitateljskih interesa i čitateljske kulture
- razvijanje interesa i potreba za sadržajima medijske kulture
- analizom primjerenih predložaka omogućiti učenicima razumijevanje pojmova iz područja jezika, jezičnog izražavanja, književnosti i medijske kulture
- ovladati u govoru pravogovornom normom i rječnikom u skladu s dobi
- ovladati tehnikama različitih vrsta čitanja jednostavnih književnoumjetničkih tekstova
- primijeniti temeljnu jezičnu (gramatičko i pravopisnu) normu i rječnik u skladu s dobi
- razvoj kompetencija za primanje i usavršavanje komunikacijskih oblika izražavanja.

5. Način realizacije:

- **Oblik nastave:** dodatna nastava hrvatskog jezika

- **Sudionici:**

učiteljice drugih razreda i učenici drugih razreda

- **Načini učenja (što rade učenici):**

Učenici će usvajati nastavni sadržaj putem igre, kartica i ponavljanja, reproducirati naučeno kroz modele dijaloga, pitanja i odgovore, povezivati svoja iskustva s drugima, izražavati svoje mišljenje i ideje, pisati sastavke, rješavati domaći uradak, uvježbavati čitanje književnih tekstova, odgovarati na pitanja, dopunjavati zadatke, prepisivati...

- **Metode poučavanja (što rade učitelji):**

Učitelj vodi učenike kroz usvajanje nastavnog sadržaja, zadaje im zadatke, usmjerava ih, priprema radni materijal, interpretativno čita. Svakom učeniku pristupa individualno koristeći metodu čitanja i rada na tekstu, metodu razgovora, slušanja, metodu demonstracije, metodu igre, metodu praktičnih radova...

- **Trajanje provedbe:** svaki drugi tjedan 1 sat tijekom školske godine 2022./2023.

6. Potrebni resursi/moguće teškoće:

LJUDSKI: učenici, učitelji, roditelji

MATERIJALNI: bilježnica, kreda, olovka, gumica, bojice, cd player, nastavni listići, papir za fotokopiranje, magneti, aplikacije.

7. Načini praćenja i provjere ishoda/postignuća:

- kontinuirano praćenje učenikovih postignuća rješavanjem različitih vrsta zadataka
- kontinuirano praćenje učenikovih postignuća kroz provjere znanja
- kontinuirano praćenje i bilježenje redovitosti pohađanja dodatne nastave hrvatskog jezika.

Provoditelj/i: učiteljice drugih razreda

HRVATSKI JEZIK dopunska nastava za 2. razred

Kurikulumsko područje: jezično-komunikacijsko

1. Ciklus (zaokruži):

Ciklus	I			II			III	
Razred	1.	2.	3.	4.	5.	6.	7.	8.

2. **Cilj:** Pomoći učenicima koji imaju poteškoća u svladavanju nastavnog sadržaja iz hrvatskog jezika. Omogućiti učenicima stjecanje znanja, razvoj vještina i sposobnosti te usvajanje vrijednosti i stavova povezanih s jezikom i kulturom.

3. **Obrazloženje cilja (povezan s potrebama, interesima učenika i vrijednostima ŠK):**

Na temelju provedene analize znanja učenika, uočeno je da pojedini učenici posjeduju smanjene sposobnosti i mogućnosti u usvajanju i primjeni nastavnog sadržaja iz hrvatskoga jezika nego je predviđeno redovnim nastavnim planom i programom te će se ovim putem uvježbavati i primjenjivati osnovne pravopisne i pravogovorne norme. Učenicima će se ukazati na potrebu učenja, uvježbavanja i primjenu stečenog znanja. Učenici će stjecati jezična i komunikacijska znanja, sposobnosti i vještine na standardnom jeziku i razvijati čitateljske interese.

4. **Očekivani ishodi/postignuća (učenik će moći...):**

- prepoznati vrste književnog djela
- znati primijeniti rečenične znakove prema značenju rečenice u usmenom i pisanom izražavanju
- usvajanje pravopisnih i pravogovornih normi jezika (*Veliko pisano slovo, -ije-, -je, č, ć, đ, dž*)
- razvijati osjećaj za međurečeničnu povezanost u pisanom i usmenom izražavanju i poštivati redoslijed događaja pri istom
- osposobljavanje učenika za samostalno čitanje priča i pjesama
- prepoznati i izdvojiti ključne riječi, ideje i jezična obilježja jednostavnih književnoumjetničkih tekstova
- usavršavanje jezično-komunikacijskih sposobnosti pri govornoj i pisanoj uporabi jezika
- razvijanje poštovanja prema materinjem jeziku, njegovoj književnosti i kulturi
- usvajanje hrvatskog jezičnog standarda
- razvijanje čitateljskih interesa i čitateljske kulture
- razvijanje interesa i potreba za sadržajima medijske kulture
- analizom primjerenih predložaka omogućiti učenicima razumijevanje pojmova iz područja jezika, jezičnog izražavanja, književnosti i medijske kulture
- ovladati u govoru pravogovornom normom i rječnikom u skladu s dobi
- ovladati tehnikama različitih vrsta čitanja jednostavnih književnoumjetničkih tekstova
- primijeniti temeljnu jezičnu (gramatičko i pravopisnu) normu i rječnik u skladu s dobi
- razvoj kompetencija za primanje i proizvodnju komunikacijskih oblika izražavanja.

5. **Način realizacije:**

- **Oblik nastave** dopunska nastava hrvatskog jezika

- **Sudionici:**

učiteljice i učenici drugih razreda

- **Načini učenja (što rade učenici):**

Učenici će usvajati nastavni sadržaj putem igre, kartica i ponavljanja, reproducirati naučeno kroz modele dijaloga, pitanja i odgovore, povezivati svoja iskustva s drugima, izražavati svoje mišljenje i ideje, pisati sastavke, rješavati domaći uradak, uvježbavati čitanje književnih tekstova, odgovarati na pitanja, dopunjavati zadatke, prepisivati...

- **Metode poučavanja (što rade učitelji):**

Učitelj vodi učenike kroz usvajanje nastavnog sadržaja, zadaje im zadatke, usmjerava ih, priprema radni materijal, interpretativno čita. Svakom učeniku pristupa individualno koristeći metodu čitanja i rada na tekstu, metodu razgovora, slušanja, metodu demonstracije, metodu igre, metodu praktičnih radova...

- **Trajanje provedbe:** svaki drugi tjedan 1 sat tijekom školske godine 2022./2023.

6. Potrebni resursi/moguće teškoće:

LJUDSKI: učenici, učitelji, roditelji

MATERIJALNI: bilježnica, kreda, olovka, gumica, bojice, cd player, nastavni listići, papir za fotokopiranje, magneti, aplikacije.

7. Načini praćenja i provjere ishoda/postignuća:

- kontinuirano praćenje učenikovih postignuća rješavanjem različitih vrsta zadataka
- kontinuirano praćenje učenikovih postignuća kroz provjere znanja
- kontinuirano praćenje i bilježenje redovitosti pohađanja dopunske nastave hrvatskog jezika.

Provoditelj/i: učiteljice i učenici drugih razreda

Hrvatski jezik: INA- DRAMSKO LUTKARSKA GRUPA, 2. razred

Kurikulumsko područje: jezično-komunikacijsko

1. Ciklus :

Ciklus	I				II		III	
Razred	1.	2.	3.	4.	5.	6.	7.	8.

2. Cilj:

Interpretirati i dramatizirati književna djela primjerena učenicima nižih razreda, razvijati ljubav prema scenskom djelu, poticati i razvijati aktivnost, kreativnost i maštu na likovnom, glazbenom i glumačkom planu, razvijati vještine lijepog i izražajnog govorenja i izražavanja, vještine javnog izražavanja, razvijati stvaralačke vještine, osjećaja za glumu i scenskog pokreta.

3. Obrazloženje cilja:

Izražavanje pokretom, komunicirati uz pomoć lutke, doživljavanje i uživanje u likove, pojave i predmete, učenje animacije i uporabe glasa kao izražajnog sredstva. Učenici lakše izražavaju vlastite misli, osjećaje i stavove, razvijaju bolju međusobnu komunikaciju, suradnju i odgovornost prema sebi i drugima.

4. Očekivani ishodi/postignuća:

Kroz dramsku/lutkarsku igru učenici će se osloboditi u govoru i pokretu kako bi se uspješno prezentirali te bili sigurni u javnim nastupima. Učenici će rabiti različite sastavnice dramskog izraza (glas, govor, gesta, mimika, kretanje u prostoru). Scenskim nastupom će razvijati pozitivan odnos prema sebi i drugima.

5. Način realizacije:

- **Oblik nastave:** Izvannastavna aktivnost: DRAMSKO – LUTKARSKA GRUPA

- **Sudionici:** učenici 2. a razreda, učiteljica Jasna Stiperski

- **Načini učenja:**

Učenici slušaju interpretativno čitanje dramskih tekstova, analiziraju tekstove, izražajno čitaju dramske tekstove po ulogama, sudjeluju u osmišljavanju i izradi kostima, lutaka i scene, sudjeluju u dramatizaciji tekstova, sudjeluju na školskim priredbama.

- **Metode poučavanja:**

Učitelj prikuplja prigodne tekstove, prikuplja potreban materijal za izradu kostima i lutaka, surađuje s Likovnom grupom u pripremanju scene i kostima. Koristi metodu čitanja, metodu rada na tekstu, metodu demonstracije, metodu igre, metodu razgovora i usmenog izlaganja, metodu praktičnih radova.

- **Trajanje provedbe:** Jedan školski sat tjedno, 35 sati godišnje tijekom školske godine.

6. Potrebni resursi/moguće teškoće:

LJUDSKI: učenici i učitelji

MATERIJALNI: dječji časopisi, knjige i drugi oblici tiskanog materijala, fotokopirni papir, didaktički neoblikovani materijal

7. Načini praćenja i provjere ishoda/postignuća:

Učenici se prate tijekom cijele školske godine, osobito njihov interes, motiviranost, radne, praktične, stvaralačke i izražajne sposobnosti. Bilježenje podataka o uloženom trudu i zalaganju, javna pohvala za posebna postignuća. Analizirati scenski nastup.

8. **Provoditelj/i:** Jasna Stiperski, učenici 2.a razreda

IZVANNASTAVNA AKTIVNOST ČITALICA - PRIČALICA

Kurikulumsko područje: jezično - komunikacijsko

1) Ciklus (zaokruži):

Ciklus	I			II			III	
Razred	1.	2.	3.	4.	5.	6.	7.	8.

2) Cilj:

Čitati i interpretirati književna djela primjerena njihovoj dobi te ih poticati da samostalno sudjeluju u stvaranju novih predložaka koje će u suradnji s učiteljicom realizirati. Bitno je razvijati kod djece vještine lijepog i izražajnog govorenja, kreativnost i maštu, usvajati novi vokabular.

3) Obrazloženje cilja (povezan s potrebama, interesima učenika i vrijednostima ŠK):

Izražavanje pokretima, mimikom, gestom, uživljanje u likove i poistovjećivanje s njima, predočavanje likova i njihovo ponašanje i govor. Uživljeni u neki tuđi lik učenici lakše izražavaju svoje vlastite misli, osjećaje i stavove, razvijaju bolju međusobnu komunikaciju, suradnju i odgovornost prema sebi i drugima.

4) Očekivani ishodi/postignuća (učenik će moći...):

Učenik će čitati i slušati primjerene tekstove, točno izgovarati glasove, riječi i rečenice na temelju slušanoga i pročitanaog teksta.

Učenik će razgovarati i govoriti u skladu s jezičnim razvojem izražavajući svoje potrebe, misli i osjećaje.

Učenik će izražavati svoja zapažanja, misli i osjećaje nakon slušanja/čitanja književnoga teksta i povezivati ih s vlastitim iskustvom.

5) Način realizacije:

- **Oblik nastave (INA, dod, dop, projekt, integrirani dan, terenska nastava...):**
- izvannastavna aktivnost ČITALICA - PRIČALICA
- **Sudionici:**

Učiteljica Erna Kovačić i učenici 2.b razreda

- **Načini učenja (što rade učenici):**

Učenici usvajaju zadani tekst pomoću knjiga i časopisa, igranja jezičnih igara, reproduciranja naučenog kroz modele dijaloga, stvaranje zajedničke priče, čitanje po ulogama, izrada plakata...

- **Metode poučavanja (što rade učitelji):**

Učitelj prikuplja polazne prigodne tekstove ili im pomaže u izvođenju literarnih uradaka, poučava ih, demonstrira, potiče na samostalnu komunikaciju i kreativnost, prezentira materijale, otklanja nejasnoće, uvježbava ih.

- **Trajanje provedbe:** tijekom školske godine 2022./2023.

6) Potrebni resursi/moguće teškoće:

LJUDSKI: učenici, učitelji

MATERIJALNI: knjige, časopisi, fotokopirni materijal

7) Načini praćenja i provjere ishoda/postignuća:

Učenici se prate tijekom školske godine, njihova motiviranost i interes, stvaralačke i izražajne sposobnosti, kretanje i vladanje scenom. Bilježenje podataka o uloženom trudu i zalaganju, scenski nastupi na priredbama te javna pohvala za posebna postignuća.

8) Provoditelj/i:

Učiteljica Erna Kovačić i učenici 2.b razreda

INA KREATIVNA RADIONICA, DRUGI RAZRED

Kurikulumsko područje: umjetničko područje

1) Ciklus (zaokruži):

Ciklus	I				II		III	
Razred	1.	2.	3.	4.	5.	6.	7.	8.

- 2) **Cilj:** Razviti zanimanje, estetsko iskustvo, osjetljivost i kritičnost za vizualnu umjetnost i izražavanje. Istražiti različite materijale, sredstva i sadržaje umjetničkog izraza, steći razumijevanje i osobnu odgovornost za stvaralački proces, kritički procijeniti vlastiti izraz i izraz drugih. Kroz igre i rješavanje raznih zadataka motoričkim aktivnostima razvijati snagu, koordinaciju i precizne pokrete rukom mišića i tijela, razvijati suradnički odnos (Team biding), čuvati, unapređivati i promicati vlastito zdravlje i tjelesnu spremnost, zadovoljiti dječje potrebe za kretanjem i vježbanjem, razvoj fine motorike ruku zbog poboljšanja rukopisa. Razvijati kreativnost i maštu, suosjećajnost i toleranciju prema drugima te njihovom načinu izražavanja.

6. **Obrazloženje cilja (povezan s potrebama, interesima učenika i vrijednostima ŠK):**

Upoznavanje učenika s različitim likovnim tehnikama i eko materijalima, proširivanje znanja iz likovne kulture i ekologije, poticanje učenika na estetsko uređenje, njegovanje kulturne baštine i ekološke svijesti. Poticanje i razvijanje kreativnosti kod svakog djeteta.

Povezivanje različitih oblika izražavanja, poput scenskog, glazbenog, likovnog, verbalnog, taktilnog, auditivnog i vizualnog izražavanja.

7. **Očekivani ishodi/postignuća (učenik će moći...):**

Učenik će razvijati pozitivan odnos prema sebi i drugima, unaprijediti finu motoriku ruku. Samopouzdanost će sudjelovati u ostvarivanju likovnih zadataka te unaprijediti dosadašnje vještine.

8. **Način realizacije:**

- **Oblik nastave :** izvannastavna aktivnost **KREATIVNE RADIONICE**

- **Sudionici:**

učenici 2.c razreda i učiteljica Marija Pavelić

- **Načini učenja (što rade učenici):** Učenici upoznaju nove likovne tehnike i nadograđuju već poznate te pomoću njih ostvaruju likovne zadatke. Učenici igraju razne igre za razvoj motorike tijela, ruku i nogu. Obilježavaju važne datume kroz školsku godinu kreativnim radionicama te na taj način izražavaju vlastite misli i osjećaje.

- **Metode poučavanja (što rade učitelji):** Učitelj promišlja i izabire prigodne zadatke i motiv te pomaže u realizaciji njihovih uradaka, poučava ih, demonstrira, potiče na samostalno izražavanje i kreativnost, prezentira materijale, otklanja nejasnoće, uvježbava ih.

- **Trajanje provedbe:** tijekom školske godine 2022./2023., jednom tjedno

9. Potrebni resursi/moguće teškoće:

LJUDSKI: učenici, učiteljica

MATERIJALNI: papir, škare, ljepilo, vodene boje, tempere, glina, plastelin, plastične igle, vuna, tkanina, prirodni materijali...

Načini praćenja i provjere ishoda/postignuća: : Vrednovanje učenika za vrijeme aktivnosti bit će praćeno evidencijom te vođenjem bilješki o uključivanju u rad te interesu na satu. Postignuti rezultati bit će primjereno nagrađivani.

10. Provođitelj/i: učiteljica Marija Pavelić, učenici drugog c razreda

HRVATSKI JEZIK DODATNA NASTAVA ZA 3. razred

Kurikulumsko područje: jezično-komunikacijsko

1. Ciklus (zaokruži):

Ciklus	I			II			III	
Razred	1.	2.	3.	4.	5.	6.	7.	8.

2. **Cilj:** Poboľjšati elementarna znanja i vještine iz hrvatskog jezika. Poticanjem komunikacije na hrvatskom jeziku olakšati učenicima snalaženje u školskom, a onda i u svakodnevnom životu. Usvojiti osnove početnog čitanja i pisanja.

3. **Obrazloženje cilja (povezan s potrebama, interesima učenika i vrijednostima ŠK):**

Na temelju provedene analize znanja učenika, uočeno je da pojedini učenici posjeduju povećanu potrebu, želju, sposobnosti i mogućnosti u usvajanju i primjeni nastavnog sadržaja iz hrvatskoga jezika, nego je predviđeno nastavnim programom. Ovim će se putem proširiti njihovo znanje potrebno za razumijevanje i stjecanje jezičnih i komunikacijskih znanja, sposobnosti i vještine na standardnom jeziku i razvijanje čitateljskih interesa.

4. **Očekivani ishodi/postignuća (učenik će moći...):**

- prepoznati vrste književnog djela
- znati primijeniti rečenične znakove prema značenju rečenice u usmenom i pisanom izražavanju
- usvajanje pravopisnih i pravogovornih normi jezika (*Veliko pisano slovo, -ije-, -je, č, ć, đ, dž*),
- razvijati osjećaj za međurečeničnu povezanost u pisanom i usmenom izražavanju i poštivati redoslijed događaja pri istom
- osposobljavanje učenika za samostalno čitanje priča i pjesama
- prepoznati i izdvojiti ključne riječi, ideje i jezična obilježja jednostavnih književnoumjetničkih tekstova
- usavršavanje jezično-komunikacijskih sposobnosti pri govornoj i pisanoj uporabi jezika
- razvijanje poštovanja prema materinjem jeziku, njegovoj književnosti i kulturi
- usvajanje hrvatskog jezičnog standarda
- razvijanje čitateljskih interesa i čitateljske kulture
- razvijanje interesa i potreba za sadržajima medijske kulture
- analizom primjerenih predložaka omogućiti učenicima razumijevanje pojmova iz područja jezika, jezičnog izražavanja, književnosti i medijske kulture
- ovladati u govoru pravogovornom normom i rječnikom u skladu s dobi
- ovladati tehnikama različitih vrsta čitanja jednostavnih književnoumjetničkih tekstova
- primijeniti temeljnu jezičnu (gramatičko i pravopisnu) normu i rječnik u skladu s dobi
- razvoj kompetencija za primanje i usavršavanje komunikacijskih oblika izražavanja.

5. **Način realizacije:**

- **Oblik nastave:** dodatna nastava hrvatskog jezika
- **Sudionici:** Učiteljice trećih razreda i učenici trećih razreda

- **Načini učenja (što rade učenici):**

Učenici će usvajati nastavni sadržaj putem igre, kartica i ponavljanja, reproducirati naučeno kroz modele dijaloga, pitanja i odgovore, povezivati svoja iskustva s drugima, izražavati svoje mišljenje i ideje, pisati sastavke, rješavati domaći uradak, uvježbavati čitanje književnih tekstova, odgovarati na pitanja, dopunjavati zadatke, prepisivati...

- **Metode poučavanja (što rade učitelji):**

Učitelj vodi učenike kroz usvajanje nastavnog sadržaja, zadaje im zadatke, usmjerava ih, priprema radni materijal, interpretativno čita. Svakom učeniku pristupa individualno koristeći metodu čitanja i rada na tekstu, metodu razgovora, slušanja, metodu demonstracije, metodu igre, metodu praktičnih radova...

- **Trajanje provedbe:** svaki drugi tjedan 1 sat tijekom školske godine 2022./2023.

6. Potrebni resursi/moguće teškoće:

LJUDSKI: učenici, učitelji, roditelji

MATERIJALNI: bilježnica, kreda, olovka, gumica, bojice, cd player, nastavni listići, papir za fotokopiranje, magneti, aplikacije.

7. Načini praćenja i provjere ishoda/postignuća:

- kontinuirano praćenje učenikovih postignuća rješavanjem različitih vrsta zadataka
- kontinuirano praćenje učenikovih postignuća kroz provjere znanja
- kontinuirano praćenje i bilježenje redovitosti pohađanja dodatne nastave hrvatskog jezika.

Provoditelj/i: učiteljice trećih razreda i učenici trećih razreda

HRVATSKI JEZIK dopunska nastava za 3. razred

Kurikulumsko područje: jezično-komunikacijsko

1. Ciklus:

Ciklus	I			II			III	
Razred	1.	2.	3.	4.	5.	6.	7.	8.

2. Cilj: Pomoći učenicima koji imaju poteškoća u svladavanju nastavnog sadržaja iz hrvatskog jezika. Omogućiti učenicima stjecanje znanja, razvoj vještina i sposobnosti te usvajanje vrijednosti i stavova povezanih s jezikom i kulturom.

3. Obrazloženje cilja (povezan s potrebama, interesima učenika i vrijednostima ŠK):

Na temelju provedene analize znanja učenika, uočeno je da pojedini učenici posjeduju smanjene sposobnosti i mogućnosti u usvajanju i primjeni nastavnog sadržaja iz hrvatskoga jezika nego je predviđeno redovnim nastavnim planom i programom te će se ovim putem uvježbavati i primjenjivati osnovne pravopisne i pravogovorne norme. Učenicima će se ukazati na potrebu učenja, uvježbavanja i primjenu stečenog znanja. Učenici će stjecati jezična i komunikacijska znanja, sposobnosti i vještine na standardnom jeziku i razvijati čitateljske interese.

4. Očekivani ishodi/postignuća (učenik će moći...):

- prepoznati vrste književnog djela
- znati primijeniti rečenične znakove prema značenju rečenice u usmenom i pisanom izražavanju
- usvajanje pravopisnih i pravogovornih normi jezika (*Veliko pisano slovo, -ije-, -je, č, ć, đ, dž*)
- razvijati osjećaj za međurečeničnu povezanost u pisanom i usmenom izražavanju i poštivati redoslijed događaja pri istom
- osposobljavanje učenika za samostalno čitanje priča i pjesama
- prepoznati i izdvojiti ključne riječi, ideje i jezična obilježja jednostavnih književnoumjetničkih tekstova
- usavršavanje jezično-komunikacijskih sposobnosti pri govornoj i pisanoj uporabi jezika
- razvijanje poštovanja prema materinjem jeziku, njegovoj književnosti i kulturi
- usvajanje hrvatskog jezičnog standarda
- razvijanje čitateljskih interesa i čitateljske kulture
- razvijanje interesa i potreba za sadržajima medijske kulture
- analizom primjerenih predložaka omogućiti učenicima razumijevanje pojmova iz područja jezika, jezičnog izražavanja, književnosti i medijske kulture
- ovladati u govoru pravogovornom normom i rječnikom u skladu s dobi
- ovladati tehnikama različitih vrsta čitanja jednostavnih književnoumjetničkih tekstova
- primijeniti temeljnu jezičnu (gramatičko i pravopisnu) normu i rječnik u skladu s dobi (imenice opće i vlastite, rod i broj, glagole, pridjeve, veliko početno slovo...)
- razvoj kompetencija za primanje i proizvodnju komunikacijskih oblika izražavanja.

5. Način realizacije:

- **Oblik nastave** dopunska nastava hrvatskog jezika

- **Sudionici:**

učiteljice i učenici trećih razreda

- **Načini učenja (što rade učenici):**

Učenici će usvajati nastavni sadržaj putem igre, kartica i ponavljanja, reproducirati naučeno kroz modele dijaloga, pitanja i odgovore, povezivati svoja iskustva s drugima, izražavati svoje mišljenje i ideje, pisati sastavke, rješavati domaći uradak, uvježbavati čitanje književnih tekstova, odgovarati na pitanja, dopunjavati zadatke, prepisivati...

- **Metode poučavanja (što rade učitelji):**

Učitelj vodi učenike kroz usvajanje nastavnog sadržaja, zadaje im zadatke, usmjerava ih, priprema radni materijal, interpretativno čita. Svakom učeniku pristupa individualno koristeći metodu čitanja i rada na tekstu, metodu razgovora, slušanja, metodu demonstracije, metodu igre, metodu praktičnih radova...

- **Trajanje provedbe:** svaki drugi tjedan 1 sat tijekom školske godine 2022./2023.

6. Potrebni resursi/moguće teškoće:

LJUDSKI: učenici, učitelji, roditelji

MATERIJALNI: bilježnica, kreda, olovka, gumica, bojice, cd player, nastavni listići, papir za fotokopiranje, magneti, aplikacije.

7. Načini praćenja i provjere ishoda/postignuća:

- kontinuirano praćenje učenikovih postignuća rješavanjem različitih vrsta zadataka
- kontinuirano praćenje učenikovih postignuća kroz provjere znanja
- kontinuirano praćenje i bilježenje redovitosti pohađanja dopunske nastave hrvatskog jezika.

Provoditelj/i: učiteljice i učenici trećih razreda

Projekt 3. razreda: 20 dana dobrote

Kurikulumsko područje: društveno - humanističko

Ciklus (zaokruži):

Ciklus	I				II		III	
Razred	1.	2.	3.	4.	5.	6.	7.	8.

2. Cilj:

- 1) probuditi u učenicima ljubav i dobrotu
- 2) osvijestiti važnost međusobnog pomaganja i solidarnosti
- 3) probuditi empatiju prema onima kojima je to potrebno i onima koji su usamljeni u vrijeme Adventa

3. Obrazloženje cilja (povezan s potrebama, interesima učenika i vrijednostima ŠK):

Ovim projektom će se među učenicima 3. razreda potaknuti i razvijati suradnju, toleranciju, radne navike i želju za humanitarnim djelovanjem.

4. Očekivani ishodi/postignuća (učenik će moći...):

Učenici će naučiti surađivati sa svojim prijateljima i obitelji. Osvijestit će važnost i korist lijepih riječi i dobrih djela. Uvidjeti da malim djelima i zajedništvom mogu pomoći onima kojima je pomoć potrebna.

5. Način realizacije:

- Oblik nastave (INA, dod, dop, projekt, integrirani dan, terenska nastava...):
projekt 20 dana dobrote
- Sudionici:
učiteljice i učenici 3. razreda
- Načini učenja (što rade učenici): Učenici će svakodnevno (20 dana) dobivati manje pozitivne zadatke koje će se toga dana truditi izvršavati u školi i kod kuće.
- Metode poučavanja (što rade učitelji): Učiteljice prate projekt, vode učenike kroz njega i obavještavaju o dnevnim zadacima. Potiču kod učenika osjećaj solidarnosti i empatije prema potrebitima.
- Trajanje provedbe: 26. studenog – 23. prosinca 2022.

6. Potrebni resursi/moguće teškoće:

LJUDSKI: učiteljice i učenici 3. razreda

MATERIJALNI: računalo, projektor, zvučnici, papiri, olovke

7. Načini praćenja i provjere ishoda/postignuća: uređenje školskih panoa, izvještavanje o projektu na web stranici škole

8. Provoditelj/i: učiteljice 3. razreda

IZVANNASTAVNA AKTIVNOST PUTULJCI

Kurikulumsko područje: jezično - komunikacijsko

1) Ciklus (zaokruži):

Ciklus	I			II			III	
Razred	1.	2.	3.	4.	5.	6.	7.	8.

2) Cilj:

Ciljevi izvannastavne aktivnosti Putuljci:

- upoznavanje djece s drugim kulturama i narodima
- poticanje razvoja djetetova identiteta
- poticanje suradničkog ponašanja
- razvoj pozitivnih stavova i odnosa prema sebi i okolini
- poticanje razvoja kreativnosti u različitim oblicima izražavanja i stvaranja
- razvoj socijalnih i komunikacijskih vještina
- poticanje prosocijalnog ponašanja
- njegovanje multikulturalnosti
- međusobno uvažavanje i poštivanje ljudi različitih kultura i zemalja
- razmjena duhovnih i materijalnih dobara
- poštivanje i prihvaćanje različitosti
- učenje o kulturnoj baštini i ljudskim vrijednostima
- razvijanje pozitivnog stava, empatičnosti, znatiželje i poštovanja
- snalaženje u globaliziranom svijetu

3) Obrazloženje cilja (povezan s potrebama, interesima učenika i vrijednostima ŠK):

- Upoznavanje prirodnih i kulturnih znamenitosti Finske
- Važnost zajedničkog planiranja s osobama koje su važne i u koje imamo povjerenja vode ka ostvarivanju ciljeva;
- Prepreke se mogu savladati ma kako velike i opasne bile
- Snalažljivost kao vrijedna osobina koja pridonosi uspješnosti.
- Važnost zauzimanja vlastitog stava
- Važnost pričanja priča, razvijanje empatije, poticanje prosocijalnih vještina, razvijanje komunikacijskih vještina
- Razvijanje vještina organizacije, kreativnosti, estetskog smisla
- Upoznavanje s drugim kulturama i radovima, razvijanje izlagačkih i komunikacijskih vještina
- Samovrednovanje, razvijanje kritičkog mišljenja

4) Očekivani ishodi/postignuća (učenik će moći...):

Učenik će čitati i slušati primjerene tekstove, točno izgovarati glasove, riječi i rečenice na temelju slušanoga i pročitano teksta.

Učenik će razgovarati i govoriti u skladu s jezičnim razvojem izražavajući svoje potrebe, misli i osjećaje.

Učenik će izražavati svoja zapažanja, misli i osjećaje nakon slušanja/čitanja književnoga teksta i povezivati ih s vlastitim iskustvom.

5) Način realizacije:

- **Oblik nastave (INA, dod, dop, projekt, integrirani dan, terenska nastava...):**
- izvannastavna aktivnost PUTULJCI
- **Sudionici:**

Učiteljica Helena Gjurčević i učenici 3.A razreda

- **Načini učenja (što rade učenici):**

Učenici čitaju tekstove, izrađuju materijale, rješavaju slijepe karte, snalaze se na zemljovidu, upoznaju kulturnu baštinu i znamenitosti različitih kultura.

- **Metode poučavanja (što rade učitelji):**

Učitelj prikuplja polazne prigodne tekstove, materijale, medijske sadržaje, poučava ih, demonstrira, potiče na samostalnu komunikaciju, prezentira materijale, otklanja nejasnoće.

- **Trajanje provedbe:** tijekom školske godine 2022./2023.

6) Potrebni resursi/moguće teškoće:

LJUDSKI: učenici, učitelji

MATERIJALNI: knjige, časopisi, fotokopirni materijal, medijski sadržaji, didaktički neoblikovani materijali, zemljovid, slijepe karte

7) Načini praćenja i provjere ishoda/postignuća:

Učenici se prate tijekom školske godine, njihova motiviranost i interes, stvaralačke i izražajne sposobnosti, kretanje i vladanje scenom. Bilježenje podataka o uloženom trudu i zalaganju, scenski nastupi na priredbama te javna pohvala za posebna postignuća.

8) Provoditelj/i:

Učiteljica Helena Gjurčević i učenici 3.A razreda

IZVANNASTAVNA AKTIVNOST RECITATORSKA GRUPA

Kurikulumsko područje: jezično - komunikacijsko

1) Ciklus (zaokruži):

Ciklus	I				II		III	
Razred	1.	2.	3.	4.	5.	6.	7.	8.

2) **Cilj:** Interpretirati i dramatizirati književna djela primjerena njihovoj dobi te ih poticati da samostalno sudjeluju u stvaranju novih predložaka koje će u suradnji s učiteljicom dramatizirati i pripremati za izvođenje na pozornici. Bitno je razvijati kod djece scensku aktivnost, kreativnost i maštu, usvajati novi vokabular, razvijati vještine lijepog i izražajnog govorenja, vještine javnog izražavanja, osjećaja za glumu i scenskog pokreta.

3) **Obrazloženje cilja (povezan s potrebama, interesima učenika i vrijednostima ŠK):**

Izražavanje pokretima, mimikom, gestom, uživljanje u likove i poistovjećivanje s njima, zamišljanje scenografije, predočavanje likova i njihovo ponašanje, govor i kretnje te na kraju stvaranje same radnje. Uživljeni u neki tuđi lik učenici lakše izražavaju svoje vlastite misli, osjećaje i stavove, razvijaju bolju međusobnu komunikaciju, suradnju i odgovornost prema sebi i drugima.

4) **Očekivani ishodi/postignuća (učenik će moći...):**

Scenskim nastupom će razvijati pozitivan odnos prema sebi i drugima, unaprijediti svoje govorne vještine i razvijati kulturu javnog nastupanja. Samopouzdanost sudjelovati u izvođenju recitacije, pjesme ili kratkog teksta prilikom školskih priredbi. Učenici će unaprijediti svoje govorne vještine i razvijati kulturu javnog nastupanja.

5) **Način realizacije:**

- **Oblik nastave (INA, dod, dop, projekt, integrirani dan, terenska nastava...):**

izvannastavna aktivnost MALA RECITATORSKA GRUPA

- **Sudionici:**

učiteljica Marija Pavelić i učenici 2.a razreda

- **Načini učenja (što rade učenici):** Učenici usvajaju zadani tekst pomoću kartica i ponavljanja, igranja jezičnih igara, reproduciranja naučenog kroz modele dijaloga, stvaranje zajedničke priče, čitanje po ulogama, izrada plakata, prezentacije te učenje kroz pjesmu, sudjeluju na školskim priredbama.
- **Metode poučavanja (što rade učitelji):** Učitelj prikuplja polazne prigodne tekstove ili im pomaže u osmišljavanju i dramatizaciji njihovih literarnih uradaka, poučava ih, demonstrira dijaloge, potiče na samostalnu komunikaciju i kreativnost, prezentira materijale, otklanja nejasnoće, uvježbava ih.
- **Trajanje provedbe:** tijekom školske godine 2018./2019.

6) **Potrebni resursi/moguće teškoće:**

LJUDSKI: učenici, učitelji

MATERIJALNI: knjige, časopisi, fotokopirni materijal, scena, kostimi

7) **Načini praćenja i provjere ishoda/postignuća:** Učenici se prate tijekom školske godine, njihova motiviranost i interes, stvaralačke i izražajne sposobnosti, kretanje i vladanje scenom. Bilježenje podataka o uloženom trudu i zalaganju, scenski nastupi na priredbama te javna pohvala za posebna postignuća.

8) **Provoditelji:** učiteljica Vlatka Bošnjaković i učenici 3.B razreda

Hrvatski jezik: dodatna nastava 4. razred

Kurikulumsko područje: jezično - komunikacijsko

Ciklus	I				II		III	
Razred	1.	2.	3.	4.	5.	6.	7.	8.

1. **Cilj:** Poboljšati elementarna znanja i vještine iz hrvatskog jezika. Poticanjem komunikacije na hrvatskom jeziku olakšati učenicima u školskom, a onda i u svakodnevnom životu.

2. **Obrazloženje cilja (povezan s potrebama, interesima učenika i vrijednostima ŠK):**

Kod učenika koji imaju talenta ili dara za usvajanje zahtjevnijih zadataka potiče se razvoj vještina i stavova te razvija kreativno i konstruktivno mišljenje, kao i usvajanje te primjena sadržaja iz hrvatskog jezika.

3. **Očekivani ishodi/postignuća (učenik će moći...):**

Osposobljavanje učenika za samostalno pisanje priča i pjesama, razvijanje čitateljskih interesa i kulture, primijeniti temeljnu jezičnu normu i rječnik u skladu s dobi, razvijanje interesa i potreba za sadržajima medijske kulture, ovladati tehnikama različitih vrsta čitanja književno – umjetničkih tekstova, razvoj kompetencija za primanje i proizvodnju komunikacijskih oblika izražavanja.

4. **Način realizacije:**

- **Oblik nastave: dodatna nastava hrvatskoga jezika**

- **Sudionici:**

učiteljice i učenici četvrtih razreda

- **Načini učenja (što rade učenici):**

Aktivno sudjeluju u vježbanju svih sadržaja, te samostalno rješavaju zadatke nakon vježbanja. Učenici će usvajati nastavni sadržaj putem igre, kartica i ponavljanja, reproducirati naučeno kroz modele dijaloga, pitanja i odgovora, povezivati svoja iskustva s drugima, izražavati svoje mišljenje i ideje, uvježbavati čitanje, dopunjavati zadatke i prepisivati. Odgovarati na pitanja, pisati sastavke, priče i pjesme...

- **Metode poučavanja (što rade učitelji):**

Pristupati svakom učeniku individualno s obzirom na njegove sposobnosti i pripremati materijale koji će poticati njegova postignuća. Pomagati učenicima koji imaju želju, ali manje subjektivne mogućnosti da napreduju u radu.

- **Trajanje provedbe:** 35 školskih sati od rujna 2022. do lipnja 2023.

5. **Potrebni resursi/moguće teškoće:**

LJUDSKI: učenici, učitelji

MATERIJALNI: literatura, nastavni listići, potrošni materijal: papir, boja, printer, računalo, projektor.

6. **Načini praćenja i provjere ishoda/postignuća:** Uspješno riješeni radni listići i zadaci, kvalitetno osmišljeni zadaci. Voditi bilješke o napredovanju učenika, te pratiti napredovanje u redovnoj nastavi. Vrednovanje znanja kroz redovnu nastavu.

7. **Provoditelj/i:** učiteljice i učenici 4. razreda

Hrvatski jezik: dopunska nastava, 4. razred

Kurikulumsko područje: jezično komunikacijsko

Ciklus :

Ciklus	I	II	III
---------------	---	----	-----

Razred	1.	2.	3.	4.	5.	6.	7.	8.
--------	----	----	----	----	----	----	----	----

1. **Cilj:** Pomoći učenicima koji imaju poteškoća u svladavanju nastavnog sadržaja iz hrvatskog jezika. Omogućiti učenicima stjecanje znanja, razvoj vještina i sposobnosti te usvajanje vrijednosti i stavova povezanih s jezikom i kulturom.
2. **Obrazloženje cilja :** Na temelju provedene analize znanja učenika s kraja prošle i inicijalnog ispitivanja na početku ove školske godine uočeno je da pojedini učenici posjeduju smanjene sposobnosti i mogućnosti u usvajanju i primjeni nastavnog sadržaja iz hrvatskoga jezika nego je predviđeno redovnim nastavnim planom i programom te će se ovim putem uvježbavati i primjenjivati osnovne pravopisne i pravogovorne norme. Učenicima će se ukazati na potrebu učenja, uvježbavanja i primjenu stečenog znanja. Učenici će stjecati jezična i komunikacijska znanja, sposobnosti i vještine na standardnom jeziku i razvijati čitateljske interese.
3. **Očekivani ishodi/postignuća (učenik će moći...):**
 - razlikovati i prepoznavati vrste riječi i njihovu ulogu u jezičnom izražavanju
 - razumjeti i izražajno čitati tekst poštujući vrednote govorenog jezika, prepoznati vrste književnog djela
 - znati primijeniti rečenične znakove prema značenju rečenice u usmenom i pisanom izražavanju
 - usvajanje pravopisnih i pravogovornih normi jezika (*Veliko pisano slovo, -ije-, -je, č, ć, đ, dž*),
 - razvijati osjećaj za međurečeničnu povezanost u pisanom i usmenom izražavanju i poštivati redosljed događaja pri istom
 - osposobljavanje učenika za samostalno čitanje priča i pjesama
 - prepoznati i izdvojiti ključne riječi, ideje i jezična obilježja jednostavnih književno-umjetničkih tekstova
 - usavršavanje jezično-komunikacijskih sposobnosti pri govornoj i pisanoj uporabi jezika
 - razvijanje poštovanja prema materinjem jeziku, njegovoj književnosti i kulturi
 - usvajanje hrvatskog jezičnog standarda
 - razvijanje čitateljskih interesa i čitateljske kulture
 - razvijanje interesa i potreba za sadržajima medijske kulture
 - analizom primjerenih predložaka omogućiti učenicima razumijevanje pojmova iz područja jezika, jezičnog izražavanja, književnosti i medijske kulture
 - ovladati u govoru pravogovornom normom i rječnikom u skladu s dobi
 - ovladati tehnikama različitih vrsta čitanja jednostavnih književno-umjetničkih tekstova
 - primijeniti temeljnu jezičnu (gramatičko i pravopisnu) normu i rječnik u skladu s dobi
 - razvoj kompetencija za primanje i usavršavanje komunikacijskih oblika izražavanja.
4. **Način realizacije:**
 - **Oblik nastave:** dopunska nastava hrvatskog jezika
 - **Sudionici:** učiteljice i učenici četvrtih razreda
 - **Načini učenja:** Učenici će usvajati nastavni sadržaj putem igre, kartica i ponavljanja, reproducirati naučeno kroz modele dijaloga, pitanja i odgovore, povezivati svoja iskustva s drugima, izražavati svoje mišljenje i ideje, pisati sastavke, rješavati domaći uradak, uvježbavati čitanje književnih tekstova, odgovarati na pitanja, dopunjavati zadatke, prepisivati...

- **Metode poučavanja:** Učitelj vodi učenike kroz usvajanje nastavnog sadržaja, zadaje im zadatke, usmjerava ih, priprema radni materijal, interpretativno čita. Svakom učeniku pristupa individualno koristeći metodu čitanja i rada na tekstu, metodu razgovora, slušanja, metodu demonstracije, metodu igre, metodu praktičnih radova.
- **Trajanje provedbe:** svaki drugi tjedan 1 sat tijekom školske godine, 35 sati godišnje

5. Potrebni resursi/moguće teškoće:

- LJUDSKI: učenici, učitelji, roditelji
- MATERIJALNI: bilježnica, kreda, olovka, gumica, bojice, cd player, nastavni listići, papir za fotokopiranje, magneti, aplikacije

6. Načini praćenja i provjere ishoda/postignuća:

- kontinuirano praćenje učenikovih postignuća rješavanjem različitih vrsta zadataka
- kontinuirano praćenje učenikovih postignuća kroz provjere znanja
- kontinuirano praćenje i bilježenje redovitosti pohađanja dopunske nastave hrvatskog /jezika.

8. Provoditelj/i: učiteljice i učenici 4.razreda

INA: PROJEKTNO – KREATIVNE RADIONICE

Kurikulumsko područje: društveno – humanističko i umjetničko područje

Ciklus	I				II		III	
Razred	1.	2.	3.	4.	5.	6.	7.	8.

- 1) **Cilj:** Učenicima prikazati različitosti u područjima izvanškolskih aktivnosti.

- 2) **Obrazloženje cilja (povezan s potrebama, interesima učenika i vrijednostima ŠK):** Ponoviti, utvrditi i sistematizirati nastavne sadržaje brežuljkastog zavičaja kroz neposredan doživljaj. Njegovanje nacionalne i kulturne baštine, turističke kulture. Razvijanje i poticanje ljubavi prema domovini, zavičaju i njihovoj ljepoti. Razvijanje kulturnog ponašanja na javnim mjestima, u javnom prijevozu i u kulturnim ustanovama.

- 3) **Očekivani ishodi/postignuća (učenik će moći...):**
 - razvijati sklonost i interes za likovno stvaralaštvo,
 - doprinosti estetskom izgledu škole,
 - razvijati vještinu i sposobnost usmenog i pisanog izražavanja,
 - poticati i razvijati svijest o sebi (interesi, vrline, mane...),
 - poticati maštu i kreativnost glume, vježbati pravilnu intonaciju, geste, mimiku,
 - poticati na pravilan izgovor i vježbati vještinu javnog govorenja,
 - igrom vježbati razvoj fine motorike tijekom cijele godine,
 - razvijati naviku brige za okoliš, prostor u kojemu živiš i ljubimce (biljke i životinje).

- 4) **Način realizacije:**
 - **Oblik nastave (INA, dod, dop, projekt, integrirani dan, terenska nastava...):**
izvannastavna aktivnost **Projektno – kreativne radionice**
 - **Sudionici:**
učenici 4.a i učiteljica Lucija Matoc
 - **Načini učenja (što rade učenici):** Sudjelovati u različitim projektima i na taj način učenike upoznati s projektnom nastavom.
 - **Metode poučavanja (što rade učitelji):** projektno radionički pristup
 - **Trajanje provedbe:** jedan školski sat tjedno tijekom nastavne godine 2022./2023., 35 sati godišnje

- 5) **Potrebni resursi/moguće teškoće:**

LJUDSKI: učenici, učitelji

MATERIJALNI: potrošni materijal, literatura, suradnja s roditeljima i mještanima.

6) **Načini praćenja i provjere ishoda/postignuća:** Samovrednovanje, usmena evaluacija rada, likovi ostvaraji, fotografije za web stranicu škole.

7) **Provoditelj/i:** učiteljica četvrtog razreda Lucija Matoc

Kurikulumsko područje: umjetničko područje, tjelesno i zdravstveno područje

1) Ciklus (zaokruži):

Ciklus	I				II		III	
Razred	1.	2.	3.	4.	5.	6.	7.	8.

2) **Cilj:** Kroz igre i rješavanje raznih zadataka motoričkim aktivnostima razvijati snagu, koordinaciju i precizne pokrete mišića ruku i tijela, razvijati suradnički odnos, razvoj fine motorike ruku te estetskih vrijednosti. Razvijati osjećaj za vizualno izražavanje i oblikovanje, uočavanje i prepoznavanje elemenata likovnog jezika, otkrivanje estetskih vrijednosti, razvijanje interesa za likovne vrijednosti te istraživanje kulturne baštine i likovno umjetničkih djela. Razvijati kreativnost i maštu, suosjećajnost i toleranciju prema drugima te njihovom načinu izražavanja.

3. Obrazloženje cilja (povezan s potrebama, interesima učenika i vrijednostima ŠK):

Cilj aktivnosti je razvoj koordinacije prstiju i oka, odnosno fine motorike, unaprijeđenje suodnosa u razrednoj zajednici, razvoj tolerancije i odbacivanja predrasuda. Razvijanje empatije i suradničkog odnosa te kreativnog izražavanja.

4. Očekivani ishodi/postignuća (učenik će moći...):

Učenik će razvijati pozitivan odnos prema sebi i drugima, unaprijediti motoriku tijela, nogu i ruku. Samopouzdanost će sudjelovati u interpretaciji osobnih doživljaja te unaprijediti dosadašnje vještine. Izraditi razna likovnoumjetnička djela, ukrase i predmete.

5. Način realizacije:

- **Oblik nastave (INA, dod, dop, projekt, integrirani dan, terenska nastava...):**

izvannastavna aktivnost LIKOVNA SKUPINA

- **Sudionici:**

učiteljica Jelena Štefanec, učenici 4.b razreda

- **Načini učenja (što rade učenici):** Učenici samostalno ili u skupini rješavaju jednostavne, stvaralačke zadatke, razvijaju kritičko mišljenje, promišljaju na koji način upotrijebiti dosadašnje znanje u stvaranju novog umjetničkog djela koristeći različite tehnike i materijale.

- **Metode poučavanja (što rade učitelji):** Učitelj promišlja i izabire prigodne zadatke i motiv te pomaže u realizaciji njihovih uradaka, poučava ih, demonstrira, potiče na samostalno izražavanje i kreativnost, prezentira materijale, otklanja nejasnoće, daje povratne informacije o uspješnosti.

- **Trajanje provedbe:** tijekom školske godine 2022./2023.

6. Potrebni resursi/moguće teškoće:

LJUDSKI: učenici, učiteljica Jelena Štefanec, učenici 4.b razreda

MATERIJALNI: papir, škare, ljepilo, glina, plastelin, prirodni materijali, tempere, kistovi...

Načini praćenja i provjere ishoda/postignuća: : Vrednovanje učenika za vrijeme aktivnosti bit će praćeno evidencijom te vođenjem bilješki o uključivanju u rad te interesu na satu.

Provoditelj/i: učiteljica Jelena Štefanec

Odgojno-obrazovni ishodi:

OŠ HJ A.3.1.

Učenik razgovara i govori tekstove jednostavne strukture

OŠ LK A.3.1.

Učenik likovnim i vizualnim izražavanjem interpretira različite sadržaje

OŠ LK A.3.2.

Učenik demonstrira fine motoričke vještine upotrebom različitih likovnih materijala i postupaka u vlastitom likovnom izražavanju.

OŠ LK B.3.1.

Učenik povezuje likovno i vizualno umjetničko djelo s osobnim doživljajem, likovnim jezikom i tematskim sadržajem djela.

OŠ LK B.3.2.

Učenik uspoređuje svoj likovni ili vizualni rad i radove drugih učenika te opisuje vlastiti doživljaj stvaranja.

OŠ LK C.3.1.

Učenik opisuje i u likovnom i vizualnom radu interpretira kako je oblikovanje vizualne okoline povezano s aktivnostima i namjenama koje se u njoj odvijaju.

PID OŠ A.3.1.

Učenik zaključuje o organiziranosti prirode.

PID OŠ A.3.3.

Učenik zaključuje o organiziranosti lokalne zajednice, uspoređuje prikaze različitih prostora.

PID OŠ B.3.1.

Učenik raspravlja o važnosti odgovornoga odnosa prema sebi, drugima i prirodi.

Odgojno-obrazovna očekivanja međupredmetnih tema:

uku A.2.3.

3. Kreativno mišljenje

Učenik se koristi kreativnošću za oblikovanje svojih ideja i pristupa rješavanju problema.

uku A.2.4.

4. Kritičko mišljenje

Učenik razlikuje činjenice od mišljenja i sposoban je usporediti različite ideje.

uku C.2.2.

2. Slika o sebi kao učeniku

Učenik iskazuje pozitivna i visoka očekivanja i vjeruje u svoj uspjeh u učenju

uku C.2.3.

3. Interes

Učenik iskazuje interes za različita područja, preuzima odgovornost za svoje učenje i ustraje u učenju.

uku D.2.2.

2. Suradnja s drugima

Učenik ostvaruje dobru komunikaciju s drugima, uspješno surađuje u različitim situacijama i spreman je zatražiti i ponuditi pomoć

osr A.2.1.

Razvija sliku o sebi.

osr A.2.2.

Upravlja emocijama i ponašanjem.

osr A.2.3.

Razvija osobne

potencijale

osr B.2.4.

Suradnički uči i radi u timu.

osr C.2.3.

Pridonosi razredu i školi.

osr C.2.4.

Razvija kulturni i nacionalni identitet zajedništvom i pripadnošću skupini.

pod A.2.1.

Primjenjuje inovativna i kreativna rješenja.

pod A.2.3.

Upoznaje mogućnosti razvoja karijere i profesionalnoga usmjerenja.

odr C.2.3. Prepoznaje važnost očuvanje okoliša za opću dobrobit.

ikt C.2.2.

Učenik uz učiteljevu pomoć ili samostalno djelotvorno provodi jednostavno pretraživanje informacija u digitalnome okružju.

goo A.2.1.

Ponaša se u skladu s ljudskim pravima u svakodnevnom životu.

goo C.2.1.

Sudjeluje u unaprjeđenju života i rada škole

INA PUTUJEMO EUROPOM 4. RAZRED

Kurikulumsko područje: jezično - komunikacijsko

1) Ciklus (zaokruži):

Ciklus	I			II			III	
Razred	1.	2.	3.	4.	5.	6.	7.	8.

2) Cilj:

Ciljevi izvannastavne aktivnosti Putujemo Europom:

- upoznavanje djece s drugim kulturama i narodima
- poticanje razvoja djetetova identiteta
- poticanje suradničkog ponašanja
- razvoj pozitivnih stavova i odnosa prema sebi i okolini
- poticanje razvoja kreativnosti u različitim oblicima izražavanja i stvaranja
- razvoj socijalnih i komunikacijskih vještina
- poticanje prosocijalnog ponašanja
- njegovanje multikulturalnosti
- međusobno uvažavanje i poštivanje ljudi različitih kultura i zemalja
- razmjena duhovnih i materijalnih dobara
- poštivanje i prihvaćanje različitosti
- učenje o kulturnoj baštini i ljudskim vrijednostima
- razvijanje pozitivnog stava, empatičnosti, znatiželje i poštovanja
- snalaženje u globaliziranom svijetu

3. Obrazloženje cilja (povezan s potrebama, interesima učenika i vrijednostima ŠK):

- Upoznavanje prirodnih i kulturnih znamenitosti zemalja Europe
- Važnost zajedničkog planiranja s osobama koje su važne i u koje imamo povjerenja vode ka ostvarivanju ciljeva;
- Prepreke se mogu savladati ma kako velike i opasne bile
- Snalažljivost kao vrijedna osobina koja pridonosi uspješnosti.
- Važnost zauzimanja vlastitog stava
- Važnost pričanja priča, razvijanje empatije, poticanje prosocijalnih vještina, razvijanje komunikacijskih vještina
- Razvijanje vještina organizacije, kreativnosti, estetskog smisla
- Upoznavanje s drugim kulturama i radovima, razvijanje izlagačkih i komunikacijskih vještina
- Samovrednovanje, razvijanje kritičkog mišljenja

4. Očekivani ishodi/postignuća (učenik će moći...):

Učenik će čitati i slušati primjerene tekstove, točno izgovarati glasove, riječi i rečenice na temelju slušanoga i pročitanaog teksta.

Učenik će razgovarati i govoriti u skladu s jezičnim razvojem izražavajući svoje potrebe, misli i osjećaje.

Učenik će izražavati svoja zapažanja, misli i osjećaje nakon slušanja/čitanja književnoga teksta i povezivati ih s vlastitim iskustvom.

3) Način realizacije:

Oblik nastave (INA, dod, dop, projekt, integrirani dan, terenska nastava...):

- izvannastavna aktivnost PUTUJEMO EUROPOM

Sudionici:

Učiteljica Ena Barišić i učenici 4.c razreda

Načini učenja (što rade učenici):

Učenici čitaju tekstove, izrađuju materijale, rješavaju slijepe karte, snalaze se na zemljovidu, upoznaju kulturnu baštinu i znamenitosti različitih kultura.

Metode poučavanja (što rade učitelji):

Učitelj prikuplja polazne prigodne tekstove, materijale, medijske sadržaje, poučava ih, demonstrira, potiče na samostalnu komunikaciju, prezentira materijale, otklanja nejasnoće.

Trajanje provedbe: tijekom školske godine 2022./2023.

4) Potrebni resursi/moguće teškoće:

LJUDSKI: učenici, učitelji

MATERIJALNI: knjige, časopisi, fotokopirni materijal, medijski sadržaji, didaktički neoblikovani materijali, zemljovidi, slijepe karte

5) Načini praćenja i provjere ishoda/postignuća:

Učenici se prate tijekom školske godine, njihova motiviranost i interes, stvaralačke i izražajne sposobnosti, kretanje i vladanje scenom. Bilježenje podataka o uloženom trudu i zalaganju, scenski nastupi na priredbama te javna pohvala za posebna postignuća.

6) Provoditelj/i:

Učiteljica Ena Barišić i učenici 4.c razreda

Projekt 4. razredi: 100. dan škole

Kurikulumsko područje: jezično - komunikacijsko

Ciklus (zaokruži):

Ciklus	I				II		III	
Razred	1.	2.	3.	4.	5.	6.	7.	8.

2. Cilj:

Obilježiti 100. dan škole (nastave) kao "proslavu" ostvarenih postignuća u prvih 100 dana pohađanja nastave.

3. Obrazloženje cilja (povezan s potrebama, interesima učenika i vrijednostima ŠK):

Učenici će se uz pomoć projekta osvrnuti na prvih sto dana nastave te uvidjeti što su do sada naučili i jesu li se ispunila njihova očekivanja.

4. Očekivani ishodi/postignuća (učenik će moći...):

Ostvarivati obrazovno-odgojne ciljeve i ishode u skladu s godišnjim izvedbenim kurikulumom. Razvijati temeljne kompetencije te samostalnim i timskim radom razvijati socijalne i građanske vještine, znanja i stavove na osobnoj i društvenoj razini. Poticati jezično-komunikacijske vještine u izražavanju. Primjenjivati igru kao glavni način učenja te poticati osvješćivanje osobnog i socijalnog razvoja unutar same razredne zajednice.

5. Način realizacije:

- Oblik nastave (INA, dod, dop, projekt, integrirani dan, terenska nastava...):
projekt 100. dan škole
- Sudionici:
učiteljice i učenici 4. razreda
- Načini učenja (što rade učenici): Kroz različite radionice i aktivnosti u kojima se krije broj 100 učenici razvijaju kreativnost, suradnju, komunikacijske vještine, ponavljaju usvojene sadržaje i usvajaju pojmove iz opće kulture.
- Metode poučavanja (što rade učitelji): Učiteljice osmišljavaju i provode kreativne zadatke vezane uz zadanu temu u okviru kurikuluma.
- Trajanje provedbe: 100. dan nastave (veljača 2023.)

6. Potrebni resursi/moguće teškoće:

LJUDSKI: učiteljice i učenici 4. razreda

MATERIJALNI: računalo, projektor, zvučnici, papiri, nastavni listići

7. Načini praćenja i provjere ishoda/postignuća: fotografiranje i izvještavanje na mrežnim stranicama škole

8. Provođitelj/i: učiteljice 4. razreda

Projekt 4. razreda: 20 dana dobrote

Kurikulumsko područje: društveno - humanističko

Ciklus (zaokruži):

Ciklus	I				II		III	
Razred	1.	2.	3.	4.	5.	6.	7.	8.

2. Cilj:

- 1) probuditi u učenicima ljubav i dobrotu
- 2) osvijestiti važnost međusobnog pomaganja i solidarnosti
- 3) probuditi empatiju prema onima kojima je to potrebno i onima koji su usamljeni u vrijeme Adventa

3. Obrazloženje cilja (povezan s potrebama, interesima učenika i vrijednostima ŠK):

Ovim projektom će se među učenicima 4. razreda potaknuti i razvijati suradnju, toleranciju, radne navike i želju za humanitarnim djelovanjem.

4. Očekivani ishodi/postignuća (učenik će moći...):

Učenici će naučiti surađivati sa svojim prijateljima i obitelji. Osvijestit će važnost i korist lijepih riječi i dobrih djela. Uvidjeti da malim djelima i zajedništvom mogu pomoći onima kojima je pomoć potrebna.

5. Način realizacije:

- Oblik nastave (INA, dod, dop, projekt, integrirani dan, terenska nastava...):
projekt 20 dana dobrote
- Sudionici:
učiteljice i učenici 4. razreda
- Načini učenja (što rade učenici): Učenici će svakodnevno (20 dana) dobivati manje pozitivne zadatke koje će se toga dana truditi izvršavati u školi i kod kuće.
- Metode poučavanja (što rade učitelji): Učiteljice prate projekt, vode učenike kroz njega i obavještavaju o dnevnim zadacima. Potiču kod učenika osjećaj solidarnosti i empatije prema potrebitima.
- Trajanje provedbe: 28. studenog – 23. prosinca 2022.

6. Potrebni resursi/moguće teškoće:

LJUDSKI: učiteljice i učenici 4. razreda

MATERIJALNI: računalo, projektor, zvučnici, papiri, olovke

7. Načini praćenja i provjere ishoda/postignuća: uređenje školskih panoa, izvještavanje o projektu na web stranici škole

8. Provoditelj/i: učiteljice 4. razreda

Hrvatski jezik: dopunska nastava, predmetna nastava

Kurikulumsko područje: jezično komunikacijsko

Ciklus:

Ciklus	I				II		III	
Razred	1.	2.	3.	4.	5.	6.	7.	8.

- 1. Cilj:** pomoći učenicima koji teže savladavaju nastavne sadržaje iz hrvatskoga jezika s ciljem ostvarivanja boljeg rezultata u nastavi. Razvijati svijest o važnosti učenja hrvatskoga jezika te razvijati strategije učenja. Omogućiti svakom učeniku maksimalan razvoj njegovih jezično-komunikacijskih vještina i sposobnosti. Osposobiti učenike za temeljnu usmenu i pismenu komunikaciju. Razvijati sposobnost samovrednovanja i samoprocjene.
- 2. Obrazloženje cilja:** Na temelju provedene analize znanja učenika s kraja prošle i inicijalnog ispitivanja na početku ove školske godine uočeno je da pojedini učenici posjeduju smanjene sposobnosti i mogućnosti u usvajanju i primjeni nastavnog sadržaja iz hrvatskoga jezika nego je predviđeno redovnim nastavnim planom i programom te će se ovim putem uvježbavati i primjenjivati osnovne pravopisne i pravogovorne norme. Također, pojedini učenici će imati povećanu potrebu za objašnjavanjem i obrazlaganjem pojedinih nastavnih sadržaja kako bi ostvarili što bolji rezultat. Istovremeno im je potreban individualizirani pristup koji će moći dobiti radom u manjim skupinama. Učenici će imati dovoljno ponavljanja kako bi dobro utvrdili gradivo i na taj način će imati veću samopouzdanost i uspješnost u redovnoj nastavi.
- 3. Očekivani ishodi/postignuća:** Učenik će moći imenovati promjenjive i nepromjenjive vrste riječi te ih razlikovati. Naučit će imena padeža te sklanjati po padežima imenice, pridjeve i brojeve. Moći će pravilno upotrijebiti veliko i malo slovo u pisanju kontinenata, država, naseljenih mjesta te stanovnika te ih primjenjivati u pisanom obliku.
- 4. Način realizacije:**
 - **Oblik nastave :** dopunska nastava
 - **Sudionici:** učiteljica hrvatskog jezika i učenici
 - **Načini učenja:** pregledno bilježiti sve što je na ploči, koristiti ilustracije kao pomoćno sredstvo za razumijevanje teksta, koristiti tv, internet i ostale medije kao pomoć u učenju, rješavati pismene zadatke nadopunjavanjem, odgovaranjem na pitanja, pisati zadaće, usmeno odgovarati na pitanja i postavljati kratka pitanja, čitati tekstove, prepričavati, opisivati, glasno čitati. Koristiti jednostavne rečenice, pismeno odgovarati na pitanja, sistematizirati u obliku plakata, prezentacija.
 - **Metode poučavanja:** Obzirom na različite sposobnosti učenika, učiteljica će pripremati nastavne materijale za svakog pojedinog učenika (nastavne listiće, video klipove s interneta, umne mape, prezentacije...) i svakom učeniku pristupiti individualno koristeći metode demonstracije, izlaganja, pisanog rada, čitanja, prepisivanja, rada na tekstu. Učenici sadržaje usvajaju mehanički (reprodukcijom), no nužno je osigurati i provjeriti pravilno razumijevanje i usvajanje gradiva.
 - **Trajanje provedbe:** 35 sati tjedno prema zaduženju učiteljice
- 5. Potrebni resursi/moguće teškoće:**
 - ljudski: učiteljica i učenici

- materijalni: nastavni listići, papir za fotokopiranje, paralelni udžbenici, računalo, projektor, platno, pametna ploča, društvene igre...
- moguće teškoće: nedostatna oprema, nedostatak prostora ili financija, oscilacije u motivaciji učenika, nepohađanje nastave od strane učenika, nedostatna suradnja s roditeljima.

6. Načini praćenja i provjere ishoda/postignuća:

- kontinuirano praćenje učenikovih postignuća rješavanjem različitih vrsta zadataka kojima se provjerava znanje iz područja gramatike i leksika, nužno je veći naglasak staviti na pozitivne aspekte napretka učenika i svaki napredak nagraditi na primjeren način.

7. Provođitelji: učiteljica hrvatskog jezika i učenici

Hrvatski jezik, dopunska nastava, 6. razred

Kurikulumsko područje: jezično komunikacijsko

Ciklus:

Ciklus	I				II		III	
Razred	1.	2.	3.	4.	5.	6.	7.	8.

- Cilj:** pomoći učenicima koji teže savladavaju nastavne sadržaje iz hrvatskoga jezika s ciljem ostvarivanja boljeg rezultata u nastavi. Razvijati svijest o važnosti učenja hrvatskoga jezika te razvijati strategije učenja. Omogućiti svakom učeniku maksimalan razvoj njegovih jezično-komunikacijskih vještina i sposobnosti. Osposobiti učenike za temeljnu usmenu i pismenu komunikaciju. Razvijati sposobnost samovrednovanja i samoprocjene.
- Obrazloženje cilja :** Temeljem provedene analize znanja učenika s kraja prošle i inicijalnog ispitivanja na početku ove školske godine uočeno je da pojedini učenici posjeduju smanjene sposobnosti i mogućnosti u usvajanju i primjeni nastavnog sadržaja iz hrvatskoga jezika nego je predviđeno redovnim nastavnim planom i programom te će se ovim putem uvježbavati i primjenjivati osnovne pravopisne i pravogovorne norme. Također, pojedini učenici će imati povećanu potrebu za objašnjavanjem i obrazlaganjem pojedinih nastavnih sadržaja kako bi ostvarili što bolji rezultat. Istovremeno im je potreban individualizirani pristup koji će moći dobiti radom u manjim skupinama. Učenici će imati dovoljno ponavljanja kako bi dobro utvrdili gradivo i na taj način će imati veću samopouzdanost i uspješnost u redovnoj nastavi.
- Očekivani ishodi/postignuća :** Učenik će moći razlikovati glagolske oblike i rabiti osnove (prošlost, sadašnjost i budućnost). Usvojiti će pojam sprezanja, osnovne glasovne promjene prepoznati u riječima i imenovati ih. Učenik će moći pravilno upotrijebiti veliko slovo u pisanju, ije/je č/ć, naučiti će prepoznati razliku između rečeničnih i pravopisnih znakova te ih primijeniti u pisanom izričaju te usvojiti pojmove u književnosti (motiv, tema, pjesničke slike i stilska izražajna sredstva, strofa, stih, ritam i rima).
- Način realizacije:**
 - **Oblik nastave:** dopunska nastava
 - **Sudionici:** učiteljica hrvatskog jezika i učenici šestog razreda
 - **Načini učenja:** pregledno bilježiti sve što je na ploči, koristiti ilustracije kao pomoćno sredstvo za razumijevanje teksta, koristiti tv, internet i ostale medije kao pomoć u učenju, rješavati pismene zadatke nadopunjavanjem, odgovaranjem na pitanja, pisati zadaće, usmeno odgovarati na pitanja i postavljati kratka pitanja, čitati tekstove, prepričavati, opisivati, glasno čitati. Koristiti jednostavne rečenice, pismeno odgovarati na pitanja, sistematizirati u obliku plakata, prezentacija.
 - **Metode poučavanja:** Obzirom na različite sposobnosti učenika, učiteljica će pripremati nastavne materijale za svakog pojedinog učenika (nastavne listiće, video klipove s interneta, umne mape, prezentacije...) i svakom učeniku pristupiti individualno koristeći metode demonstracije, izlaganja, pisanog rada, čitanja, prepisivanja, rada na tekstu učenici sadržaje usvajaju mehanički (reprodukcijom), no nužno je osigurati i provjeriti pravilno razumijevanje i usvajanje gradiva.
 - **Trajanje provedbe:** 35 sati tjedno prema zaduženju učiteljice
- Potrebni resursi/moguće teškoće:**
 - ljudski: učiteljica i učenici

- materijalni: nastavni listići, papir za fotokopiranje, paralelni udžbenici, računalo, projektor, platno, pametna ploča, društvene igre...
- moguće teškoće: nedostatna oprema, nedostatak prostora ili financija, oscilacije u motivaciji učenika, nepohađanje nastave od strane učenika, nedostatna suradnja s roditeljima.

6. Načini praćenja i provjere ishoda/postignuća:

- kontinuirano praćenje učenikovih postignuća rješavanjem različitih vrsta zadataka kojima se provjerava znanje iz područja gramatike i leksika, nužno je veći naglasak staviti na pozitivne aspekte napretka učenika i svaki napredak nagraditi na primjeren način.

7. Provoditelj/i: Ivanka Tomić, učiteljica hrvatskog jezika i učenici 6. B i 6. C razreda

Hrvatski jezik, dodatna nastava, 7. razred

Kurikulumsko područje: jezično komunikacijsko

Ciklus:

Ciklus	I				II		III	
Razred	1.	2.	3.	4.	5.	6.	7.	8.

1. Cilj: Učenici će steći te proširiti jezična i komunikacijska znanja, sposobnosti i vještine na standardnom hrvatskom jeziku. Potrebno je osvijestiti važnost poznavanja hrvatskoga jezika i znanja o njemu kao općega kulturnoga dobra. Treba razvijati poštovanje prema jeziku hrvatskoga naroda, njegovoj književnoj kulturi te skrbiti o njima jer se tako pridonosi razvoju nacionalnoga identiteta. Hrvatski je jezik osnova za intelektualni, moralni, emocionalni, duhovni, društveni, estetski, kulturni i tjelesni razvoj pojedinca te njegovo snalaženje i napredovanje u osobnom životu i široj zajednici te odgovorno djelovanje u društvu i prirodi. Temeljni je cilj osposobiti učenike za samostalno rješavanje dodatnih zadataka iz slovnice i hrvatske jezične povijesti. Očekuje se da učenici praktično primjene stečena znanja.

2. Obrazloženje cilja :

Temelju provedene analize znanja učenika s kraja prošle i inicijalnog ispitivanja na početku ove školske godine uočeno je da pojedini učenici imaju povećanu potrebu i želju za većim znanjem jezičnih vještina nego je predviđeno redovnim nastavnim programom te će se putem dodatne nastave proširiti njihovo znanje. Učenici koji pokazuju velik interes za predmet, dobit će priliku za stjecanje i utvrđivanje novih znanja, a također će moći sudjelovati u natjecanju iz predmeta Hrvatski jezik. Ciljevi su natjecanja iz hrvatskoga jezika :

- poticati učenike na proučavanje hrvatskoga jezika, usavršavanje jezične komunikacije i pismenosti te stvaranje zanimanja i za jezične sadržaje izvan propisanoga plana i programa, tj. poticati učenike na samostalno proučavanje jezikoslovne literature
- poticati spoznaje o vrijednosti stečenoga znanja, vještina i sposobnosti te njihove primjene u daljnjoj naobrazbi i razvijanju jezične kulture
- razvijati poticajne i pozitivne motive za samovrednovanje i vrednovanje znanja, vještina i sposobnosti

4. Očekivani ishodi/postignuća:

- **Učenici će ponoviti i proširiti znanje** o zamjenicama i njihovoj ulozi u rečenici, rečeničnom ustrojstvu (objekt, priložne oznake, atribut i apozicija prijedložni objekt i atribut, priložne oznake sredstva, društva i količine, priložna oznaka mjesta u značenju mjesta, cilja i tijeka radnje), jednostavnoj rečenici, složenoj rečenici, nezavisnosložnim rečenicama, vrstama nezavisnosloženih rečenicama, naglasku zavisnosloženim rečenicama (predikatnoj, subjektnoj, atributnoj, objektnoj te priložnim rečenicama), zamjenjivanju zavisnih rečenicama glagolskim priložima, izricanju istovremenost i prijevremenosti, izricanju pogodbe, mogućnosti i želje u složenim rečenicama, višestrukosložnim rečenicama, pravopisnim sadržajima, velikom i malom slovu, povijesti jezika.
- Učenici će ovladati jezičnom normom u skladu s dobi i obilježjima složenih funkcionalnih i stvaralačkih tekstova.

5. Način realizacije:

- **Oblik nastave:** DODATNA NASTAVA IZ HRVATSKOGA JEZIKA
- **Sudionici:** učenici, učiteljica hrvatskoga jezika

- **Načini učenja** : Učenici rješavaju testove s raznih razina natjecanja iz hrvatskoga jezika, različite pravopisne i jezične vježbe, ispravljaju jedni drugima pogreške, ispravljaju radove drugih učenika, poučavaju učenike kojima su potrebna dodatna objašnjenja.
- **Metode poučavanja:** Učiteljica će pripremati nastavne materijale za svakog pojedinog učenika (nastavne listiće, testove s prošlih natjecanja, prezentacije i svakom će učeniku pojedinačno objasniti sadržaje koji mu nisu jasni koristeći različite metode.
- **Trajanje provedbe:** 35 sati godišnje prema zaduženju učiteljice (jedan sat tjedno)

6. Potrebni resursi:

- ljudski: učiteljica i učenici
- materijalni: nastavni listići, papir za fotokopiranje, paralelni udžbenici, računalo, projektor, platno, pametna ploča, društvene igre

7. Moguće teškoće:

- oscilacije u motivaciji učenika
- nepohađanje nastave od strane učenika
- nedostatna suradnja s roditeljima

8. Načini praćenja i provjere ishoda/postignuća: Kontinuirano praćenje učenikovih postignuća rješavanjem različitih vrsta zadataka kojima se provjeravaju stečena znanje iz područja slovnice i leksika, školsko, županijsko te državno natjecanje u poznavanju hrvatskoga jezika. Nagraditi dodatan rad učenika.

9. Provoditelji: učiteljice hrvatskoga jezika i učenici sedmog razreda

Hrvatski jezik: dopunska nastava, 7. razred

Kurikulumsko područje: jezično komunikacijsko

Ciklus (zaokruži):

Ciklus	I				II		III	
Razred	1.	2.	3.	4.	5.	6.	7.	8.

- 1. Cilj:** pomoći učenicima koji teže savladavaju nastavne sadržaje iz hrvatskoga jezika s ciljem ostvarivanja boljeg rezultata u nastavi. Razvijati svijest o važnosti učenja hrvatskoga jezika te razvijati strategije učenja. Omogućiti svakom učeniku maksimalan razvoj njegovih jezično-komunikacijskih vještina i sposobnosti. Osposobiti učenike za temeljnu usmenu i pismenu komunikaciju. Razvijati sposobnost samovrednovanja i samoprocjene.
- 2. Obrazloženje cilja: Na** temelju provedene analize znanja učenika s kraja prošle i inicijalnog ispitivanja na početku ove školske godine uočeno je da pojedini učenici posjeduju smanjene sposobnosti i mogućnosti u usvajanju i primjeni nastavnog sadržaja iz hrvatskoga jezika nego je predviđeno redovnim nastavnim planom i programom te će se ovim putem uvježbavati i primjenjivati osnovne pravopisne i pravogovorne norme. Također, pojedini učenici će imati povećanu potrebu za objašnjavanjem i obrazlaganjem pojedinih nastavnih sadržaja kako bi ostvarili što bolji rezultat. Istovremeno im je potreban individualizirani pristup koji će moći dobiti radom u manjim skupinama. Učenici će imati dovoljno ponavljanja kako bi dobro utvrdili gradivo i na taj način će imati veću samopouzdanost i uspješnost u redovnoj nastavi.
- 3. Očekivani ishodi/postignuća:** Učenik će moći razlikovati jednostavne i složene rečenice te prepoznati razliku između nezavisnosloženih i zavisnosloženih rečenica. Moći će ih imenovati te izdvojiti glavnu i zavisnu rečenicu. Osim vrste moći će odrediti i službu riječi u rečenici gdje će se naglasak staviti na subjekt i predikat (glagolski i imenski). Učenik će moći pravilno upotrijebiti veliko slovo u pisanju, ije/je č/ć, naučit će prepoznati razliku između rečeničnih i pravopisnih znakova te ih primijeniti u pisanom izričaju te usvojiti pojmove u književnosti (motiv, tema, pjesničke slike i stilska izražajna sredstva, strofa, stih, ritam i rima).

4. Način realizacije:

- **Oblik nastave :** dopunska nastava
- **Sudionici:** učiteljica i učenici
- **Načini učenja:** pregledno bilježiti sve što je na ploči, koristiti ilustracije kao pomoćno sredstvo za razumijevanje teksta, koristiti tv, internet i ostale medije kao pomoć u učenju, rješavati pismene zadatke nadopunjavanjem, odgovaranjem na pitanja, pisati zadaće, usmeno odgovarati na pitanja i postavljati kratka pitanja, čitati tekstove, prepričavati, opisivati, glasno čitati. Koristiti jednostavne rečenice, pismeno odgovarati na pitanja, sistematizirati u obliku plakata, prezentacija.
- **Metode poučavanja:** Obzirom na različite sposobnosti učenika, učiteljica će pripremati nastavne materijale za svakog pojedinog učenika (nastavne listiće, video klipove s interneta, umne mape, prezentacije...) i svakom učeniku pristupiti individualno koristeći metode demonstracije, izlaganja, pisanog rada, čitanja, prepisivanja, rada na tekstu. Učenici sadržaje usvajaju mehanički (reprodukcijom), no nužno je osigurati i provjeriti pravilno razumijevanje i usvajanje gradiva.
- **Trajanje provedbe:** 35 sati tjedno prema zaduženju učiteljice

5. Potrebni resursi/moguće teškoće:

- ljudski: učiteljica i učenici
- materijalni: nastavni listići, papir za fotokopiranje, paralelni udžbenici, računalo, projektor, platno, pametna ploča, društvene igre...
- moguće teškoće: nedostatna oprema, nedostatak prostora ili financija, oscilacije u motivaciji učenika, nepohađanje nastave od strane učenika, nedostatna suradnja s roditeljima.

6. Načini praćenja i provjere ishoda/postignuća: kontinuirano praćenje učenikovih postignuća rješavanjem različitih vrsta zadataka kojima se provjerava znanje iz područja gramatike i leksika, nužno je veći naglasak staviti na pozitivne aspekte napretka učenika i svaki napredak nagraditi na primjeren način.

7. Provođitelji: učiteljice hrvatskog jezika i učenici sedmih razreda

Hrvatski jezik dodatna nastava, 8. razredi

Kurikulumsko područje: jezično komunikacijsko

Ciklus:

Ciklus	I				II		III	
Razred	1.	2.	3.	4.	5.	6.	7.	8.

- 1. Cilj:** Učenici će steći te proširiti jezična i komunikacijska znanja, sposobnosti i vještine na standardnom hrvatskom jeziku. Potrebno je osvijestiti važnost poznavanja hrvatskoga jezika i znanja o njemu kao općega kulturnoga dobra. Treba razvijati poštovanje prema jeziku hrvatskoga naroda, njegovoj književnoj kulturi te skrbiti o njima jer se tako pridonosi razvoju nacionalnoga identiteta. Hrvatski je jezik osnova za intelektualni, moralni, emocionalni, duhovni, društveni, estetski, kulturni i tjelesni razvoj pojedinca te njegovo snalaženje i napredovanje u osobnom životu i široj zajednici te odgovorno djelovanje u društvu i prirodi. Temeljni je cilj osposobiti učenike za samostalno rješavanje dodatnih zadataka iz slovnice i hrvatske jezične povijesti. Očekuje se da učenici praktično primjene stečena znanja.
- 2. Obrazloženje cilja :** Temeljem analiza uspjeha učenika s kraja prošle školske godine i rezultata s natjecanja, uočili smo da neki učenici imaju povećanu potrebu i želju za većim znanjem jezičnih vještina nego je predviđeno redovnim nastavnim programom te će se putem dodatne nastave proširiti njihovo znanje. Učenici koji pokazuju velik interes za predmet, dobit će priliku za stjecanje i utvrđivanje novih znanja, a također će moći sudjelovati u natjecanju iz predmeta Hrvatski jezik. Ciljevi su natjecanja iz hrvatskoga jezika :
 - poticati učenike na proučavanje hrvatskoga jezika, usavršavanje jezične komunikacije i pismenosti te stvaranje zanimanja i za jezične sadržaje izvan propisanoga plana i programa, tj. poticati učenike na samostalno proučavanje jezikoslovne literature poticati spoznaje o vrijednosti stečenoga znanja, vještina i sposobnosti te njihove primjene u daljnjoj naobrazbi i razvijanju jezične kulture
 - razvijati poticajne i pozitivne motive za samovrednovanje i vrednovanje znanja, vještina i sposobnosti.
- 3. Očekivani ishodi/postignuća:** Učenici će ponoviti i proširiti znanje o zamjenicama i njihovoj ulozi u rečenici, rečeničnom ustrojstvu (objekt, priložne oznake, atribut i apozicija prijedložni objekt i atribut, priložne oznake sredstva, društva i količine, priložna oznaka mjesta u značenju mjesta, cilja i tijeka radnje), jednostavnoj rečenici, složenoj rečenici, nezavisnosloženim rečenica, vrstama nezavisnosloženih rečenica, naglasku zavisnosloženim rečenicama (predikatnoj, subjektnoj, atributnoj, objektnoj te priložnim rečenicama), zamjenjivanju zavisnih rečenica glagolskim priložima, izricanju istovremenost i prijevremenosti, izricanju pogodbe, mogućnosti i želje u složenim rečenicama, višestruko složenim rečenicama, pravopisnim sadržajima, velikom i malom slovu, povijesti jezika. Učenici će ovladati jezičnom normom u skladu s dobi i obilježjima složenih funkcionalnih i stvaralačkih tekstova.
- 4. Način realizacije:**
 - **Oblik nastave:** DODATNA NASTAVA IZ HRVATSKOGA JEZIKA
 - **Sudionici:** učenici, učiteljica hrvatskoga jezika
 - **Načini učenja :** Učenici rješavaju testove s raznih razina natjecanja iz hrvatskoga jezika, različite pravopisne i jezične vježbe, ispravljaju jedni drugima pogreške, ispravljaju radove drugih učenika, poučavaju učenike kojima su potrebna dodatna objašnjenja.

- **Metode poučavanja:** Učiteljica će pripremati nastavne materijale za svakog pojedinog učenika (nastavne listiće, testove s prošlih natjecanja, prezentacije...) i svakom će učeniku pojedinačno objasniti sadržaje koji mu nisu jasni koristeći različite metode.
- **Trajanje provedbe:** 35 sati godišnje prema zaduženju učiteljice (jedan sat tjedno)

5. Potrebni resursi/moguće teškoće:

- ljudski: učiteljica i učenici
- materijalni: nastavni listići, papir za fotokopiranje, paralelni udžbenici, računalo, projektor, platno, pametna ploča, društvene igre...
- moguće teškoće: oscilacije u motivaciji učenika, nepohađanje nastave od strane učenika, nedostatna suradnja s roditeljima.

6. Načini praćenja i provjere ishoda/postignuća: Kontinuirano praćenje učenikovih postignuća rješavanjem različitih vrsta zadataka kojima se provjeravaju stečena znanje iz područja slovnice i leksika, nužno je veći naglasak staviti na pozitivne strane napretka učenika. Nagraditi dodatan rad učenika.

7. Provoditelj/i: učiteljica hrvatskoga jezika i učenici osmih razreda

Hrvatski jezik – dopunska nastava, 8. razred

Kurikulumsko područje: jezično komunikacijsko

Ciklus:

Ciklus	I				II		III	
Razred	1.	2.	3.	4.	5.	6.	7.	8.

- 1. Cilj:** pomoći učenicima koji teže savladavaju nastavne sadržaje iz hrvatskoga jezika s ciljem ostvarivanja boljeg rezultata u nastavi. Razvijati svijest o važnosti učenja hrvatskoga jezika te razvijati strategije učenja. Omogućiti svakom učeniku maksimalan razvoj njegovih jezično-komunikacijskih vještina i sposobnosti. Osposobiti učenike za temeljnu usmenu i pismenu komunikaciju. Razvijati sposobnost samovrednovanja i samoprocjene.
- 2. Obrazloženje cilja:** Organiziranjem dopunske nastave hrvatsko jezika pomoći će se učenicima koji imaju poteškoća u učenju hrvatskog jezika da savladaju njegovu osnovnu razinu predviđenu nacionalnim kurikulumom i postignu zadovoljavajući uspjeh iz istog. Pojedini učenici će imati povećanu potrebu za objašnjavanjem i obrazlaganjem pojedinih nastavnih sadržaja kako bi ostvarili što bolji rezultat. Istovremeno im je potreban individualiziraniji pristup koji će moći dobiti radom u manjim skupinama. Učenici će imati dovoljno ponavljanja kako bi dobro utvrdili gradivo i na taj način će imati veću samopouzdanost i uspješnost u redovnoj nastavi.
- 3. Očekivani ishodi/postignuća:** Učenik će moći imenovati glasovne promjene te u riječima prepoznati najosnovnije. Naučit će osnovne funkcionalne stilove te kako pravilno napisati i oblikovati molbu i životopis potrebne za daljnju budućnost. Moći će pravilno upotrijebiti veliko slovo u pisanju, ije/je č/ć, naučit će prepoznati razliku između rečeničnih i pravopisnih znakova te ih primijeniti u pisanom izričaju te usvojiti pojmove u književnosti (motiv, tema, pjesničke slike i stilska izražajna sredstva, strofa, stih, ritam i rima).
- 4. Način realizacije:**
 - **Oblik nastave :** dopunska nastava
 - **Sudionici:** učiteljica i učenici
 - **Načini učenja:** pregledno bilježiti sve što je na ploči, koristiti ilustracije kao pomoćno sredstvo za razumijevanje teksta, koristiti tv, internet i ostale medije kao pomoć u učenju, rješavati pismene zadatke nadopunjavanjem, odgovaranjem na pitanja, pisati zadaće, usmeno odgovarati na pitanja i postavljati kratka pitanja, čitati tekstove, prepričavati, opisivati, glasno čitati. Koristiti jednostavne rečenice, pismeno odgovarati na pitanja, sistematizirati u obliku plakata, prezentacija
 - **Metode poučavanja:** Obzirom na različite sposobnosti učenika, učiteljica će pripremati nastavne materijale za svakog pojedinog učenika (nastavne listiće, video klipove s interneta, umne mape, prezentacije...) i svakom učeniku pristupiti individualno koristeći metode demonstracije, izlaganja, pisanog rada, čitanja, prepisivanja, rada na tekstu. Učenici sadržaje usvajaju mehanički (reprodukcijom), no nužno je osigurati i provjeriti pravilno razumijevanje i usvajanje gradiva.
 - **Trajanje provedbe:** 35 sati tjedno prema zaduženju učiteljice
- 5. Potrebni resursi/moguće teškoće:**
 - ljudski: učiteljica i učenici

- materijalni: nastavni listići, papir za fotokopiranje, paralelni udžbenici, računalo, projektor, platno, pametna ploča, društvene igre...
- moguće teškoće: nedostatna oprema, nedostatak prostora ili financija, oscilacije u motivaciji učenika, nepohađanje nastave od strane učenika, nedostatna suradnja s roditeljima.

6. Načini praćenja i provjere ishoda/postignuća: kontinuirano praćenje učenikovih postignuća rješavanjem različitih vrsta zadataka kojima se provjerava znanje iz područja gramatike i leksika, nužno je veći naglasak staviti na pozitivne aspekte napretka učenika i svaki napredak nagraditi na primjeren način.

7. Provođitelji: učiteljica hrvatskog jezika i učenici osmog razreda

Hrvatski jezik: dramsko-recitatorska grupa, 5. – 8. razred

Kurikulumsko područje: jezično komunikacijsko

Ciklus (zaokruži):

Ciklus	I			II			III	
Razred	1.	2.	3.	4.	5.	6.	7.	8.

- 1. Cilj:** Interpretirati i dramatizirati književna djela primjerena njihovoj dobi te ih poticati da samostalno sudjeluju u stvaranju novih predložaka koje će u suradnji s profesorom dramatizirati i pripremati za izvođenje na pozornici. Bitno je razvijati kod djece scensku aktivnost, kreativnost i maštu, usvajati novi vokabular, razvijati vještine lijepog i izražajnog govorenja, vještine javnog izražavanja, osjećaja za glumu i scenskog pokreta.
- 2. Obrazložene cilja:** Izražavanje pokretima, mimikom, gestom, uživljavanje u likove i poistovjećivanje s njima, zamišljanje scenografije, predočavanje likova i njihovo ponašanje, govor i kretnje te na kraju stvaranje same radnje. Uživljeni u neki tuđi lik učenici lakše izražavaju svoje vlastite misli, osjećaje i stavove, razvijaju bolju međusobnu komunikaciju, suradnju i odgovornost prema sebi i drugima.
- 3. Očekivani ishodi/postignuća:** Samopouzdanost sudjelovati u izvođenju recitacije, monologa ili čak cijelog dramskog komada prilikom školskih priredbi. Scenskim nastupom će razvijati pozitivan odnos prema sebi i drugima, unaprijediti svoje govorne vještine i razvijati kulturu javnog nastupanja.
- 4. Način realizacije:**
 - **Oblik nastave:** INA-Dramska-recitatorska grupa
 - **Sudionici:** Učenici od 5.-8. razreda i profesorica Željka Trajbar Cigić
 - **Načini učenja:** Učenici sudjeluju u biranju dramskih predložaka ili ih samostalno stvaraju, slušaju interpretativno čitanje dramskih tekstova, analiziraju ih, izražajno ih čitaju po ulogama, sudjeluju u osmišljavanju scenografije i kostimografije te sudjeluju na školskim priredbama.
 - **Metode poučavanja:** Učitelj prikuplja polazne prigodne tekstove ili im pomaže u osmišljavanju i dramatizaciji njihovih literarnih uradaka, poučava ih, demonstrira dijaloge, potiče na samostalnu komunikaciju i kreativnost, prezentira materijale, otklanja nejasnoće, uvježbava ih.
 - **Trajanje provedbe:** tijekom školske godine 70 sati
- 5. Potrebni resursi/moguće teškoće:**
 - Ljudski- učenici i profesorica
 - Materijalni- knjige, časopisi, fotokopirni papir, scena, kostimi
 - Moguće teškoće- nedostatak scenskih i kostimografskih rekvizita
- 6. Načini praćenja i provjere ishoda/postignuća:** Učenici se prate tijekom školske godine, njihova motiviranost i interes, stvaralačke i izražajne sposobnosti, kretanje i vladanje scenom. Bilježenje podataka o uloženom trudu i zalaganju, scenski nastupi na priredbama te javna pohvala za posebna postignuća.
- 7. Provođitelj/i:** Profesorica Željka Trajbar Cigić i učenici 5.- 8. razreda

Hrvatski jezik: INA: literarna grupa

Kurikulumsko područje: jezično komunikacijsko

Ciklus:

Ciklus	I				II		III	
Razred	1.	2.	3.	4.	5.	6.	7.	8.

1. Cilj: Osvijestiti važnost poznavanja hrvatskoga jezika i znanja o njemu kao općega kulturnoga dobra, razvijati poštovanje prema jeziku hrvatskoga naroda, njegovoj književnoj kulturi te skrbiti o njima jer se tako pridonosi razvoju nacionalnoga identiteta, sustavno njegovati hrvatski standardni (književni) jezik te dijalektalne govore, poticati i razvijati samostalnost, samopouzdanje, odgovornost i kreativnost u učenika, razvijati čitateljske interese, literarne i jezične sposobnosti, potrebu za sadržajima medijske kulture te sposobnost kritičkoga pristupa različitim medijima i njihovim sadržajima. Naučiti jezikom izraziti vlastite misli, osjećaje, ideje i stavove, razviti sposobnost pisane komunikacije u različitim situacijama, procijeniti i samoprocijeniti svoj tekst i prilagoditi ga čitatelju, preuzeti odgovornost za napisano u skladu s dobi.

2. Obrazloženje cilja :

Učenici koji pokazuju sklonost i sposobnost za književno stvaralaštvo, dobit će priliku za stjecanje novih znanja, a također će moći sudjelovati u različitim literarnim natjecanjima. Učenici će samostalno istraživati te se na taj način senzibilizirati za ljepotu hrvatskoga jezika i otkrivati mogućnosti pisanog izražavanja dojmova, doživljaja. Učenici će ovladavati spisateljskom vještinom u različitim književnim formama. Učenici će njegovati hrvatski jezik i hrvatska narječja u pisanoj riječi te će osvijestiti važnost poznavanja i poštivanja pravopisa, kulture pisanja i leksika hrvatskoga jezika.

3. Očekivani ishodi/postignuća:

Učenici će:

- isplanirati oblik složenijih funkcionalnih i stvaralačkih, zadanih i samostalno odabranih, vezanih tekstova i njihovih dijelova u skladu s temom i namjenom
- oblikovati i napisati složenije samostalno odabrane i zadane vrste tekstova
- ovladati u pisanju jezičnom normom i rječnikom u skladu s dobi
- steći zanimanje i pozitivan odnos prema pisanju i kulturu pisanja
- pisanjem izreći vlastito mišljenje, doživljaj i stav
- procijeniti i samoprocijeniti svoj tekst i prilagoditi ga čitatelju
- prepoznati, razlikovati i poštovati obilježja hrvatske, svoje i drugih kultura u svojem širem okruženju te ih izraziti pisanjem
- razvijati vlastito jezično stvaralaštvo i istraživačku radoznalost propitivanjem, razumijevanjem i rješavanjem problema stječući time samopouzdanje te zadovoljstvo radom i postignutim uspjehom
- razumjeti različite medijske jezike te ih uspješno rabiti u učenju i komunikaciji, posebno informacijsko-komunikacijsku tehnologiju

- znati pronalaziti različite izvore informacija i koristiti se njima, procjenjivati njihovu pouzdanost i korisnost za proučavanje određene teme, prepoznavati njihov kontekst i autorovu namjeru
- osvijestiti povezanost unutar jezično-komunikacijskoga područja i ostalih odgojno-obrazovnih područja stječući temelje za cjeloživotno učenje
- ovladati u pismu i govoru pravogovornom normom i rječnikom u skladu s dobi i neverbalnim elementima za izricanje jednostavnih pisanih i govorenih cjelina, zadanih i samostalno odabranih, s obzirom na namjenu i slušatelja ili publiku
- steći kulturu čitanja u međudjelatnoj didaktičkoj situaciji i izvan nje, s obzirom na dob.
- prepoznati važnost neknjiževnih i književno-umjetničkih tekstova, zadanih i samostalno odabranih, u svakodnevnomu životu.

4. Način realizacije:

- **Oblik nastave:** LITERARNA GRUPA „ISKRICE“
- **Sudionici:** učenici, učiteljica hrvatskoga jezika
- **Načini učenja :** Učenici će pisati različite vrste tekstova, zadane i samostalne.
- **Metode poučavanja:** Učiteljica će pripremati različite teme te će pratiti literarne natječaje i objasniti učenicima kako sudjelovati. Rad u skupinama te individualni rad, dijaloška metoda, metoda čitanja, metoda rada na tekstu, metoda demonstriranja, metoda pisanja, usmjerenoga razgovora i usmenoga izlaganja . Učionički i izvanučionički rad, individualni pristup, suradničko učenje-rad u paru i timu.
- **Trajanje provedbe:** 35 sati godišnje prema zaduženju učiteljice (jedan sat tjedno)

5. Potrebni resursi/moguće teškoće:

- ljudski: učiteljica i učenici
- materijalni: papir, računalo priključeno na Internet, projektor, platno, pametna ploča,
- moguće teškoće: oscilacije u motivaciji učenika, nepohađanje izvannastavne aktivnosti

6. Načini praćenja i provjere ishoda/postignuća: Kontinuirano praćenje učenikovih postignuća na različitim literarnim natječajima i LiDraNu. Samoocjenjivanje, opisno ocjenjivanje i ocjenjivanje odgovornosti i kooperativnosti i rezultati natjecanja. Individualno i zajedničko vrjednovanje postignuća u odnosu na postavljene ciljeve i planirane aktivnosti.

7. Provoditelji: Učenici i Ivanka Tomić, učiteljica hrvatskoga jezika

Hrvatski jezik: novinarska grupa, 5. – 8. razred

Kurikulumsko područje: jezično komunikacijsko

Ciklus:

Ciklus	I				II		III	
Razred	1.	2.	3.	4.	5.	6.	7.	8.

1. Cilj: Izraditi web stranicu za digitalni školski list te istu redovito ažurirati. Promicati i razvijati svijest o hrvatskomu jeziku kao bitnomu čimbeniku hrvatskoga identiteta, sustavno njegovati hrvatski standardni (književni) jezik. Poticati i razvijati samostalnost, samopouzdanje, odgovornost i kreativnost u učenika te

spособnost kritičkoga pristupa različitim medijima i njihovim sadržajima. Razvoj izražajnih sposobnosti učenika.

2. **Obrazloženje cilja:**

- pobuditi interes učenika za novinarstvo
- pobuditi interes učenika za web dizajnom
- razvijanje smisla za pravilno prosuđivanje
- razvijanje samostalnosti pri donošenju vlastitih sudova
- razvijanje sposobnosti objektivnoga mišljenja
- razvijanje sposobnosti iskazivanja vlastitih doživljaja, asocijacija i njihovo oblikovanje u misao
- pomaganje u razvijanju novinarskih i uređivačkih umijeća i sposobnosti
- upoznavanje i pisanje novinarskih tekstova kroz praćenje događanja u Školi i gradu
- ohrabrivanje u postizanju uspjeha kao bitnim načinom jačanja samopouzdanja
- praćenje zbivanja vezanih uz Školu, grad, županiju tijekom školske godine
- razvijati samostalnost pri donošenju vlastitih sudova
- promicati pozitivne životne vrijednosti
- osigurati ozračje uvažavanja i kreativnosti
- razvijati samopoštovanje kao preduvjet uspješnosti

3. **Očekivani ishodi/postignuća :**

- naučiti napraviti kvalitetne novinske članke i iste objaviti na web stranicama
- steći potrebne razine slušanja, govorenja, čitanja i pisanja ključne za učenje, rad i život, tj. razviti sposobnost komunikacije u različitim situacijama
- razvijati vlastito jezično stvaralaštvo i istraživačku radoznalost propitivanjem, razumijevanjem i rješavanjem problema stječući time samopouzdanje te zadovoljstvo radom i postignutim uspjehom
- razumjeti različite medijske jezike te ih uspješno rabiti u učenju i komunikaciji, posebno informacijsko-komunikacijsku tehnologiju
- znati pronalaziti različite izvore informacija i koristiti se njima, procjenjivati njihovu pouzdanost i korisnost za proučavanje određene teme, prepoznavati njihov kontekst i autorovu namjeru
- oblikovati i napisati jednostavne funkcionalne i stvaralačke, zadane i samostalno odabrane, vezane tekstove s obzirom na namjenu i čitatelja
- preuzeti odgovornost za napisano u skladu s dobi i u različitim situacijama.

4. **Način realizacije:**

- **Oblik nastave :** NOVINARSKA GRUPA „KRIJESNICE“ – DIGITALNI ŠKOLSKI LIST
- **Sudionici:** Učenici 5. - 8. razreda i učitelji Ivanka Tomić
- **Načini učenja:** Istraživanje, intervjuiranje, rad na računalu s različitim programima za izradu web stranica i obradu slika.
- **Metode poučavanja:** Rad u skupinama te individualni rad, dijaloška metoda, metoda čitanja, metoda rada na tekstu ,metoda demonstriranja, metoda pisanja, usmjerenoga razgovora i usmenoga izlaganja .
- **Trajanje provedbe:** Tijekom školske godine jedan sat tjedno.

5. **Potrebni resursi/moguće teškoće:** računalo

6. **Načini praćenja i provjere ishoda/postignuća:** Redovito praćenje nazočnosti pri radu, bilježenje učeničkog napredovanja na planu pisanog i govornog izražavanja, bilježenje podataka o uloženom trudu i zalaganju, javna pohvala za posebna postignuća.

7. **Provoditelj:** Ivanka Tomić , prof. hrvatskoga jezika

INA: KLUB VOLONTERA

Kurikulumsko područje: građanski odgoj i obrazovanje

Ciklus II III Razred 5. 6. 7. 8.

2. Cilj: Razviti kod učenika odgovornost za svoje postupke.

3. Obrazloženje cilja: Kroz razne aktivnosti Kluba, poput pomaganja učenicima kojima je potrebna pomoć u učenju, učenici postaju primjerom odgovornog ponašanja, bilo da daju pomoć ili je primaju. Uključivanjem u Googleovu učionicu Kluba volontera, učenici će usvojiti znanja vezana uz rad putem interneta te korištenje raznim alatima. Usvojit će i pravila sigurnosti na internetu te ponašanja i komunikacije u virtualnom okruženju. Klub djeluje uživo kada to situacija dozvoljava.

4. Očekivani ishodi/postignuća (učenik će moći...): Uvidjeti rezultate svoga rada, spoznati vrijednost pomaganja, suočiti se sa vlastitim problemima i potražiti pomoć, poboljšati komunikacijske vještine i socijalnu inteligenciju, doprinijeti razvoju i boljitku (mikro)sredine te svoje spoznaje prenijeti u vanjski svijet;

5. Način realizacije

Oblik nastave – INA – KLUB VOLONTERA

Sudionici: učiteljica Elena Žugec, učenici volonteri, svi učitelji;

Načini učenja (što rade učenici): Volonteri pomažu učenicima kojim teže ide učenje određenih predmeta, nalazeći se u dogovoreno vrijeme u prostorijama škole ili postavljajući zadatke i objašnjenja u Googleovu učionicu te dogovarajući virtualnu komunikaciju putem usluge Google Meet, koju učionica nudi.

Učitelji također mogu aktivno sudjelovati, npr. postavljanjem materijala za uvježbavanje u učionicu te postavljajući važne informacije na stream učionice;

Volonteri izvještavaju voditeljicu Kluba o nedostacima sadržaja za ponavljanje;

- Metode poučavanja (što rade učitelji):

Objasniti značenje volontiranja – rada bez novčane naknade;

Nadgledati rad učenika te im pomoći, ukoliko je potrebno;

Održavati količinu materijala za ponavljanje kako bi ga uvijek bilo dovoljno za sve kojima je potreban;

- Trajanje provedbe: listopad 2022. – lipanj 2023.,

6. Potrebni resursi: Bilježnice, olovke, drugi školski pribor, osobno računalo, tablet, mobitel;

Moguće teškoće – Poteškoće u radu interneta. Nepoznavanje alata u kojima se radi. Potrebni dodatni sati rada (izvan redovne satnice).

7. Načini praćenja i provjere ishoda/postignuća: Poboljšanje uspjeha kod pojedinih učenika;

Poboljšanje radnih navika, manje izrečenih kazni u školskoj godini;

8. Provođitelji: učiteljica Elena Žugec, učenici

Kurikulumsko područje: građanski odgoj i obrazovanje

OBILJEŽAVANJE DANA VOLONTERA (5. prosinca)

Ciklus	I				II		III	
Razred	1.	2.	3.	4.	5.	6.	7.	8.

2. Cilj: Razviti kod učenika odgovornost za svoje postupke. Osvijestiti da možemo jedni drugima olakšati različite izazove.

3. Obrazloženje cilja: Kroz razne aktivnosti Kluba, poput pomaganja učenicima kojima je potrebna pomoć u učenju, učenici postaju primjerom odgovornog ponašanja, bilo da daju pomoć ili je primaju.

Aktivnostima po osobnom odabiru, učenici će kroz tjedan 5. – 9. 12. 2022., volontirati kod kuće, u zajednici (pomoći starijoj osobi prijeći cestu, donijeti namirnice iz dućana, pomoći bratu/sestri napisati zadaću ili naučiti lekciju, i sl.)

Završni događaj će biti u petak 9. prosinca kada će volonteri, bivši učenici naše škole, doći i pomoći u savladavanju gradiva osnovnoškolcima.

4. Očekivani ishodi/postignuća (učenik će moći...): Uvidjeti rezultate svoga rada, spoznati vrijednost pomaganja, suočiti se sa vlastitim problemima i potražiti pomoć, poboljšati komunikacijske vještine i socijalnu inteligenciju, doprinjeti razvoju i boljitku (mikro)sredine te svoje spoznaje prenijeti u vanjski svijet;

5. Način realizacije

Aktivnost(i) po osobnom izboru u „volonterskom tjednu“ te provedba cilja volonterskog kluba naše škole – „Budi podrška u učenju“, 9. prosinca kada će učenici, „gostujući volonteri“ pružiti podršku svojim mlađim prijateljima.

Sudionici: učiteljica Elena Žugec, učenici volonteri, gostujući volonteri, svi učitelji;

- Trajanje provedbe: 5. prosinca 2022. – 9. prosinca 2022.,

6. Potrebni resursi: prostor u školi, 9. prosinca;

8. Provoditelj: učiteljica Elena Žugec

Kurikulumsko područje: jezično-komunikacijsko, umjetničko

-projekt VEČER PRIPOVIJEDANJA

Ciklus	I				II		III	
Razred	1.	2.	3.	4.	5.	6.	7.	8.

- 1. Cilj:** Poticanje čitanja i razvijanje komunikacijskih vještina i kritičkog mišljenja.
- 2. Akcija će biti provedena na sljedeći način:** Provest će se anketa među učiteljima u kojoj bi trebali zapisati priču koja ih je motivirala u djetinjstvu. Na večeri pripovijedanja učitelji ispričaju priču, ili se pročita ulomak iz knjige. Učenici pripovjedači uvježbaju čitanje ili prepričavanje priča koje smo zajedno odabrali te će ih prepričati na samom događaju. Učenici će također oslikati plakate i pozivnice. U drugom dijelu događanja priče će kazivati gosti pripovjedači. U kratkim pauzama, učenici će svirati glazbene kompozicije.
- 3. Obrazloženje cilja:** Učenici će prepričavanjem priča razvijati kognitivne sposobnosti, maštu i govorničke vještine te kompetentan javni nastup. U doba interneta i razvoja tehnologija, prisjetit će se materinske riječi i dobiti poticaj za čitanjem koje razvija kreativnost u životu i budućem odabiru zanimanja.
- 4. Očekivani ishodi/postignuća:** Učenici će:
 - promicati stvaralaštvo, maštu i kreativnost
 - razvijati samostalnost, govorničke i komunikacijske vještine
 - učenici će učiti samostalno planirati i organizirati
 - surađivati i razvijati društveno ponašanje
 - jačati osjećaj vlastite vrijednosti itd.
- 5. Način realizacije**
 - **Oblik nastave:** projekt
 - **Sudionici:** svi učenici škole, učitelji i gosti pripovjedači
 - **Načini učenja:** učenici, u suradnji sa učiteljima i gostima pripovjedačima provode projekt
 - **Trajanje izvedbe:** svibanj 2023. (jedan dan, od 18:00 -21:00)
- 6. Potrebni resursi/moguće teškoće:**

ljudski – učenici, učitelji, pripovjedači
materijalni – knjige i priče
- 7. Načini praćenja i provjere ishoda/postignuća:**

učenici i roditelji će slušati priče
snimit će se fonozapis i fotografije koje će biti dostupne na mrežnim stranicama škole
o događaju će biti obavještena zaprešićka televizija
- 8. Provoditelji:** učenici i učiteljica Elena Žugec

Kurikulumsko područje: JEZIČNO-KOMUNIKACIJSKO PODRUČJE

PROJEKT: ČITAJMO NAGLAS

Ciklus	I			II			III	
Razred	1.	2.	3.	4.	5.	6.	7.	8.

1. Cilj:

Popularizacija čitanja i poticanje izražajnog čitanja naglas. Obilježavanje „Mjeseca knjige“.

2. Obrazloženje cilja :

Poticanje i njegovanje govorne komunikacije i čitalačkog ukusa, izgrađivanje potrebe za međusobnom komunikacijom i slušanjem, suradnja sa školskom knjižnicom.

3. Očekivani ishodi/postignuća:

Učenici će moći samostalno izražajno čitati tekst po vlastitom izboru. Natjecanje u izražajnom čitanju za učenike 7. i 8. razreda.

Način realizacije: Oblik nastave: PROJEKT

Sudionici: učenici, učiteljice hrvatskoga jezika

4. Načini učenja :

Analiza sadržaja i izražavanje dojmova, zamišljanje tekstova, fantazijska putovanja, igra.

Metode poučavanja: Razgovor, recepcija umjetničkog djela, demonstracija, metoda igre.

Trajanje provedbe: tijekom *Mjeseca knjige* u listopadu i studenom 2022.

5. Potrebni resursi/moguće teškoće:

Potrošni materijal za rad učenika (papiri, flomasteri, listići), materijal za izradu diploma i nagrada za učenike za 1., 2. i 3. mjesto, prigodni slatkiši.

6. Načini praćenja i provjere ishoda/postignuća:

U samoj završnici „Mjeseca knjige“ bit će organiziran nastup najuspješnijih čitača kojima će biti uručene kreativno izrađene diplome a pobjedniku natjecanja i knjiga.

7. Provoditelj/i:

Učenici, učiteljice hrvatskoga jezika

Hrvatski jezik: INA/projekt: „Čitanjem do zvijezda“

(Sudjelovanje u Nacionalnom projektu za poticanje čitanja i promicanje kulture čitanja - Natjecanju u znanju i kreativnosti „Čitanjem do zvijezda“)

Kurikulumsko područje: jezično-komunikacijsko

Ciklus: III

Razredi: 8.

1. Cilj: Potaknuti učenike na čitanje s razumijevanjem, istraživanje, otkrivanje i kreativno stvaranje - jer je učenje na takav način najučinkovitije.

2. Obrazloženje cilja: Za učenike predmetne nastave osnovne škole zainteresirane za dodatno čitanje neelektirnih djela, natjecanje i kreativni rad na uratku koji predstavlja prikaz odabranih književnih djela. Aktivnost je namijenjena učenicima s intrinzičnom motivacijom za dodatno čitanje, istraživačko učenje i kreativno izražavanje.

3. Očekivani ishodi/postignuća: Potaknuti timski rad, ali i individualni napor. Unapređenje životnih vještina i sposobnosti učenika. Probuditi u učenicima želju za nadmetanjem, kreativnost i zdrav natjecateljski duh, razvoj kritičkog mišljenja i stava te stvaranje čitateljskog ukusa kod učenika.

4. Način realizacije:

- Natjecanje se provodi u dvije kategorije: kvizu znanja iz odabranih knjiga koje povezuje jedna tema i izradi kreativnog uratka na zadanu temu. Na školsko natjecanje prijavljuje se neograničeni broj učenika, a najbolja tri učenika čine ekipu škole na županijskoj i nacionalnoj razini natjecanja. Pitanja sastavlja posebno ispitno povjerenstvo i ona su njezin autorski rad. Razvoj retoričkih i kreativnih vještina, istraživačko učenje iz različitih izvora (pisanih i elektroničkih), putovanja, sudjelovanje na radionicama, književnim susretima i sličnim aktivnostima važni su rezultati sudjelovanja u ovoj izvannastavnoj aktivnosti.

- **Oblik nastave:** INA/projekt

- **Trajanje provedbe:** 35 sati godišnje prema zaduženju učiteljice (jedan sat tjedno)

- **Vremenik aktivnosti:**

kolovoz/rujan – odluka o sudjelovanju u aktivnosti, razgovor s ravnateljem i uvođenje aktivnosti u Godišnji plan i program rada škole i Kurikulum škole; prijava za sudjelovanje, narudžba i nabava knjiga, kontakt s voditeljem projekta, obavještanje i poziv zainteresiranim učenicima, upute učenicima

listopad/studen – čitanje knjiga, pravljenje bilježaka, istraživački rad, vođenje učenika u njihovom radu, usmjereno čitanje, izrada kreativnog uratka

prosinac – ponavljanje i utvrđivanje pročitano, pomoć i vođenje učenika u njihovom kreativnom radu, pripreme za školsku razinu natjecanja, provedba školske razine natjecanja, izvješće i slanje rezultata voditelju projekta

siječanj/veljača/ožujak – formiranje školske ekipe za županijsku razinu natjecanja, ostali učenici pomažu i dalje istražuju zadanu temu i knjige, dorada kreativnog uratka, rad s učenicima na pripremi za natjecanje, pojedinačno i u grupi, priprema usmenog izlaganja u kategoriji kreativnog uratka, sudjelovanje na županijskom natjecanju

travanj – diseminacija, predstavljanje knjiga i natjecanja učenicima u školi, predstavljanje kreativnih uradaka, motiviranje ostalih učenika za čitanje neelektirnih naslova, izrada plakata, panoa, referata, priprema za nacionalnu razinu natjecanja

svibanj – sudjelovanje na nacionalnoj razini natjecanja

lipanj – pisanje izvješća, popunjavanje evaluacijskog upitnika, promocija aktivnosti na školskoj i lokalnoj razini

5. Potrebni resursi/moguće teškoće:

- ljudski: učiteljica i učenici

- materijalni: papir, računalo priključeno na Internet, projektor, platno, pametna ploča, odabrane knjige

- moguće teškoće: oscilacije u motivaciji učenika, nepohađanje izvannastavne aktivnosti, spriječenost učenika u odlasku na natjecanje izvan škole, teškoće pri nabavci potrebnih knjiga

6. Načini praćenja i provjere ishoda/postignuća: Izvješće o postignutim rezultatima na svakoj pojedinoj razini natjecanja, prezentacija aktivnosti na Učiteljskom vijeću, na web stranici škole i u medijima, dodjela priznanja učenicima i mentoru na razini škole u slučaju izvrsnog rezultata na županijskoj i nacionalnoj razini natjecanja.

7. Provođitelji: učenici osmih razreda i učiteljica hrvatskoga jezika Iris Radmanić

PROJEKT: Europski dan jezika

Kurikulumsko područje:

JEZIČNO-KOMUNIKACIJSKO

DRUŠTVENO-HUMANISTIČKO

OSOBN I SOCIJALNI RAZVOJ

1. Ciklus (zaokruži):

Ciklus	I.			II.			III.	
Razred	1.	2.	3.	4.	5.	6.	7.	8.

Cilj:

Upoznavanje učenika s obilježavanjem Europskog dana jezika kroz izradu različitih uradaka.

2. Obrazloženje cilja :

Isticanje važnosti i značaja učenja stranih jezika, povećavanje mogućnosti komunikacije s ljudima iz različitih dijelova Europe i svijeta, njegovanje različitosti i višejezičnosti.

3. Očekivani ishodi/postignuća:

Učenik upoznaje raznolikost jezika u svijetu, stječe spoznaje o jezičnim skupinama, njihovim osobitostima i porijeklu, upoznaje i prikazuje neke izraze i fraze na više svjetskih jezika, razvija svijest o načinima i potrebama komunikacije među pripadnicima različitih jezičnih skupina, samostalno se služi IKT-om prilikom istraživačkog učenja.

4. Način realizacije:

oblik: projektna nastava

sudionici: učenici, učiteljica, učitelji i učenici iz partnerskih škola

način učenja:

Projekt će trajati od 20. – 28. rujna 2022.

Sudionici: učenici 6. i 8. razreda i učiteljica Ivanka Tomić

Trajanje provedbe: rujna 2022.

Potrebni resursi/moguće teškoće:

- računalo, fotoaparati, hamer papir, čestitke

Načini praćenja i provjere ishoda/postignuća:

- izrada Power Point prezentacija, plakata, novinskog članka, izložba u holu škole,

objavljivanje učeničkih radova na TwinnSpace-u

Istraživačkim aktivnostima učenici će steći znanja, vještine (kritičko mišljenje, inovativnost, sposobnost rješavanja problema, poduzetnost. Navedenim projektom učenik se priprema za prikladno djelovanje u društvu radi postizanja osobne i opće dobrobiti.

Provoditelj/i:

Učenici 6. i 8. razreda i učiteljica Ivanka Tomić



Uz čitanje riječi rastu 3/Words grow by reading

- međunarodni eTwinning projekt

Kurikulumsko područje:

JEZIČNO-KOMUNIKACIJSKO

DRUŠTVENO-HUMANISTIČKO

OSOBN I SOCIJALNI RAZVOJ

3. Ciklus (zaokružiti):

Ciklus	I.			II.			III.		
Razred	1.	2.	3.	4.	5.	6.	7.	8.	

Cilj:

Približiti djeci čitanje knjiga te time izgrađivati kulturu čitanja, razvijati čitalačku vještinu učenika i njihovo kritičko mišljenje. Kroz naviku čitanja i promišljanja različitih vrsta književnih dijela utjecati na cjeloživotno obrazovanje učenika, poticati radost čitanja, uvoditi u čitanje, razvijati vještinu čitanja, učiti kako se odnositi prema knjizi, pobuditi interes učenika za samostalno posuđivanje i čitanje knjiga i time utjecati na izgrađivanje svestrane stvaralačke osobe razvijenih sposobnosti čitanja, izražavanja, doživljavanja i vrednovanja književnih djela, razvijati kulturu provođenja slobodnog vremena.

4. Obrazloženje cilja :

Projektom aktivnostima poticati radost čitanja, razvijati vještinu čitanja, učiti kako se odnositi prema knjizi, pobuditi interes učenika za čitanje knjiga, osnaživati kritičko mišljenje o pročitanom, prikazati projektne aktivnosti kroz uporabu IKT-a. Poticati druge učenike škole, lokalnu zajednicu i širu javnost na razvijanje kulture provođenja slobodnog vremena. Osnažiti ulogu čitanja u razvoju jezičnih, komunikacijskih i stvaralačkih kompetencija potrebnih za izazove suvremenog društva.

RADNI POSTUPAK

Projekt će se provoditi cijelu školsku godinu 2022./2023. Projektni partneri će izabrati nekoliko predloženih aktivnosti koje će provesti tijekom godine. Učitelji/učiteljice mogu slobodno uvoditi dodatne aktivnosti koje su u skladu s projektnim ciljevima. Također mogu obilježiti i neke od prigodnih datuma, a svoje uratke postaviti na Twinspace i/ili na Facebook stranici projekta te komunicirati putem videokonferencija. Konačna evaluacija provedenih aktivnosti i samog projekta.

4. Očekivani ishodi/postignuća:

Učenici će razvijati čitalačke vještine i kultura čitanja. Provedene aktivnosti i način njene primjene, bit će javno dostupni na Twinspaceu, web stranici projekta i FB grupi projekta. Učitelje i učenike će se potaknuti na međusobnu suradnju korištenjem suvremenih tehnologija putem videokonferencija i korištenjem druge digitalne tehnologije. Po završetku projekta stvoriti kolekciju aktivnosti i materijala koji će biti javno dostupne u budućnosti.

5. **Način realizacije:**

oblik: projektna nastava – eTwinning projekti

sudionici: učenici, učiteljica, učitelji i učenici iz partnerskih škola

način učenja:

Projekt će trajati od rujna 2022.do lipnja 2023. godine.

Sudionici: učenici 6. i 8. razreda i učiteljica Ivanka Tomić

Trajanje provedbe: šk. god. 2022./2023.

Potrebni resursi/moguće teškoće:

računalo, fotoaparat, hamer papir, knjige

Načini praćenja i provjere ishoda/postignuća:

izrada Power Point prezentacija, plakata, novinskog članka, izložba u holu škole,

objavljivanje učeničkih radova na TwinnSpace-u

Istraživačkim aktivnostima učenici će steći znanja, vještine (kritičko mišljenje, inovativnost, sposobnost rješavanja problema, poduzetnost. Navedenim projektom učenik se priprema za prikladno djelovanje u društvu radi postizanja osobne i opće dobrobiti.

Provoditelj/i:

Učenici 6. i 8. razreda i učiteljica Ivanka Tomić

eTwinning projekt: Moja kreativna i zabavna učionica 2

Kurikulumsko područje:

JEZIČNO-KOMUNIKACIJSKO

DRUŠTVENO-HUMANISTIČKO

OSOBN I SOCIJALNI RAZVOJ

5. Ciklus (zaokruži):

Ciklus	I.			II.			III.	
Razred	1.	2.	3.	4.	5.	6.	7.	8.

Cilj: Raznim aktivnostima poticati ugodnu i opuštenu atmosferu u razredu koja će biti stalan poticaj učenicima. Odabranim kreativnim aktivnostima pridonositi izgradnji samopouzdanja učenika, pozitivnoj razrednoj atmosferi i pripadnosti skupini.

Razvijati spontano i kreativno izražavanje misli i osjećaja pri učenju i rješavanju problema.

2. Obrazloženje cilja :

Moja kreativna i zabavna učionica projekt je u okviru kojega će učitelji prikazati na koji način u svom razredu motiviraju učenike. Kroz različite aktivnosti učitelji će stvarati okruženje koje poticajno djeluje na učenike, podržava ih, potiče na istraživanje i motivira za rad.

Učenici će na poticaj svojih učitelja izrađivati kreativne materijale i pokazati spremnost fleksibilnog kombiniranja različitih ideja i pristupa radu.

6. Očekivani ishodi/postignuća:

Učenik :

- razvija samopouzdanje kroz projektne aktivnosti, međusobnu suradnju, suradnju s partnerima te pri individualnom radu
- izrađuje kreativne materijale, letke, videa, pjesme i dr. koje ćemo po završetku projekta složiti u kolekciju materijala koja će biti javno dostupna
- pokazuje pozitivne emocije povezane s učenjem i školom i radoznalost za aktivnosti rada i učenja
- fleksibilno kombinira različite ideje, sadržaje, pristupe

4. Način realizacije:

oblik: projektna nastava

sudionici: učenici, učiteljica, učitelji i učenici iz partnerskih škola

način učenja:

Projekt će trajati od rujna 2022. do svibnja 2023.

Sudionici: učenici 6. i 8. razreda i učiteljica Ivanka Tomić

Trajanje provedbe: 2022./2023.

Potrebni resursi/moguće teškoće:

- računalo, fotoaparati, papir,

Načini praćenja i provjere ishoda/postignuća:

- izrada prezentacija i videa, plakata, novinskog članka, izložba u holu škole,

1. Projektni partneri će odabrati najmanje pet aktivnosti i organizirati njihovo provođenje u dogovoru s učenicima.
2. Svoj rad prezentirati kroz neke od predloženih tema
Vrata, prozori i tematsko uređenje moje učionice
Razredni panoi
Kreativne igrolike aktivnosti
Kreativno - digitalno - zabavno
STEMajmo od malena
Od krpice do lutkice
Domaćinstvo
TZK - ovako se igramo
Origami izazov
3. Odabrati tematske dane koji doprinose pozitivnoj atmosferi u vašem razredu te prezentirati odrađene aktivnosti
Učitelji samostalno biraju tematske dane. Npr: Dan šešira, Dan zagrljaja, Dan Nutelle, poklade, Valentinovo, veselice u razredu....
4. Ostvariti suradnju s projektnim partnerima
5. Upoznati učenike temom Sigurnost na internetu
6. Svoj rad objavljivati na web stranicama i/ili društvenim mrežama te predstaviti ostalim partnerima na Twinspaceu i/ili na Facebook stranici projekta
7. Evaluacija projekta
8. Diseminacija projektnih aktivnosti

Provoditelji: Učenici 6. i 8. razreda i učiteljica Ivanka Tomić



eTwinning projekt: European Day of Languages

Kurikulumsko područje:

JEZIČNO-KOMUNIKACIJSKO

DRUŠTVENO-HUMANISTIČKO

OSOBNI I SOCIJALNI RAZVOJ

6. Ciklus (zaokruži):

Ciklus	I.			II.			III.	
Razred	1.	2.	3.	4.	5.	6.	7.	8.

Cilj:

Ciljevi projekta su:

- prigodno obilježiti Europski dan jezika
- razvijati odgovornost prema očuvanju vlastitog jezika i poštivanju jezičnih i kulturnih različitosti
- razvijati svijest o važnosti i potrebi učenja stranih jezika
- izgrađivati svijest o ulozi jezika u povezivanju naroda i kultura u Europi i svijetu
- poticati toleranciju i prihvaćanje različitosti

2. Obrazloženje cilja :

Ovim projektom obilježiti ćemo Europski dan jezika kako bismo se upoznali s bogatstvom jezika u svijetu i podigli svijest o važnosti učenja stranih jezika.

7. Očekivani ishodi/postignuća:

Učenik :

- razvija samopouzdanje kroz projektne aktivnosti, međusobnu suradnju, suradnju s partnerima te pri individualnom radu
- izrađuje kreativne materijale, letke, videa, pjesme i dr. koje ćemo po završetku projekta složiti u kolekciju materijala koja će biti javno dostupna
- pokazuje pozitivne emocije povezane s učenjem i školom i radoznalost za aktivnosti rada i učenja
- fleksibilno kombinira različite ideje, sadržaje, pristupe

Naš će projekt svakoj partnerskoj školi pružiti materijale (čestitke i snimke) za proslavu Europskog dana jezika. Učenici će naučiti neke nove riječi na stranim jezicima i upoznati djecu iz različitih zemalja, bit će motivirani za učenje stranih jezika. Konačan proizvod projekta bit će digitalna knjiga sa svim aktivnostima učenika.

4. Način realizacije:

oblik: projektna nastava

sudionici: učenici, učiteljica, učitelji i učenici iz partnerskih škola

način učenja:

Projekt će trajati od rujna 2022. do siječnja 2023.

Sudionici: učenici 6. i 8. razreda i učiteljica Ivanka Tomić

Trajanje provedbe: 2022./2023.

Potrebni resursi/moguće teškoće:

- računalo, fotoaparati, papir, čestitke, kamera

Načini praćenja i provjere ishoda/postignuća:

- izrada prezentacija i videa, plakata, novinskog članka, izložba u holu škole,

Provoditelj/i: Učenici 6. i 8. razreda i učiteljica Ivanka Tomić



eTwinning projekt: Kraljice i kraljevi drame 3

Kurikulumsko područje:

JEZIČNO-KOMUNIKACIJSKO

DRUŠTVENO-HUMANISTIČKO

OSOBNI I SOCIJALNI RAZVOJ

7. Ciklus (zaokruži):

Ciklus	I.			II.			III.	
Razred	1.	2.	3.	4.	5.	6.	7.	8.

Cilj: Upoznati učenike s različitim vrstama lutaka, izraditi lutke, osmisliti i izvesti predstavu.

2. Obrazloženje cilja :

Ovim projektom učenici će se stvaralački izražavati prema vlastitim interesima, razvijati osobne potencijale, kreativno i kritičko mišljenje, surađivati s drugim školama. Kroz stvaralačke aktivnosti učenici će isprobati različite načine izrade lutaka, glumiti i više saznati o neverbalnoj komunikaciji. Jednostavnim lutkarskim igrama razvija se višestruka inteligencija djece. Suradnjom s drugim učenicima/školama stvorit ćemo predstave bez dijaloga i monologa, koristeći tijelo, lutke i zvukove.

8. Očekivani ishodi/postignuća:

Razvijati višestruku inteligenciju kod djece: dijete u lutkarskim animacijama lakše razumije i iznosi svoje osjećaje (intrapersonalna inteligencija); sagledava situaciju ili problem iz perspektive drugog djeteta/učenika, uči kako prihvatiti i dati ideju te razvija vještinu aktivnog slušanja (interpersonalna inteligencija); rukuje lutkom, izražava se pokretom i poboljšava vještinu fine motorike (tjelesno–kinestetička inteligencija); izražava se u pisanom ili usmenom obliku i poigrava se riječima (lingvistička inteligencija); proizvodi zvukove i ritam te pjeva (glazbena inteligencija); razvija vještinu rješavanja problema (logičko-matematička inteligencija),... Dijete promatra svijet svim osjetilima, pamti viđeno, procesuirao to i oživi kroz lutku.

4. Način realizacije:

oblik: projektna nastava

sudionici: učenici, učiteljica, učitelji i učenici iz partnerskih škola

način učenja:

Projekt će trajati od rujna 2022. do svibnja 2023.

Sudionici: učenici 6. i 8. razreda i učiteljica Ivanka Tomić

Trajanje provedbe: 2022./2023.

Potrebni resursi/moguće teškoće:

- računalo, fotoaparat, hamer papir, čestitke, materijali za izradu lutaka

Načini praćenja i provjere ishoda/postignuća:

- izrada prezentacija i videa, plakata, novinskog članka, izložba u holu škole,

objavljivanje učeničkih radova na TwinnSpace-u

Istraživačkim će aktivnostima učenici steći znanja i vještine iz područja lutkarstva, kreativno se izražavati, surađivati s drugima. Radovi će biti dostupni, izloženi i izvedeni u školama te javno dostupni u kolekciji u digitalnom alatu. Video uratci s istim dramskim igrama bit će objavljeni u zajedničkoj kolekciji na youtubeu. Učitelji i učenici će se osnažiti u korištenju lutaka u nastavi.

Provoditelj/i:

Učenici 6. i 8. razreda i učiteljica Ivanka Tomić



eTwinning projekt: Volontiraj – doniraj – educiraj 2

Kurikulumsko područje:

JEZIČNO-KOMUNIKACIJSKO

DRUŠTVENO-HUMANISTIČKO

OSOBN I SOCIJALNI RAZVOJ

8. Ciklus (zaokruži):

Ciklus	I.			II.			III.	
Razred	1.	2.	3.	4.	5.	6.	7.	8.

Cilj: Volonterskim aktivnostima aktivno ćemo uključiti učenike u društvena zbivanja, razvijat ćemo kod učenika socijalne i organizacijske vještine, empatiju, toleranciju, solidarnost i odgovornost.

2. Obrazloženje cilja :

Učenici će shvatiti da trudom i zalaganjem mogu utjecati na pozitivne promjene te svojim doprinosom činiti zajednicu boljim i humanijim mjestom za život. Radom na projektu pozitivno će se utjecati na fizičko i mentalno zdravlje učenika. Učenici će razvijati vlastite potencijale, unaprijediti svoja znanja i vještine, razvijati etičke i moralne koncepte, preuzeti vlastitu odgovornost, osvijestiti vlastitu vrijednost sebe kao osobe. Odgojem za volontiranje potičemo učenike da postanu produktivni i aktivni članovi zajednice.

9. Očekivani ishodi/postignuća:

Uključivanjem djece u volonterske aktivnosti (odgoj za volontiranje) pomoći će razvoju samosvjesne, odgovorne i aktivne osobe koja brine o sebi i drugima. Kroz projekt učenici će usvojiti osjećaj za solidarnost i humanost, poštivati različitost, razvijati komunikacijske vještine, stjecati razne kompetencije s ciljem njihova svestranog socijalnog razvoja. Projektni partneri će međusobno surađivati i prikazati svoje rezultate rada koristeći suvremenu tehnologiju. Rezultat projekta bit će suradnička digitalna knjiga koja će sadržavati pregled aktivnosti i učeničke radove koji su nastali tijekom rada na projektu. Želimo da naši učenici postanu aktivni građani koji oblikuju društvene promjene te doprinose zajednici i razvoju humanijeg društva.

4. Način realizacije:

oblik: projektna nastava

sudionici: učenici, učiteljica, učitelji i učenici iz partnerskih škola

način učenja:

Projekt će trajati od rujna 2022. do svibnja 2023.

Sudionici: učenici 6. i 8. razreda i učiteljica Ivanka Tomić

Trajanje provedbe: 2022./2023.

Potrebni resursi/moguće teškoće:

- računalo, fotoaparat, papir,

Načini praćenja i provjere ishoda/postignuća:

- izrada prezentacija i videa, plakata, novinskog članka, izložba u holu škole,

objavljivanje učeničkih radova na TwinnSpace-u

Uključivanjem djece u volonterske aktivnosti (odgoj za volontiranje) pomoći će razvoju samosvjesne, odgovorne i aktivne osobe koja brine o sebi i drugima. Kroz projekt učenici će usvojiti osjećaj za solidarnost i humanost, poštivati različitost, razvijati komunikacijske vještine, stjecati razne kompetencije s ciljem njihova svestranog socijalnog razvoja. Projektni partneri će međusobno surađivati i prikazati svoje rezultate rada koristeći suvremenu tehnologiju. Rezultat projekta bit će suradnička digitalna knjiga koja će sadržavati pregled aktivnosti i učeničke radove koji su nastali tijekom rada na projektu. Želimo da naši učenici postanu aktivni građani koji oblikuju društvene promjene te doprinose zajednici i razvoju humanijeg društva.

Provoditelj/i:

Učenici 6. i 8. razreda i učiteljica Ivanka Tomić



eTwinning projekt: Priprema, pozor, kreni! 2

Kurikulumsko područje:

JEZIČNO-KOMUNIKACIJSKO

DRUŠTVENO-HUMANISTIČKO

OSOBNI I SOCIJALNI RAZVOJ

9. Ciklus (zaokruži):

Ciklus	I.			II.			III.	
Razred	1.	2.	3.	4.	5.	6.	7.	8.

Cilj: Cilj projekta je potaknuti učenike na tjelesnu aktivnost uz pomoć zaboravljenih igara, sportova, proširiti znanja o zdravoj prehrani i održavanjem higijene. Osvijestiti učenike na utjecaj tjelovježbe na razvoj psihološkog blagostanja, socijalne kompetencije i emocionalne zrelosti (kontrola emocija i ponašanja, samopoštovanja i samopouzdanja).
Kompetencije: komunikacija na materinskom jeziku, komunikacija na stranom jeziku, digitalna kompetencija, inicijativnost i poduzetnost, matematička i kompetencije u tehnologiji, socijalna i građanska kompetencija.

2. Obrazloženje cilja :

Ovim projektom želimo potaknuti učenike na pojačanu fizičku aktivnost radi zdravlja u odrasloj dobi. Preporuka svjetske zdravstvene organizacije je da djeca trebaju najmanje 60 minuta umjerene do intenzivne tjelesne aktivnosti dnevno. Zbog uurbanog načina života i sve većeg korištenja tehnologije izazov je potaknuti učenike na tjelesnu aktivnost. Nekada su igre bile glavni izvor kretanja kod djece i ona je vrlo važna za djetetov rast i razvoj dok je danas igra izostavljena. Različitim ćemo aktivnostima učenike upoznati s različitim igrama, sportovima, pravilnom prehranom, održavanjem higijene i koliko je potrebno sna za održavanje vlastitog zdravlja.

10. Očekivani ishodi/postignuća:

Učenici će stvoriti naviku bavljenja fizičkom aktivnosti; bit će osposobljeni za praćenje svojih aktivnosti i napredaka; samostalno će sastavljati zdrave obroke te ih s projektnim partnerima složiti u digitalnu knjigu zdrave kuharice; video uradci obnovljenih igara naših starih i organiziranih virtualnih utrka ili natjecanja s projektnim partnerima dostupni na youtubeu. Učenik usvaja važnost redovite tjelesne aktivnosti i kretanja za tjelesno zdravlje. Prihvaća umjereno i ograničeno provođenje vremena pred ekranom. Usvaja važnost utjecaja pravilne prehrane na normalan rast i razvoj. Usvaja pravilne postupke održavanja osobne higijene i higijene okoline radi očuvanja zdravlja.

4. Način realizacije:

oblik: projektna nastava

sudionici: učenici, učiteljica, učitelji i učenici iz partnerskih škola

način učenja:

Projekt će trajati od rujna 2022. do svibnja 2023.

Sudionici: učenici 6. i 8. razreda i učiteljica Ivanka Tomić

Trajanje provedbe: 2022./2023.

Potrebni resursi/moguće teškoće:

- računalo, fotoaparat, papir,

Načini praćenja i provjere ishoda/postignuća:

- izrada prezentacija i videa, plakata, novinskog članka, izložba u holu škole,
objavljivanje učeničkih radova na TwinnSpace-u

Provođitelj/i:

Učenici će stvoriti naviku bavljenja fizičkom aktivnosti; bit će osposobljeni za praćenje svojih aktivnosti i napredaka; samostalno će sastavljati zdrave obroke te ih s projektnim partnerima složiti u digitalnu knjigu zdrave kuharice; video uradci obnovljenih igara naših starih i organiziranih virtualnih utrka ili natjecanja s projektnim partnerima dostupni na youtubeu. Učenik usvaja važnost redovite tjelesne aktivnosti i kretanja za tjelesno zdravlje. Prihvaća umjereno i ograničeno provođenje vremena pred ekranom. Usvaja važnost utjecaja pravilne prehrane na normalan rast i razvoj. Usvaja pravilne postupke održavanja osobne higijene i higijene okoline radi očuvanja zdravlja.

Učenici 6. i 8. razreda i učiteljica Ivanka Tomić

unicef



MLIJEČNA STAZA 2021

4310

IVANKA
TOMIĆ

unicef



MLIJEČNA STAZA 2021

4310

IVANKA
TOMIĆ

Školska knjižnica

KNJIŽNIČNO-INFORMACIJSKI I MEDIJSKI ODGOJ I OBRAZOVANJE- KIMOO

Kurikulumsko područje: jezično komunikacijsko, građanski odgoj

Ciklus (zaokruži):

Ciklus	I				II		III	
Razred	1.	2.	3.	4.	5.	6.	7.	8.

- Cilj:** poticanje čitanja te upoznavanje i poštivanje pravila o zaštiti autorstva (intelektualnog vlasništva); naučiti citirati različite izvore znanja.
- Obrazloženje cilja:** predstavljanje književnih djela na zanimljiviji način kako bi se potaklo učenike na više čitanja; pretraživanje različitih izvora znanja na različitim medijima; razvijanje socijalnih i komunikacijskih vještina, razvijanje samopouzdanja.
- Očekivani ishodi/postignuća:** Pokazati veći interes za čitanje lektirnih i nelektirnih djela, popularnoznanstvene literature; prepoznati autorstvo i držati se pravila o zaštiti autorskih prava, znati pronaći izvore znanja na različitim medijima i citirati ih; kvalitetnije komunicirati sa svojim vršnjacima (socijalne vještine); razumijeti sustav pojedinih knjižnica u RH
- Način realizacije:**
 - **Oblik nastave:** projekt

Sudionici: knjižničarka, učitelji/-ce RN i PN

I. RAZRED- učenike upoznati sa školskim knjižničarom i knjižničnim prostorom, naučiti ih razlikovati knjižnicu od knjižare, upoznati ih s izvorima učenja i znanja i njihovoj svrsi, naučiti ih posuđivati, čuvati i vraćati knjige na vrijeme, pokazati razlike između knjiga (slikovnica, rječnik, knjiga), razvijati sposobnost promatranja, zapažanja i slobodnoga iznošenja vlastitoga mišljenja.

II. RAZRED- učenik treba znati prepoznati i imenovati dječje časopise (naslovnica), razlikovati dječji tisak od dnevnoga tiska i časopisa, znati prepoznati rubriku i odrediti je li ga sadržaj poučava ili zabavlja (poučno-zabavni list), razlikovati časopise prema vremenu izlaženja (tjednik, mjesečnik), stjecati naviku čitanja dječjih časopisa.

Od učenika se očekuje da se znaju samostalno orijentirati u knjižnici i pronaći željenu knjigu, da znaju kako je knjiga opremljena (hrbat, korice, knjižni blok), da savladaju osnovnu komunikaciju s književnoumjetničkim tekstovima na razini prepoznavanja, da doživljavaju knjigu kao motivacijsko sredstvo za različite aktivnosti pričanjem priča i bajki u knjižnici, da nauče aktivno slušati, da usvajaju nove riječi i bogate rječnik.

III. RAZRED- učenik treba znati imenovati osobe koje su važne za nastanak knjige (autor, ilustrator, prevoditelj), te prepoznati dijelove knjige (naslovna stranica, sadržaj, bilješka o piscu, izdanje, nakladnik) i podatke u knjizi. Učenici trebaju svladati samostalno čitanje književno-umjetničkih tekstova i poznavati aktivnosti knjižnice radi poticanja čitanja i uporabe knjižnice u učenju i kreativnom korištenju slobodnoga vremena.

IV. RAZRED- učenici trebaju upoznavati referentnu zbirku (enciklopedija, leksikon, rječnik, pravopis, atlas) i načine njezine uporabe u svrhu proširivanja znanja, trebaju znati prepoznati referentnu zbirku na različitim medijima, te znati pronaći, izabrati te primijeniti informaciju. Učenici trebaju naučiti razlikovati književno-umjetnička djela, popularnoznanstvena i stručnu literaturu te stjecati naviku služenja znanstveno-popularnim tekstom.

V. RAZRED- uvodi se učenike u svijet informacija poučavajući ih samostalnoj uporabi izvora informacija i znanja. U procesu poučavanja važno je razvijati sposobnosti procjene vrijednosti svake informacije. U središtu su pozornosti, dakle, informacija i njeno vrednovanje u svrhu razvijanja osobne odgovornosti pri stjecanju vještina potrebnih za cjeloživotno učenje.

Učenik treba znati uočiti područja ljudskoga znanja (struke), prepoznati i imenovati znanosti, zapaziti njihovo grananje, čitati tekst iz časopisa s razumijevanjem i znati ga prepričati. Očekivanje je da učenik zna pronaći knjigu na polici uz pomoć signature, objasniti kataložni opis i pronaći knjigu u knjižnici uz pomoć knjižničnoga kataloga.

VI. RAZRED- učenik će razumjeti sustav Univerzalne decimalne klasifikacije (UDK) kojom se klasificiraju popularno-znanstvena i stručna djela te prema njemu znati pronaći knjigu u bilo kojoj knjižnici, služiti se katalozima i bibliografijama pri pronalaženju informacija za potrebe problemsko-istraživačke i projektne nastave. Učenik treba samostalno rabiti predmetnicu, izabrati tehnike rada, načine pretraživanja i izvore informacija za rješavanje problemsko-istraživačkih zadaća.

VII. RAZRED- učenik treba znati izabrati i uporabiti podatke iz različitih časopisa pri oblikovanju informacija, treba znati citirati, pronaći citat i uporabiti ga, usvojiti citiranje literature pri izradbi referata i zadaća istraživačkoga tipa, razumjeti važnost i svrhu pravilnoga citiranja literature u tijeku pisanja samostalnoga rada, te usvojiti pojam autorstva (poštovati intelektualno vlasništvo u uporabi i kreiranju informacija). Učenik treba biti osposobljen pretraživati fondove knjižnica putem e-kataloga (on-line katalogi), znati pronaći odgovor na pitanje ima li određena knjižnica neku jedinicu knjižnične građe, koliko ih ima i koji im je trenutni status, treba samostalno uočiti koje knjige nekoga autora ima knjižnica.

Učenik treba znati razlikovati tiskani i elektronički časopis.

VIII. RAZRED- važno je da učenici razumiju sustav pojedinih vrsta knjižnica u Republici Hrvatskoj (Nacionalna i sveučilišna knjižnica, narodna, specijalna i školska knjižnica) i u svijetu; znati samostalno pretraživati fondove knjižnica e-katalogom (on-line katalog i on-line informacija) radi pronalaženja jedinica knjižne građe ili izvora informacija za samostalnu izradbu učeničkog rada. Očekuje se da učenici steknu znanje o međupredmetnom povezivanju knjižnično-informacijskih znanja s drugim predmetima, da su osposobljeni čitati s razumijevanjem i prepričavati vlastitim riječima, raditi bilješke i pisati sažetak, te primijeniti stečena znanja i vještine u cjeloživotnom učenju.

ŠKOLSKA KNJIŽNICA

PROJEKT: NAŠA MALA KNJIŽNICA – NMK – čitamo prvim i drugim razredima

Ciklus	I				II		III	
Razred	1.	2.	3.	4.	5.	6.	7.	8.

CILJEVI I ISHODI PROJEKTA:

Poticanje kritičkog čitanja već od najranije dobi

Promoviranje vrhunskih književnih djela hrvatskih i stranih autora koja prate ilustracije izrađene prema najvišim umjetničkim standardima

Pristupačnost kvalitetnih knjiga stranih autora na hrvatskom jeziku našim čitateljima

Suradnja učitelja/knjižničara, roditelja i učenika

Uključivanje roditelja u školsku zajednicu

Projekt je podijeljen u dvije skupine:

- knjige za djecu od 4 do 7 godina
- knjige za djecu između 7 i 10 godina, koja već znaju čitati i sposobna su rješavati zahtjevnije zadatke.

Knjige za školarce:

1. Kestutis Kasparavičius: Podvodna priča
2. Iva Dužić: Bodljikava knjiga
3. Branka Žodan: Sjeverac dječarac i patka selica
4. Jana Bauer: Din don priče
5. Nada Horvat: Brljibanovo kazalište
6. Marijana Križanović: Čarobni kalendar

Nositelji: knjižničarka, učiteljice RN

IZBORNA NASTAVA IZ ENGLESKOG JEZIKA

IZBORNA NASTAVA IZ ENGLESKOG JEZIKA , 6. i 8. razred

Kurikulumsko područje: Jezično- komunikacijsko

Ciklus	I			II			III	
Razred	1.	2.	3.	4.	5.	6.	7.	8.

1. Cilj:

Učenici će usvajati novi vokabular te primjenjivati nove jezične strukture s ciljem pisanog i usmenog reproduciranja, vođenja dijaloga, izražavanja mišljenja, davanja sudova te raspravljanja o zadanim temama.

2. Očekivani ishodi/postignuća (učenik će moći...):

imenovati predmete, postavljati pitanja bez upitne riječi, iskazivati količine i mjere, izricati točno vrijeme, brojati, uljudno se ophoditi, imenovati godišnja doba i osnovnih atmosferskih prilika, opisati neke dijelove prirodnog okoliša, izraziti svojstvo, nabrojiti sportove, opisati svoje slobodno vrijeme, imenovati namještaj, izraziti mišljenje za kulturu čitanja, orijentirati se u prostoru, iskazati kako se zdravstveno osjeća, opisati ponašanje u prometu, izraziti stav prema filmu, izraziti stav prema nekim zanimanjima, imenovati školske predmete, opisati školsku svakodnevicu, iskazati pomoć prijatelju, nabrojati kućne obveze...

Razgovaranje o važnosti znanja stranih jezika s ciljem razvijanja tolerancije i empatije u odnosu na druge narode i kulture, prepričavanje osobnih doživljaja i iskustava.

Razgovaranje o običajima povezanim uz blagdane, elementima kulture i civilizacije, povijesti, znamenitim osobama i sl. zemalja engleskoga govornog područja i usporedba s Hrvatskom, razgovaranje o razlikama, prednostima i nedostacima života na selu / u gradu, razgovaranje i izražavanje stavova o ekološkim problemima i ugroženim vrstama.

LEKSIČKE STRUKTURE: Biraju se primjereno razvojnoj dobi učenika vodeći računa o korelaciji s drugim nastavnim predmetima i međupredmetnim temama. Ciklički se ponavljaju i proširuju u odnosu na prethodne razrede.

KLJUČNE GRAMATIČKE STRUKTURE: Past continuous, Passive (present simple, past simple, will), Conditional I, Reported speech (Present simple, will)

METODIČKE PREPORUKE: Poučavanje jezičnih sadržaja temelji se na uravnoteženome odnosu svih četiriju jezičnih vještine u komunikacijskome kontekstu. Novi se sadržaji uvode na temelju poznatih jezičnih sadržaja uz sve veći udio kognitivnoga pristupa jeziku.

3. Način realizacije:

- **Oblik nastave :** IZBORNA NASTAVA IZ ENGLESKOG JEZIKA

- **Sudionici:** učenici, učiteljica engleskog jezika

- **Načini učenja (što rade učenici):** usvajaju novi vokabular pomoću kartica i ponavljanja, reproduciraju naučeno kroz modele dijaloga, pitanja i odgovore te samostalno kroz diskusiju, izrađuju plakate, prave prezentacije, koristeći aplikacije prepričavaju događaje u sadašnjosti, prošlosti, budućnosti, traže slike i novinske članke na određenu temu, primjenjuju naučeni vokabular i povezuju svoja iskustva s drugima, uče kroz pjesmu i igru, pišu sastavke, izražavaju mišljenje... učitelj: poučava, demonstrira dijaloge po modelu, potiče na samostalnu komunikaciju i kreativnost, prezentira materijale, prati napredak te pomaže pri nejasnoćama.

- **Trajanje provedbe:** 70 sati godišnje (2 sata tjedno tijekom šk godine) prema zaduženjima učiteljice

4. Potrebni resursi/moguće teškoće: ljudski: učiteljica i učenici;

materijalni: nastavni listići, papir za fotokopiranje, paralelni udžbenici, računalo, projektor, platno, pametna ploča, društvene igre, izvorni autentični tekstovi.

5. Načini praćenja i provjere ishoda/postignuća:

kontinuirano praćenje učenikovih postignuća kroz samovrednovanje, vršnjačko vrednovanje, rješavanjem različitih vrsta zadataka kojima se provjerava razumijevanje slušanjem i čitanjem, govorne vještine te pisanje različitih oblika kraćih i dužih tekstova (razglednice, e-mail, poruke, kratke priče...)

6. Provoditelj: učenici 6B, 8.B i učiteljica engleskog jezika Ivana Lovrić i Lea Pintarić

Engleski jezik: dodatna nastava, 7. i 8. razred

Kurikulumsko područje: jezično komunikacijsko

Ciklus (zaokruži):

Ciklus	I				II		III	
Razred	1.	2.	3.	4.	5.	6.	7.	8.

1. Cilj: Razvoj komunikacijske kompetencije na stranom jeziku te poticanje osobnog rasta i razvoja učenika.

Također će obogatiti vokabular te proširiti i utvrditi znanje o tvorbi i uporabi glagolskih vremena i drugih gramatičkih tema. Učenici će proširiti znanje o životu u zemljama engleskoga govornog područja kao i znamenitostima, poznatim osobama, blagdanima i običajima.

2. Obrazloženje cilja: Pojedini učenici imaju povećanu potrebu i želju za većim znanjem jezičnih vještina nego je predviđeno redovnim nastavnim programom te će se ovim putem proširiti njihovo znanje. Učenici koji pokazuju velik interes za predmet dobit će priliku za stjecanje i utvrđivanje novih znanja, a također će moći sudjelovati u natjecanju iz predmeta Engleski jezik. Učenici će moći usvojiti dodatne sadržaje, razviti vještine komuniciranja na engleskom jeziku, razviti samopouzdanje i sigurnost u osobne sposobnosti

Međupredmetna tema: Osobni i socijalni razvoj

3. Očekivani ishodi/postignuća :

- **III. ciklus** Učenik će moći koristiti : present simple / present continuous /present perfect (tvorba, oblici, uporaba),past simple / continuous (tvorba, oblici, uporaba), simple future / going to future / present simple / present continuous za izricanje buduće radnje, modalne glagole(can / could, be able to, may / might, must /have to, ought to, shall / should, will / would), question tags (tvorba i uporaba), u osmom razredu: pasiv osnovnih glagolskih vremena (simple present / future / past) tvorba, oblici, uporaba, glavne i redne brojeve: čitanje datuma, godina, športskih rezultata, čitanje i pisanje adresa, telefonskih brojeva i sl., zamjenice: osobne (u nominativu i objektnom padežu), odnosne (who, which, that,whose, whom),povratne i neodređene zamjenice, posvojne pridjeve i posvojne zamjenice i razlike u obliku i uporabi, komparaciju pridjeva (proširiti komparativom jednakosti: as tall as), priloge. Učenici će moći rabiti poznate informacije o vlastitoj i kulturi engleskog govornog područja te ih povezati s novim situacijama I kontekstima te kritički razmišljati, moći će se koristiti stečenim znanjima o obilježjima međukulturne komunikacije te tumačiti pojave strane kulture bez donošenja vrijednosnih prosudba, primijeniti prikladne obrasce ponašanja u poznatim situacijama te iskušati nove obrasce ponašanja u nepoznatim situacijama tepokušati otvoreno, radoznalo i empatično reagirati na strane i nerazumljive sadržaje i ponašanja. Bit će osposobljeni za čitanje i razumijevanje izvornih tekstova i spremniji za nastavak učenja engleskog jezika u nastavku školovanja.
- **LEKSIČKE STRUKTURE:** Biraju se primjereno razvojnoj dobi učenika vodeći računa o korelaciji s drugim nastavnim predmetima i međupredmetnim temama. Ciklički se ponavljaju i proširuju u odnosu na prethodne razrede.

- **KLJUČNE GRAMATIČKE STRUKTURE:** Past simple, Future (will, be going to), Gerund, Indefinite, definite & zero articles (osnove), Present perfect, Zero conditional, Past continuous, Passive (present simple, past simple, will), Conditional I, Reported speech (Present simple, will).
- **METODIČKE PREPORUKE:** Poučavanje jezičnih sadržaja temelji se na govornoj i pisanoj komunikaciji i učenju iz situacije te s pomoću zornih sredstava. Novi se sadržaji uvode na temelju poznatih jezičnih sadržaja postupnim upućivanjem na pojedine pravilnosti i analogije i uvođenje u osnove metajezika. Strukturni se obrasci usvajaju induktivno, na temelju velikoga broja primjera.

4. Način realizacije:

- **Oblik nastave :** DODATNA NASTAVA IZ ENGLSKOG JEZIKA
- **Sudionici:** učenici sedmih i osmih razreda, učiteljica engleskog jezika
- **Načini učenja :** Učenici čitaju izvorne tekstove, kratke priče i romane, diskutiraju, usvajaju novi vokabular, pišu slobodne sastave, gledaju filmove, slušaju glazbu... Rješavaju primjere testova s prošlih natjecanja i pripremaju se za natjecanje.
- **Metode poučavanja :** Učiteljica koristi multimedijske sadržaje, IKT, izvorne tekstove, PET testove i CEF testove kojima priprema učenike na rješavanje testova za natjecanje.
- **Trajanje provedbe:** 35 sati godišnje (1 sat tjedno tijekom šk. godine) prema zaduženjima učiteljice

5. Potrebni resursi/moguće teškoće: ljudski: učiteljica i učenici; materijalni: nastavni listići, papir za fotokopiranje, paralelni udžbenici, računalo, projektor, platno, pametna ploča, društvene igre, izvorni autentični tekstovi, PET i CEF testovi, testovi s prošlogodišnjih natjecanja

6. Načini praćenja i provjere ishoda/postignuća: kontinuirano praćenje učenikovih postignuća rješavanjem različitih vrsta zadataka kojima se provjerava znanje iz područja gramatike i leksika, nužno je veći naglasak staviti na pozitivne aspekte napretka učenika i svaki napredak nagraditi na primjeren način. Opisno praćenje rada i napretka učenika te sudjelovanje na natjecanju.

7. Provoditelj: učenici i učiteljica engleskog jezika Ivana Lovrić

Engleski jezik: dopunska nastava 5.,7. i 8. razred

Kurikulumsko područje: jezično komunikacijsko

Ciklus:

Ciklus	I				II		III	
Razred	1.	2.	3.	4.	5.	6.	7.	8.

- 1. Cilj:** Pomoći u radu učenicima koji teže savladavaju nastavne sadržaje iz engleskog jezika s ciljem ostvarivanja boljeg rezultata iz predmeta. Omogućiti svakom učeniku maksimalan razvoj njegovih jezičnih sposobnosti. Osposobiti učenike za temeljnu pisanu i usmenu komunikaciju na engleskom jeziku. Razvijati svijest o važnosti učenja stranog jezika. Razvijati strategije učenja. Razvijati vještinu pisanja i govora na stranom jeziku. Razvijati sposobnost samovrednovanja i samoprocjene. Stjecanje osnova komunikacijske kompetencije na stranom jeziku.

2. **Obrazloženje cilja:** Organiziranjem dopunske nastave engleskog jezika pomoći će se učenicima koji imaju poteškoća u učenju engleskog jezika da savladaju njegovu osnovnu razinu predviđenu nacionalnim kurikulumom i postignu zadovoljavajući uspjeh iz istog. Pojedini učenici imaju povećanu potrebu i želju za većim znanjem jezičnih vještina nego je predviđeno redovnim nastavnim programom te će se ovim putem proširiti njihovo znanje (Predstavljanje sebe, članova uže i šire obitelji i prijatelja, razgovor o problemima mladih u suvremenom svijetu i problemu sukoba generacija, o zdravom načinu života, stanovanju, zanimanjima i poslovima, ekološke teme o ugroženosti biljnih i životinjskih vrsta i zagađenju okoliša i kako pomoći, razgovor o slobodnom vremenu –odlasku u kino (vrste filmova), slušanju glazbe (vrste glazbe), športu i literaturi, prepričavanje i razgovor o vlastitim doživljajima, traženje i davanje informacije o putu do nekog mjesta, upoznavanje zemalja engleskoga govornog područja - znamenitosti, način života, školovanje, običaji i usporedba s Hrvatskom, blagdani i proslave, putovanja, svijet u kojem živimo / problemi suvremenoga čovječanstva (siromaštvo, glad, ekološki problemi...). Učenici će moći:

- nadoknaditi i utvrditi gradivo koje nisu usvojili na redovnoj nastavi
- razviti samopouzdanje i sigurnost u osobne sposobnosti
- usvojiti načine pravilnog učenja.

3. Očekivani ishodi/postignuća :

- **III. ciklus** Učenik će moći koristiti : present simple / present continuous /present perfect (tvorba, oblici, uporaba),past simple / continuous (tvorba, oblici, uporaba), simple future / going to future / present simple / present continuous za izricanje buduće radnje, modalne glagole(can / could, be able to, may / might, must /have to, ought to, shall / should, will / would), question tags (tvorba i uporaba), u osmom razredu: pasiv osnovnih glagolskih vremena (simple present / future / past) tvorba, oblici, uporaba, glavne i redne brojeve: čitanje datuma, godina, športskih rezultata, čitanje i pisanje adresa, telefonskih brojeva i sl., zamjenice: osobne (u nominativu i objektnom padežu), odnosne (who, which, that,whose, whom),povratne i neodređene zamjenice, posvojne pridjeve i posvojne zamjenice i razlike u obliku i uporabi, komparaciju pridjeva (proširiti komparativom jednakosti: as tall as), priloge. Bit će osposobljen za razgovaranje o problemima vezanim uz odnos među generacijama, razgovaranje o važnosti znanja stranih jezika s ciljem razvijanja tolerancije i empatije u odnosu na druge narode i culture, prepričavanje osobnih doživljaja i iskustava, raspravljanje o problemima vezanim uz izbor zanimanja i traženje zaposlenja, razgovaranje o običajima povezanim uz blagdane, elementima kulture i civilizacije, povijesti, znamenitim osobama i sl. zemalja engleskoga govornog područja i usporedba s Hrvatskom, razgovaranje o razlikama, prednostima i nedostacima života na selu / u gradu, izvješće o putovanju, razgovaranje i izražavanje stavova o ekološkim problemima i ugroženim vrstama.

4. Način realizacije:

- **Oblik nastave :** DOPUNSKA NASTAVA IZ ENGLESKOG JEZIKA
- **Sudionici:** učenici, učiteljica engleskog jezika
- **Načini učenja:** pregledno bilježiti sve što je na ploči, koristiti ilustracije kao pomoćno sredstvo za razumijevanje teksta, koristiti popis riječi u udžbeniku, koristiti tv, internet i ostale medije kao pomoć u učenju,

rješavati pismene zadatke nadopunjavanjem, odgovaranjem na pitanja, pisati zadaće, usmeno odgovarati na pitanja i postavljati kratka pitanja, čitati i prevoditi tekstove, reproducirati kratke dijaloge, pisati vođene sastave u okviru prethodno usvojenih sadržaja, glasno čitati, pismeno odgovarati na pitanja. Uočavaju i pronalaze pravilnosti i analogije.

- **Metode poučavanja** : Obzirom na različite sposobnosti učenika, učiteljica će pripremati nastavne materijale za svakog pojedinog učenika (nastavne listiće, članke iz časopisa, video klipove s interneta, audio snimke) i svakom učeniku pristupiti individualno, koristeći metode demonstracije, izlaganja, pisanog rada, čitanja, rada na tekstu. Učenici sadržaje usvajaju mehanički (reprodukcijom), no nužno je osigurati i provjeriti pravilno razumijevanje, značenja poruke uključujući kulturološke, odgojne i socijalizirajuće elemente. Uvodi se prema potrebi i usporedba između hrvatskoga i engleskoga jezika. Jezični se sadržaji prema potrebi pojašnjavaju na materinskom jeziku. Za prezentaciju rječnika i situacija koriste se po potrebi zorna sredstva.
- **Trajanje provedbe**: 35 sati godišnje (1 sat tjedno tijekom šk godine)

5. **Potrebni resursi/moguće teškoće**: ljudski: učiteljica i učenici; materijalni: nastavni listići, papir za fotokopiranje, paralelni udžbenici, računalo, projektor, platno, pametna ploča, društvene igre, izvorni autentični tekstovi. Moguće teškoće: nedostatna oprema, nedostatak prostora ili financija, oscilacije u motivaciji učenika, nepohađanje nastave od strane učenika, nedostatna suradnja s roditeljima.
6. **Načini praćenja i provjere ishoda/postignuća**: kontinuirano praćenje učenikovih postignuća rješavanjem različitih vrsta zadataka kojima se provjerava znanje iz područja gramatike i leksika, nužno je veći naglasak staviti na pozitivne aspekte napretka učenika i svaki napredak nagraditi na primjeren način.
7. **Provoditelj**: učenici i učiteljica engleskog jezika Ivana Lovrić

ENGLISKI JEZIK dopunska nastava, 4. razred

Kurikulumsko područje: Jezično- komunikacijsko

Ciklus	I			II			III	
Razred	1.	2.	3.	4.	5.	6.	7.	8.

Cilj: Pomoći učenicima koji imaju poteškoća u savladavanju nastavnog sadržaja iz engleskog jezika. Omogućiti učenicima stjecanje znanja, razvoj vještina i sposobnosti te usvajanje vrijednosti i stavova povezanih s jezikom i kulturom

Obrazloženje cilja (povezan s potrebama, interesima učenika i vrijednostima ŠK): Na temelju provedene analize znanja učenika, uočeno je da pojedini učenici posjeduju smanjene sposobnosti i mogućnosti u usvajanju i primjeni nastavnog sadržaja iz engleskog jezika nego je predviđeno redovnim nastavnim planom i programom te će se ovim putem uvježbavati i primjenjivati nastavno gradivo. Učenicima će se ukazati na potrebu učenja, uvježbavanja i primjenu stečenog znanja. Učenici će stjecati jezična i komunikacijska znanja, sposobnosti i vještine.

Očekivani ishodi/postignuća (učenik će moći...): Ponavljati riječi i vrlo kratke i jednostavne rečenice oponašajući engleski sustav glasova. Upotrebljavati učestale riječi oponašajući engleski sustav glasova. Razgovarati s drugom osobom te s njom razmjenjuje naučene vrlo kratke i jednostavne rečenice. Preslikavati slova engleske abecede te jednostavne učestale riječi. Uočavati međukulturna iskustva u poznatome kontekstu te prepoznati osnovne činjenice i obilježja kultura ciljnoga jezika ili drugih kultura. Uočavati sličnosti s vlastitom kulturom.

Način realizacije

- **Oblik nastave (INA, dod, dop, projekt, integrirani dan...):** dopunska nastava
- **Sudionici:** učenici 4 . a,b, razreda kod kojih je uočena potreba za dopunskim radom
- **Načini učenja (što rade učenici):** pregledno bilježiti sve što je na ploči, koristiti ilustracije kao pomoćno sredstvo za razumijevanje teksta, koristiti popis riječi u udžbeniku, koristiti internet i ostale medije kao pomoć u učenju, rješavati pismene zadatke nadopunjavanjem, odgovaranjem na pitanja, pisati zadaće, usmeno odgovarati na pitanja i postavljati kratka pitanja, čitati i prevoditi tekstove, reproducirati kratke dijaloge, pisati vođene sastave u okviru prethodno usvojenih sadržaja, glasno čitati, pismeno odgovarati na pitanja.
- **Metode poučavanja (što rade učitelji):** Obzirom na različite sposobnosti učenika, učiteljica će pripremati nastavne materijale za svakog pojedinog učenika (nastavne listiće, članke iz časopisa, video klipove s interneta, audio snimke) svakom učeniku pristupiti individualno, koristeći metode demonstracije, izlaganja, pisanog rada, čitanja, rada na tekstu. Učenici sadržaje usvajaju mehanički (reprodukcijom), no nužno je osigurati i provjeriti pravilno razumijevanje, značenja poruke uključujući kulturološke, odgojne i socijalizirajuće elemente. Uvodi se usporedba između hrvatskoga i engleskoga jezika. Jezični se sadržaji pojašnjavaju na materinskom jeziku. Za prezentaciju rječnika i situacija koriste se po potrebi zorna sredstva.
- **Trajanje izvedbe:** tijekom cijele nastavne godine (35 tjedana, jedan sat tjedno)

Potrebni resursi/moguće teškoće: pribor za pisanje i crtanje, nastavni listići; kartice s riječima i slikama, zvučni zapisi, video zapisi

Načini praćenja i provjere ishoda/postignuća: praćenje i bilježenjem učenikovih postignuća i napredovanja u usvajanju programskih sadržaja; sustavnim nagrađivanjem

Provoditelji: učiteljica engleskog jezika Maja Pivalica, učenici četvrtih a i b razreda

ENGLISKI JEZIK dopunska nastava za 5. razred

Kurikulumsko područje: jezično-komunikacijsko područje

1.

Ciklus	I			II		III		
Razred	1.	2.	3.	4.	5.	6.	7.	8.

1. Cilj:

Pomoći u radu učenicima koji teže svladavaju nastavne sadržaje iz engleskog jezika s ciljem ostvarivanja boljeg rezultata iz predmeta. Omogućiti svakom učeniku maksimalan razvoj njegovih jezičnih sposobnosti. Osposobiti učenike za temeljnu pisanu i usmenu komunikaciju na engleskom jeziku. Razvijati svijest o važnosti učenja stranog jezika. Razvijati strategije učenja. Razvijati vještinu pisanja i govora na stranom jeziku. Razvijati sposobnost samovrednovanja i samoprocjene

Obrazloženje cilja (povezan s potrebama, interesima učenika i vrijednostima)

Organiziranjem dopunske nastave pomoći će se učenicima petih razreda koji imaju poteškoće u učenju engleskog jezika da savladaju njegovu osnovnu razinu predviđenu nacionalnim kurikulumom i postignu zadovoljavajući uspjeh iz engleskog jezika. Ovim putem će se proširiti njihovo znanje (izraza vezanih uz školu i školske aktivnosti, naziva za prometna sredstva, trgovine, mjesta u gradu i davanje i traženje informacija o njima, usvajanje naziva za načine putovanja, aktivnosti i izraze vezane uz (školske) praznike, ponavljanje glavnih brojeva 1-100, usvajanje rednih brojeva od 1-100, čitanje osnovnih računskih operacija, čitanje nadnevka, godine, čitanje telefonskih brojeva, usvajanje engleske abecede i slovanje (spelling), opisivanje karakternih osobina i izgleda osoba

Očekivani ishodi/postignuća (učenik će moći...): Proširiti osnovni vokabular, koristiti prezent glagola to be i to have/have got, izricati radnju koja se ponavlja (present simple učestalih glagola vezanih uz tematske jedinice –izjavni, upitni i niječni oblik), radnju koja se upravo događa (present continuous učestalih glagola vezanih uz tematske jedinice – izjavni, upitni i niječni oblik), - izražavati sposobnosti uz pomoć glagola can, globalno razlikovati uporabu jednine i množine imenica i nekih primjera nepravilne množine vezanih uz tematska područja. Primjenjivati osnovne jezične i gramatičke strukture u svakodnevnim situacijama. Davati i tražiti informacije o mjestima u gradu, imenovati i opisivati godišnja doba, mjesece, dane i atmosfere prilike, opisivati aktivnosti vezane uz školu, izražavati svoje mišljenje o hrani, opisivati dijelove tijela, osjećaje i zdravstvene tegobe, - Pravilno odgovarati na pitanja o pročitanom tekstu. Imati pozitivan stav prema učenju engleskog jezika

Način realizacije

- **Oblik nastave (INA, dod, dop, projekt, integrirani dan...):** dopunska nastava
- **Sudionici:** učenici 5.a razreda kod kojih je uočena potreba za dopunski radom
- **Načini učenja (što rade učenici):** pregledno bilježiti sve što je na ploči, koristiti ilustracije kao pomoćno sredstvo za razumijevanje teksta, koristiti popis riječi u udžbeniku, koristiti tv, internet i ostale medije kao pomoć u učenju, rješavati pismene zadatke nadopunjavanjem, odgovaranjem na pitanja, pisati zadaće, usmeno odgovarati na pitanja i postavljati kratka pitanja, čitati i prevoditi tekstove, reproducirati kratke dijaloge, pisati vođene sastave u okviru prethodno usvojenih sadržaja, glasno čitati, pismeno odgovarati na pitanja. Uočavaju i pronalaze pravilnosti i analogije.
- **Metode poučavanja (što rade učitelji):** Obzirom na različite sposobnosti učenika, učiteljica će pripremati nastavne materijale za svakog pojedinog učenika (nastavne listiće, članke iz časopisa, video klipove s interneta, audio snimke) i svakom učeniku pristupiti individualno, koristeći metode demonstracije, izlaganja, pisanog rada, čitanja, rada na tekstu. Učenici sadržaje usvajaju mehanički (reprodukcijom), no nužno je osigurati i provjeriti pravilno razumijevanje, značenja poruke uključujući kulturološke, odgojne i socijalizirajuće elemente. Uvodi se usporedba između hrvatskoga i

engleskoga jezika. Jezični se sadržaji pojašnjavaju na materinskom jeziku. Za prezentaciju rječnika i situacija koriste se po potrebi zorna sredstva.

- **Trajanje izvedbe:** tijekom cijele nastavne godine (35 tjedana, jedan sat tjedno)

Potrebni resursi/moguće teškoće: pribor za pisanje i crtanje, nastavni listići, kartice s riječima i slikama, zvučni zapisi, video zapisi, digitalne radne bilježnice, pametna ploča

Načini praćenja i provjere ishoda/postignuća: praćenje i bilježenjem učenikovih postignuća i napredovanja u usvajanju programskih sadržaja; sustavnim nagrađivanjem

Provoditelji: učiteljica engleskog jezika Maja Pivalica, učenici petog a i b razreda

ENGLISKI JEZIK: dopunska nastava, 6. razred

Kurikulumsko područje: - jezično komunikacijsko

Ciklus:

Ciklus	I				II		III	
Razred	1.	2.	3.	4.	5.	6.	7.	8.

- 1. Cilj:** Pomoći u radu učenicima koji teže savladavaju nastavne sadržaje iz engleskog jezika s ciljem ostvarivanja boljeg rezultata iz predmeta. Omogućiti svakom učeniku maksimalan razvoj njegovih jezičnih sposobnosti. Osposobiti učenike za temeljnu pisanu i usmenu komunikaciju na engleskom jeziku. Razvijati svijest o važnosti učenja stranog jezika. Razvijati strategije učenja. Razvijati vještinu pisanja i govora na stranom jeziku. Razvijati sposobnost samovrednovanja i samoprocjene.
- 2. Obrazloženje cilja:** Organiziranjem dopunske nastave pomoći će se učenicima šestih razreda koji imaju poteškoće u učenju engleskog jezika da savladaju njegovu osnovnu razinu predviđenu nacionalnim kurikulumom i postignu zadovoljavajući uspjeh iz engleskog jezika. Ovim putem će se proširiti njihovo znanje (izraza vezanih uz školu i školske aktivnosti, naziva za prometna sredstva, trgovine, mjesta u gradu i davanje i traženje informacija o njima, usvajanje naziva za načine putovanja, aktivnosti i izraze vezane uz (školske) praznike, ponavljanje glavnih brojeva 1-100, usvajanje rednih brojeva od 1-100, čitanje osnovnih računskih operacija, čitanje nadnevka I godine, čitanje telefonskih brojeva, usvajanje engleske abecede i slovanje (spelling), opisivanje karakternih osobina i izgleda osoba)
- 3. Očekivani ishodi/postignuća: učenik će:**
 - Proširiti osnovni vokabular za najmanje 50 riječi
 - Koristiti prezent glagola to be i to have/have got, izricati radnju koja se ponavlja (present simple učestalih glagola vezanih uz tematske jedinice –izjavni, upitni i niječni oblik), radnju koja se upravo događa (present continuous učestalih glagola vezanih uz tematske jedinice – izjavni, upitni i niječni oblik),
 - izražavati sposobnosti uz pomoć glagola can, globalno razlikovati uporabu jednine i množine imenica i nekih primjera nepravilne množine vezanih uz tematska područja, izražavati pripadanje uz pomoć posvojnoga genitiva (Saxon genitive), koristiti priloge i priložne oznake mjesta i vremena (here, over there, always, every day, every week, now).
 - Primjenjivati osnovne jezične i gramatičke strukture u svakodnevnim situacijama: davati i tražiti informacije o mjestima u gradu, imenovati i opisivati godišnja doba, mjesece, dane i atmosferske prilike, opisivati aktivnosti vezane uz školu, izražavati svoje mišljenje o hrani, opisivati dijelove tijela, osjećaje i zdravstvene tegobe, postavljati pitanja s upitnim zamjenicama who, whose, what, when, which, izražavati količinu, prepričavati neki slijed događaja...
 - Pravilno odgovarati na pitanja o pročitanom tekstu
 - Imati pozitivan stav prema učenju engleskog jezika
- 4. Način realizacije:**
 - **Oblik nastave : DOPUNSKA NASTAVA IZ ENGLSKOG JEZIKA**
 - **Sudionici:** učenici, učiteljica engleskog jezika

- **Načini učenja (što rade učenici):** pregledno bilježiti sve što je na ploči, koristiti ilustracije kao pomoćno sredstvo za razumijevanje teksta, koristiti popis riječi u udžbeniku, koristiti tv, internet i ostale medije kao pomoć u učenju, rješavati pismene zadatke nadopunjavanjem, odgovaranjem na pitanja, pisati zadaće, usmeno odgovarati na pitanja i postavljati kratka pitanja, čitati i prevoditi tekstove, reproducirati kratke dijaloge, opisivati slikovni predložak, glasno čitati. Koristiti jednostavne rečenice za opisivanje osoba, predmeta i situacija, pismeno odgovarati na pitanja. Uočavaju i pronalaze pravilnosti i analogije.
- **Metode poučavanja (što rade učitelji):** Obzirom na različite sposobnosti učenika, učiteljica će pripremati nastavne materijale za svakog pojedinog učenika (nastavne listiće, članke iz časopisa, video klipove s interneta, audio snimke) i svakom učeniku pristupiti individualno, koristeći metode demonstracije, izlaganja, pisanog rada, čitanja, rada na tekstu. Učenici sadržaje usvajaju mehanički (reprodukcijom), no nužno je osigurati i provjeriti pravilno razumijevanje, značenja poruke uključujući kulturološke, odgojne i socijalizirajuće elemente. Uvodi se prema potrebi i usporedba između hrvatskoga i engleskoga jezika.
- **Trajanje provedbe:** 35 sati godišnje (1 sat tjedno tijekom šk godine) prema zaduženjima učiteljice

5. Potrebni resursi/moguće teškoće:

- Ljudski: učiteljica i učenici; materijalni: nastavni listići, papir za fotokopiranje, paralelni udžbenici, računalo, projektor, platno, pametna ploča, društvene igre, izvorni autentični tekstovi.
- Moguće teškoće: nedostatna oprema, nedostatak prostora ili financija, oscilacije u motivaciji učenika, nepohađanje nastave od strane učenika, nedostatna suradnja s roditeljima.

6. Načini praćenja i provjere ishoda/postignuća: kontinuirano praćenje učenikovih postignuća rješavanjem različitih vrsta zadataka kojima se provjerava znanje iz područja gramatike i leksika, nužno je veći naglasak staviti na pozitivne aspekte napretka učenika i svaki napredak nagraditi na primjeren način: testovi slušanja, slušanja s razumijevanjem, čitanja, čitanja s razumijevanjem, usmene i pismene provjera znanja

7. Provoditelj: učenici i učiteljica engleskog jezika Lea Pintarić

Engleski jezik: dodatna nastava, 7. i 8. razred

Kurikulumsko područje: jezično komunikacijsko

Ciklus (zaokruži):

Ciklus	I				II		III	
Razred	1.	2.	3.	4.	5.	6.	7.	8.

8. Cilj: Razvoj komunikacijske kompetencije na stranom jeziku te poticanje osobnog rasta i razvoja učenika.

Također će obogatiti vokabular te proširiti i utvrditi znanje o tvorbi i uporabi glagolskih vremena i drugih gramatičkih tema. Učenici će proširiti znanje o životu u zemljama engleskoga govornog područja kao i znamenitostima, poznatim osobama, blagdanima i običajima.

- 9. Obrazloženje cilja:** Pojedini učenici imaju povećanu potrebu i želju za većim znanjem jezičnih vještina nego je predviđeno redovnim nastavnim programom te će se ovim putem proširiti njihovo znanje. Učenici koji pokazuju velik interes za predmet dobit će priliku za stjecanje i utvrđivanje novih znanja, a također će moći sudjelovati u natjecanju iz predmeta Engleski jezik. Učenici će moći usvojiti dodatne sadržaje, razviti vještine komuniciranja na engleskom jeziku, razviti samopouzdanje i sigurnost u osobne sposobnosti

Međupredmetna tema: Osobni i socijalni razvoj

10. Očekivani ishodi/postignuća :

- **III. ciklus** Učenik će moći koristiti : present simple / present continuous /present perfect (tvorba, oblici, uporaba),past simple / continuous (tvorba, oblici, uporaba), simple future / going to future / present simple / present continuous za izricanje buduće radnje, modalne glagole(can / could, be able to, may / might, must /have to, ought to, shall / should, will / would), question tags (tvorba i uporaba), u osmom razredu: pasiv osnovnih glagolskih vremena (simple present / future / past) tvorba, oblici, uporaba, glavne i redne brojeve: čitanje datuma, godina, športskih rezultata, čitanje i pisanje adresa, telefonskih brojeva i sl., zamjenice: osobne (u nominativu i objektom padežu), odnosne (who, which, that,whose, whom),povratne i neodređene zamjenice, posvojne pridjeve i posvojne zamjenice i razlike u obliku i uporabi, komparaciju pridjeva (proširiti komparativom jednakosti: as tall as), priloge. Učenici će moći rabiti poznate informacije o vlastitoj i kulturi engleskog govornog područja te ih povezati s novim situacijama I kontekstima te kritički razmišljati, moći će se koristiti stečenim znanjima o obilježjima međukulturne komunikacije te tumačiti pojave strane kulture bez donošenja vrijednosnih prosudba, primijeniti prikladne obrasce ponašanja u poznatim situacijama te iskušati nove obrasce ponašanja u nepoznatim situacijama tepokušati otvoreno, radoznalo i empatično reagirati na strane i nerazumljive sadržaje i ponašanja. Bit će osposobljeni za čitanje i razumijevanje izvornih tekstova i spremniji za nastavak učenja engleskog jezika u nastavku školovanja.
- **LEKSIČKE STRUKTURE:** Biraju se primjereno razvojnoj dobi učenika vodeći računa o korelaciji s drugim nastavnim predmetima i međupredmetnim temama. Ciklički se ponavljaju i proširuju u odnosu na prethodne razrede.

- **KLJUČNE GRAMATIČKE STRUKTURE:** Past simple, Future (will, be going to), Gerund, Indefinite, definite & zero articles (osnove), Present perfect, Zero conditional, Past continuous, Passive (present simple, past simple, will), Conditional I, Reported speech (Present simple, will).
- **METODIČKE PREPORUKE:** Poučavanje jezičnih sadržaja temelji se na govornoj i pisanoj komunikaciji i učenju iz situacije te s pomoću zornih sredstava. Novi se sadržaji uvode na temelju poznatih jezičnih sadržaja postupnim upućivanjem na pojedine pravilnosti i analogije i uvođenje u osnove metajezika. Strukturni se obrasci usvajaju induktivno, na temelju velikoga broja primjera.

11. Način realizacije:

- **Oblik nastave :** DODATNA NASTAVA IZ ENGLSKOG JEZIKA
- **Sudionici:** učenici sedmih i osmih razreda, učiteljica engleskog jezika
- **Načini učenja :** Učenici čitaju izvorne tekstove, kratke priče i romane, diskutiraju, usvajaju novi vokabular, pišu slobodne sastave, gledaju filmove, slušaju glazbu... Rješavaju primjere testova s prošlih natjecanja i pripremaju se za natjecanje.
- **Metode poučavanja :** Učiteljica koristi multimedijske sadržaje, IKT, izvorne tekstove, PET testove i CEF testove kojima priprema učenike na rješavanje testova za natjecanje.
- **Trajanje provedbe:** 35 sati godišnje (1 sat tjedno tijekom šk. godine) prema zaduženjima učiteljice

12. Potrebni resursi/moguće teškoće: ljudski: učiteljica i učenici; materijalni: nastavni listići, papir za fotokopiranje, paralelni udžbenici, računalo, projektor, platno, pametna ploča, društvene igre, izvorni autentični tekstovi, PET i CEF testovi, testovi s prošlogodišnjih natjecanja

13. Načini praćenja i provjere ishoda/postignuća: kontinuirano praćenje učenikovih postignuća rješavanjem različitih vrsta zadataka kojima se provjerava znanje iz područja gramatike i leksika, nužno je veći naglasak staviti na pozitivne aspekte napretka učenika i svaki napredak nagraditi na primjeren način. Opisno praćenje rada i napretka učenika te sudjelovanje na natjecanju.

14. Provoditelj: učenici i učiteljica engleskog jezika Ivana Lovrić

ENGLSKI JEZIK - INA 3. razredi

Kurikulumsko područje: jezično-komunikacijsko područje

Ciklus	I			II			III	
Razred	1.		3.	4.	5.	6.	7.	8.

- 1 Cilj:** Unaprijediti sposobnosti učenika za usmenu komunikaciju na engleskom jeziku, savladavanje straha od nastupa, razvijanje kreativnosti i samopouzdanja Razvijati kod djece scensku aktivnost, kreativnost i maštu, usvajati novi vokabular, razvijati vještine lijepog i izražajnog govorenja, vještine javnog izražavanja, osjećaja za glumu i scenskog pokreta. Poticati dječji interes za plesne i glazbene aktivnosti, poticati djecu na tjelesnu aktivnost, voditi brigu o zdravom tjelesnom razvoju, razvijati osjećaj za ritam i skladnost pokreta
- 2. Obrazloženje cilja (povezan s potrebama, interesima učenika i vrijednostima ŠK):** Učenici će usvajati novi vokabular te primjenjivati nove jezične strukture s ciljem usmenog reproduciranja,vođenja

dijaloga. Uvođenje scenskih zadataka kao što je zamišljanje scenografije, predočavanje likova i njihovog ponašanja, govora i kretanja te stvaranje dramske radnje također su dio ciljeva.

3. Očekivani ishodi/postignuća (učenik će moći...): samopouzdanost sudjelovati u izvođenju recitacije, pjesme ili kratkog teksta na engleskom prilikom školskih priredbi. Učenici će unaprijediti svoje govorne vještine i razvijati kulturu javnog nastupanja.

4. Način realizacije

Oblik nastave : INA (Dramsko recitatorska grupa – engleski jezik)

Sudionici: učenici trećih razreda, učiteljica Maja Pivalica

5. Načini učenja (što rade učenici): usvajaju novi vokabular pomoću kartica i ponavljanja, igranja jezičnih igara, reproduciranja naučenog kroz modele dijaloga, stvaranje zajedničke priče, čitanje po ulogama, izrada plakata, prezentacije te učenje kroz pjesmu. Poseban naglasak na TPR metodu (total phisycal responce).

Metode poučavanja (što rade učitelji): poučava, demonstrira dijaloge po modelu, potiče na samostalnu komunikaciju i kreativnost, prezentira materijale, prati napredak te pomaže pri nejasnoćama..

Trajanje izvedbe: tijekom školske godine

6. Potrebni resursi/moguće teškoće: Ljudski: učiteljica i učenici. Materijalni: nastavni listići, papir za fotokopiranje, paralelni udžbenici, računalo, projektor, platno, pametna ploča, društvene igre, izvorni autentični tekstovi. Moguće teškoće: nedostatna oprema, nedostatak prostora, oscilacije u motivaciji učenika

7. Načini praćenja i provjere ishoda/postignuća: kontinuirano praćenje učenikovih postignuća rješavanjem različitih vrsta zadataka kojima se provjerava znanje, nužno je veći naglasak staviti na pozitivne aspekte napretka učenika i svaki napredak nagraditi na primjeren način. Nastupi na školskoj priredbi

- **Provoditelji:** Učiteljica Maja Pivalica, učenici trećih razreda

MEĐUNARODNO NATJECANJE IZ ENGLESKOG JEZIKA, HIPPO

CIKLUS (razred):	II. ciklus (4.,5.,6.,r) III (7.,8.r)
CILJ AKTIVNOSTI:	-priprema učenika za natjecanja u drugim predmetima i za natjecanje iz engleskog jezika u 8.razredu -iz HIPPO natjecanja moguće dobiti međunarodno priznatu ocjenu razine znanja engleskog jezika -usporedba znanja sa znanjem drugih učenika iz RH i drugih država
OBRAZLOŽENJE CILJA:	-pospješiti znanje izvrsnih učenika s dodatnim sadržajima, potaknuti zadržavanje izvrsnosti i daljnje poboljšavanje
OČEKIVANI ISHODI/POSTIGNUĆA:	-poštivati pravila natjecanja -upoznati učenike iz drugih krajeva Hrvatske -okušati se u rješavanju ispita s učenicima diljem svijeta
NAČIN REALIZACIJE:	-čitanje tekstova, rješavanje zadataka sličnih ispitnim zadacima. - -rješavanje raznih ispita na internetskim stranicama, vježbe pisanja sastavaka, govora, dijaloga, debata, rješavanja ispita

	slušanja i ostalo -pisanje ispita na prvom krugu ispita u školi, te mogući prolazak u polufinale ili u finale u Italiju.
OBLIK RADA:	-individualni pristup -grupni rad
SUDIONICI:	-učenici četvrtoga i petoga razreda
NAČINI UČENJA (što rade učenici):	-sudjelovanje na međunarodnom natjecanju u poznavanju engleskoga jezika -rješavanje ispita čitanja s razumijevanjem, slušanja s razumijevanjem te pisanja
METODE POUČAVANJA (što rade učitelji):	-metode razgovora, usmenog izlaganja, demonstracije, čitanja i pisanja
TRAJANJE IZVEDBE:	-prvi krug natjecanja: veljača 2023. -drugi krug natjecanja: ožujak 2023. -treći krug natjecanja: svibanj 2023.
POTREBNI RESURSI/MOGUĆE TEŠKOĆE:	-računalo, projektor, platno, potrošni materijal (papir)
NAČIN PRAĆENJA I PROVJERE ISHODA/POSTIGNUĆA:	-rezultati objavljeni na službenim stranicama Hippo natjecanja -promocija učenika i škole, objavljivanje rezultata u školskim ili gradskim glasilima
OKVIRNI TROŠKOVNIK:	-za prvi krug natjecanja 40 kn kotizacija po učeniku čije troškove snose roditelji -ukoliko učenici prođu u drugi krug natjecanja, troškovi prijevoza do odredišta -ukoliko učenici prođu u treći krug natjecanja, troškovi prijevoza i smještaja
ODGOVORNE OSOBE:	učiteljica engleskoga jezika, Ivana Lovrić

IZVANNASTAVNE AKTIVNOSTI IZ ENGLESKOG JEZIKA

5. ,6., 7. i 8. razred

eTwinning grupa

Kurikulumsko područje: Jezično- komunikacijsko

Ciklus	I			II			III	
Razred	1.	2.	3.	4.	5.	6.	7.	8.

1. Cilj:

Učenici će sudjelovanjem u nizu međunarodnih projekata usavršiti znanje engleskog jezika u govornom i pisanom obliku, korištenje IKT, predstavljati svoju školu, mjesto u kojem žive i domovinu, ali i učiti o drugim kulturama, učiti se toleranciji i međusobnom prihvaćanju. Učenici će raditi samostalno, unutar grupe i unutar međunarodnih timova. Surađivat će i međupredmetno s učiteljima drugih školskih predmeta. Planirani i potvrđeni projekti su:

**We celebrate European Day of Languages,
Maxpeaking
Let's Chat**

2. Očekivani ishodi/postignuća (učenik će moći...):

Učenici će razvijati svoju samostalnost i kreativnost. Obogatit će svoje znanje materinskog i engleskog jezika te svoje znanje o upotrebi IKT alata. Naučit će surađivati unutar tima a osobito unutar međunarodnih timova te komunicirati na engleskom jeziku s učenicima iz različitih zemalja. Naučit će se koristiti Twinspace-om, poštovati pravila ponašanja na internetu i poštovati sigurnost na internetu. Unutar svakog projekta proširit će znanje o temama pojedinih projekata (pisanje zajedničkih priča, čitanje...). Učenici će razvijati kritičko mišljenje.

3. Način realizacije:

- **Oblik nastave : Izvannastavne aktivnosti – eTwinning grupa**
- **Sudionici:** učenici, učiteljica engleskog jezika
- **Načini učenja (što rade učenici):** usvajaju novi vokabular, reproduciraju naučeno kroz modele dijaloga, pitanja i odgovore te samostalno kroz diskusiju, izrađuju plakate, prave prezentacije, koristeći aplikacije prepričavaju događaje u sadašnjosti, prošlosti, budućnosti, traže slike i novinske članke na određenu temu, primjenjuju naučeni vokabular i povezuju svoja iskustva s drugima, uče kroz pjesmu i igru, pišu sastavke, izražavaju mišljenje... učitelj: poučava, demonstrira dijaloge po modelu, potiče na samostalnu komunikaciju i kreativnost, prezentira materijale, prati napredak te pomaže pri nejasnoćama.
- **Trajanje provedbe:** 70 sati godišnje (2 sata tjedno tijekom šk godine) prema zaduženjima učiteljice

4. Potrebni resursi/moguće teškoće: ljudski: učiteljica i učenici;

materijalni: nastavni listići, papir za fotokopiranje, paralelni udžbenici, računalo, projektor, platno, pametna ploča, društvene igre, izvorni autentični tekstovi.

5. Načini praćenja i provjere ishoda/postignuća:

kontinuirano praćenje učenikovih postignuća kroz samovrednovanje, vršnjačko vrednovanje, rješavanjem različitih vrsta zadataka kojima se provjerava razumijevanje slušanjem i čitanjem, govorne vještine te pisanje različitih oblika kraćih i dužih tekstova (razglednice, e-mail, poruke, kratke priče...)

6. Provoditelj: učenici petih, šestih, sedmih i osmih razreda i učiteljica engleskog jezika Ivana Lovrić

Međunarodni eTwinning projekt: Celebrating languages EDL 2022

Kurikulumsko područje: jezično - komunikacijsko

Ciklus :

Ciklus	I				II		III	
Razred	1.	2.	3.	4.	5.	6.	7.	8.

1. Ciljevi:

Razmijeniti razglednice s porukom na materinjem i engleskom jeziku, upoznati se međusobno

2. Obrazloženje cilja: Razmjenom razglednica proslavit ćemo Europski dan jezika 2020, učiti ćemo o drugim jezicima i postati svjesniji multikulturalnosti

3. Očekivani ishodi/postignuća: naučiti nove riječi, komunicirati na stranom jeziku, učiti o drugim kulturama

4. Način realizacije:

- **Oblik nastave:** projektna nastava
- **Sudionici:** Ivana Lovrić i učenici
- **Načini učenja:** Predstaviti sebe, školu i učenike putem slika i videa, napisati i poslati razglednice, ilustrirati ih i prikazati kulturu svoje zemlje, kreirati mapu sa svim razglednicama
- **Metode poučavanja:** Timski rad, individualni rad, rad u paru, istraživački rad. Poticanje na samostalnu komunikaciju i kreativnost, prezentiranje materijala, praćenje napretka te pomoć pri nejasnoćama.

5. Trajanje provedbe: tijekom rujna 2020.

6. Potrebni resursi/moguće teškoće:

- papir, bojice, flomasteri, računala, mobilni telefon...

7. Načini praćenja i provjere ishoda/postignuća: Evaluacija na kraju projekta.

8. Provoditelj/i: Ivana Lovrić i učenici

HIPPO MEĐUNARODNA JEZIČNA OLIMPIJADA IZ ENGLESKOG JEZIKA 2022./2023.

Kurikulumsko područje: jezično-komunikacijsko

Ciklus :

Ciklus	I				II		III	
Razred	1.	2.	3.	4.	5.	6.	7.	8.

1. Ciljevi:

- priprema učenika za natjecanja u drugim predmetima i za natjecanje iz engleskog jezika u 8.razredu
- iz HIPPO natjecanja moguće dobiti međunarodno priznatu ocjenu razine znanja engleskog jezika
- usporedba znanja sa znanjem drugih učenika iz RH i drugih država

2. Obrazloženje cilja:

- pospješiti znanje izvrsnih učenika s dodatnim sadržajima, potaknuti zadržavanje izvrsnosti i daljnje poboljšavanje

3. Očekivani ishodi/postignuća:

- poštivati pravila natjecanja
- upoznati učenike iz drugih krajeva Hrvatske
- okušati se u rješavanju ispita s učenicima diljem svijeta

4. Način realizacije:

- **Oblik nastave:** projektna nastava
- **Sudionici:** učitelji: Ivana Lovrić i učenici
- **Vremenik:** 2022./2023.
- **Načini učenja:**
 - sudjelovanje na međunarodnom natjecanju u poznavanju engleskoga jezika
 - rješavanje ispita čitanja s razumijevanjem, slušanja s razumijevanjem te pisanja
- **Metode poučavanja:** Timski rad, individualni rad, rad u paru, istraživački rad. Poticanje na samostalnu komunikaciju i kreativnost, prezentiranje materijala, praćenje napretka te pomoć pri nejasnoćama.

5. Trajanje provedbe: do lipnja 2023.

6. Potrebni resursi/moguće teškoće:

- papir, bojice, flomasteri, računala, mobilni telefon...

7. Načini praćenja i provjere ishoda/postignuća: Evaluacija na kraju projekta.

8. Provoditelj/i: Ivana Lovrić, Lea Pintarić, Maja Pivalica i učenici

Outdoor Classroom Day 2022./2023.

Kurikulumsko područje: jezično-komunikacijsko, osobni i socijalni razvoj, Učiti kako učiti

Ciklus :

Ciklus	I				II		III	
Razred	1.	2.	3.	4.	5.	6.	7.	8.

1. Ciljevi: Cilj je popularizirati engleski jezik te motivirati učenike da se njime bave i izvan redovitog školskog programa

2. Obrazloženje cilja: Cilj je popularizirati engleski jezik te motivirati učenike da se njime bave i izvan redovitog školskog programa. Potaknuti bolje socijalne vještine, grupni rad, povećati motivaciju za učenjem

3. Očekivani ishodi/postignuća:

- Učenici će moći razgovarati na engleskom jeziku u prirodnom okruženju
- samostalno se izraziti na engleskom jeziku koristeći već usvojeni i novi vokabular i gramatičke strukture
- razvijati vještinu govora, pisanja, čitanja i slušanja s razumijevanje
- potaknuti ukupni razvoj učenika

4. Način realizacije:

- **Oblik:** kroz predmet Engleski jezik, projektna nastava
- **Sudionici:** učiteljica, učenici,
- **Načini učenja:** individualno i grupno
- **Metode poučavanja:** samostalno učenje, razgovor, rješavanje zadataka i zagonetki
- **Trajanje izvedbe:** svibanj 2023.

5. Trajanje provedbe: svibanj 2023.

6. Potrebni resursi/moguće teškoće:

- papir, bojice, flomasteri, računala, mobilni telefon...

7. Načini praćenja i provjere ishoda/postignuća: Evaluacija na kraju projekta.

8. Provoditelj/i: Ivana Lovrić i učenici

Radionica Hrvatsko - američkog društva

Kurikulumsko područje: jezično-komunikacijsko, osobni i socijalni razvoj, Učiti kako učiti

Ciklus :

Ciklus	I				II		III	
Razred	1.	2.	3.	4.	5.	6.	7.	8.

1. Ciljevi: Cilj je popularizirati engleski jezik te motivirati učenike da se njime bave i izvan redovitog školskog programa

2. Obrazloženje cilja: Cilj je popularizirati engleski jezik te motivirati učenike da se njime bave i izvan redovitog školskog programa. Potaknuti bolje socijalne vještine, grupni rad, povećati motivaciju za učenjem

3. Očekivani ishodi/postignuća:

- Učenici će moći razgovarati na engleskom jeziku u prirodnom okruženju
- samostalno se izraziti na engleskom jeziku koristeći već usvojeni i novi vokabular i gramatičke strukture
- razvijati vještinu govora, pisanja, čitanja i slušanja s razumijevanje
- potaknuti ukupni razvoj učenika

4. Način realizacije:

- **Oblik:** kroz predmet Engleski jezik, radionica
- **Sudionici:** učiteljica, učenici, **Michael Soucie**
- **Načini učenja:** individualno i grupno
- **Metode poučavanja:** samostalno učenje, razgovor, rješavanje zadataka i zagonetki
- **Trajanje izvedbe:** **svibanj 2023.**

5. Potrebni resursi/moguće teškoće:

- papir, bojice, flomasteri, računala, mobilni telefon, smartboard

6. Načini praćenja i provjere ishoda/postignuća: Evaluacija na kraju projekta, kroz samovrednovanje

7. Provođitelj/i: Ivana Lovrić i učenici

Međunarodni eTwinning projekt: Maxpeaking

Kurikulumsko područje: jezično - komunikacijsko

Ciklus :

Ciklus	I				II		III	
Razred	1.	2.	3.	4.	5.	6.	7.	8.

1. Ciljevi:

Razvijati vještinu kreativnog pisanja, stvaranje scenarija i snimanje videa, učenici će naglasiti svoje sličnosti i razlike

2. Obrazloženje cilja:

Važnost ovog projekta leži u razvoju vještine pisanja i razvijanju prijateljstva.

Učenici će razvijati svoje narativne sposobnosti pisanja na materinjem jeziku, izraditi lutku koja će komunicirati s lutkama partnerskih zemalja

Očekivani ishodi/postignuća:

Izradit ćemo lutku koja će biti zvijezda našeg videa i naše zajedničke predstave

Način realizacije:

- **Oblik nastave:** projektna nastava
- **Sudionici:** Ivana Lovrić i učenici te učenici iz još sedam zemalja
- **Načini učenja:** Projekt će trajati od studenog 2022. pa sve do lipnja 2023. godine. Sve partnerske škole tijekom trajanja projekta, bilježit će na svojim TwinSpace stranicama aktivnosti za razvoj medijske pismenosti koje su proveli s učenicima. Dokumentirat će ih datotekama, fotografijama, videozapisima i učeničkim radovima. Učenici će aktivno surađivati unutar međunarodnih timova.
- **Metode poučavanja:** Timski rad, individualni rad, rad u paru, istraživački rad. Poticanje na samostalnu komunikaciju i kreativnost, prezentiranje materijala, praćenje napretka te pomoć pri nejasnoćama.
 3. **Trajanje provedbe:** tijekom školske godine, do lipnja 2023.
 4. **Potrebni resursi/moguće teškoće:**
- papir, bojice, flomasteri, računala, mobilni telefon...
 5. **Načini praćenja i provjere ishoda/postignuća:** Evaluacija na kraju projekta.
 6. **Provoditelj/i:** Ivana Lovrić i učenici

Međunarodni eTwinning projekt: Let's chat

Kurikulumsko područje: jezično - komunikacijsko

Ciklus :

Ciklus	I				II		III	
Razred	1.	2.	3.	4.	5.	6.	7.	8.

1. Ciljevi:

Razvijati govorne vještine učenika, naučiti kako zadržati pažnju slušatelja kroz stvaranje videa trajanja do 3 minute. Razvijati vještinu slušanja učenika. Otkrivati sličnosti i različitosti među europskim kulturama, poticati kulturu putovanja.

2. Obrazloženje cilja: Važnost ovog projekta leži u razvoju vještina govorenja i slušanja. Svaki mjesec grupa učenika snima i postavlja video na zadanu temu.

3. Očekivani ishodi/postignuća: Nakon provođenja projekta očekujemo da učenici steknu/razviju vještine i znanja iz područja medijske pismenosti i njima se samostalno i odgovorno služe u medijskom okruženju. Sve će projektne aktivnosti biti prikazane u javno dostupnoj kolekciji. Projekt ćemo vrednovati online upitnikom.

4. Način realizacije:

- **Oblik nastave:** projektna nastava
- **Sudionici:** učitelji: Ivana Lovrić i učenici te učenici još pet zemalja
- **Načini učenja:** Projekt će trajati od studenog 2022. pa sve do lipnja 2023. godine. Sve partnerske škole tijekom trajanja projekta, bilježit će na svojim TwinSpace stranicama aktivnosti za razvoj medijske pismenosti koje su proveli s učenicima. Dokumentirat će ih datotekama, fotografijama, videozapisima i učeničkim radovima. Svi će sudionici sudjelovati u zajedničkim aktivnostima. Svaki mjesec učenici će snimiti do 2 videa trajanja do 3 minute, na temu koja je njima atraktivna a kojom se mogu utvrditi sličnosti i razlike među partnerskim zemljama.
- **Metode poučavanja:** Timski rad, individualni rad, rad u paru, istraživački rad. Poticanje na samostalnu komunikaciju i kreativnost, prezentiranje materijala, praćenje napretka te pomoć pri nejasnoćama.

5. Trajanje provedbe: tijekom školske godine, do lipnja 2023.

6. Potrebni resursi/moguće teškoće:

- papir, bojice, flomasteri, računala, mobilni telefon...

7. Načini praćenja i provjere ishoda/postignuća: Evaluacija na kraju projekta.

8. Provoditelj/i: Ivana Lovrić i učenici

CAMBRIDGE FOR SCHOOLS – CAMBRIDGE ASSESSMENT ENGLISH

Kurikulumsko područje: jezično - komunikacijsko

Ciklus :

Ciklus	I				II		III	
Razred	1.	2.	3.	4.	5.	6.	7.	8.

1. Ciljevi:

Razvijati govorne vještine učenika. Razvijati vještinu slušanja učenika, pisanja i čitanja.

2. Obrazloženje cilja: **Cambridge ispiti integrirani su u mnoge obrazovne sustave diljem svijeta.**

U Republici Hrvatskoj Cambridge ESOL i Cambridge University Press 2012. pokreću projekt Cambridge for Schools, čiji je cilj promocija učenja engleskog jezika unutar obrazovnog sustava RH.

Više od 12000 tvrtki, fakulteta i različitih vladinih tijela širom svijeta priznaje ovu diplomu kao mjerodavan dokaz vaših jezičnih sposobnosti. Tek kada dobijete diplomu otvara vam se svijet prepun mogućnosti. Možete boraviti u inozemstvu, tamo studirati ili raditi. Cambridge ESOL je odabran jer se zna da su upravo ove diplome pouzdan dokaz da posjedujete tražene jezične vještine. Cambridge diplome su također u potpunosti usklađene s ZEROJ-em (Zajedničkim europskim referentnim jezičnim okvirom).

3. Očekivani ishodi/postignuća: Nakon provođenja projekta očekujemo da učenici steknu/razviju vještine i znanja iz područja čitanja, pisanja, slušanja i govorenja te da eventualno zainteresirani učenici polože neki od ponuđenih ispita YLE Movers, YLE Flyers, KET, PET (CEFR A1-B1).

Cambridge Assessment English, nekad ESOL English for Speakers of Other Languages, je posebni dio Sveučilišta Cambridge koji nudi ispite za govornike engleskoga kao stranoga jezika. Vodeći svjetski ispiti, koje godišnje polaže preko 3 milijuna ljudi u 130 zemalja, pomažu pri upisu na fakultete, pri zapošljavanju ili u napretku u Vašem znanju engleskoga jezika. Cambridge ispiti potiču na razvijanje svih četiriju jezičnih vještina: govorenja, čitanja, pisanja i slušanja.

4. Način realizacije:

- **Oblik nastave:** projektna nastava
 - **Sudionici:** učitelji: Učiteljice Engleskog jezika i učenici
 - **Načini učenja:** Projekt će trajati od listopada 2022. pa sve do lipnja 2023. godine. Na satovima INA-e koristit će se autentični Cambridge materijali
 - **Metode poučavanja:** Timski rad, individualni rad, rad u paru, istraživački rad. Poticanje na samostalnu komunikaciju i kreativnost, prezentiranje materijala, praćenje napretka te pomoć pri nejasnoćama.
5. **Trajanje provedbe:** tijekom školske godine, do lipnja 2023.
6. **Potrebni resursi/moguće teškoće:**
- papir, bojice, flomasteri, računala, mobilni telefon...
7. **Načini praćenja i provjere ishoda/postignuća:** Evaluacija na kraju projekta.
8. **Provoditelj/i:** Ivana Lovrić, Lea Pintarić i učenici

SPELLING BEE COMPETITION

Kurikulumsko područje: jezično - komunikacijsko

Ciklus :

Ciklus	I				II		III	
Razred	1.	2.	3.	4.	5.	6.	7.	8.

1. Ciljevi:

Razvijati govorne vještine učenika. Razvijati vještinu slušanja učenika, pisanja i čitanja.

2. Obrazloženje cilja:

Hrvatsko-američko društvo održava javno natjecanje iz slovanja tj. Spelling Bee (engleski naziv) za sve YEC članove, njihove prijatelje te za sve osobe koje nisu YEC članovi ali bi voljeli sudjelovati na ovom natjecanju. Cilj ovog Spelling Bee natjecanja je potaknuti učenike osnovnih i srednjih škola na učenje engleskog jezika te ih osvijestiti o važnosti pravopisa u engleskom jeziku. Također želimo razviti socijalne i natjecateljske vještine te im na ovaj način približiti kulturu SAD-a.

3. Očekivani ishodi/postignuća:

Nakon provođenja projekta očekujemo da učenici steknu/razviju vještine i znanja iz područja čitanja, pisanja, slušanja i govorenja

4. Način realizacije:

- **Oblik nastave:** projektna nastava
- **Sudionici:** učitelji: Učiteljice Engleskog jezika i učenici
- **Načini učenja:** Projekt će trajati od listopada 2022. pa sve do travnja 2023. godine. Na satovima INA-e
- **Metode poučavanja:** Timski rad, individualni rad, rad u paru, istraživački rad. Poticanje na samostalnu komunikaciju i kreativnost, prezentiranje materijala, praćenje napretka te pomoć pri nejasnoćama.
- 5. **Trajanje provedbe:** tijekom školske godine, do travnja 2023.
- 6. **Potrebni resursi/moguće teškoće:**
 - papir, bojice, flomasteri, računala, mobilni telefon...
- 7. **Načini praćenja i provjere ishoda/postignuća:** Evaluacija na kraju projekta.
- 8. **Provoditelj/i:** Ivana Lovrić, Lea Pintarić i učenici

Njemački jezik – izborna nastava, 4. - 8. razred

Njemačkog jezika – izborna nastava, 4. - 8. razred

Kurikulumsko područje: jezično komunikacijsko

1. Ciklus:

Ciklus	I				II		III	
Razred	1.	2.	3.	4.	5.	6.	7.	8.

2. **Cilj** : Osposobiti učenike za temeljnu pisanu i usmenu komunikaciju na njemačkom jeziku.
3. **Obrazloženje cilja**: Učenici će usvajati novi vokabular te primjenjivati nove jezične strukture s ciljem pisanog i usmenog reproduciranja, vođenja dijaloga, izražavanja mišljenja, davanja sudova te raspravljanja o zadanim temama.
4. **Očekivani ishodi/postignuća- učenici će moći**:

1 i 2. ciklus: * imenovati predmete, postavljati pitanja bez upitne riječi, iskazivati količine i mjere, izricati točno vrijeme, brojati, uljudno se ophoditi, imenovati godišnja doba i osnovnih atmosferskih prilika, opisati neke dijelove prirodnog okoliša, izraziti svojstvo, nabrojiti sportove, opisati svoje slobodno vrijeme, imenovati namještaj, izraziti mišljenje za kulturu čitanja, orijentirati se u prostoru, iskazati kako se zdravstveno osjeća, opisati ponašanje u prometu, izraziti stav prema filmu, opisati postavljanje šatora, zapamtiti osnovne podatke o zemljama njemačkog govornog područja, izraziti stav prema nekim zanimanjima, imenovati školske predmete, uočiti razliku između školskih predmeta u Hrvatskoj i Njemačkoj, opisati školsku svakodnevnicu, iskazati pomoć prijatelju, nabrojati kućne obveze, brojati.

uočiti razlike u tvorbi pravilnih i nepravilnih glagola, preformulirati izjavne rečenice u upitne, napisati pravilan poredak riječi u rečenici, primijeniti imperativ i priloge mjesta, zapamtiti i razlikovati množinu imenica, baratati modalnim glagolima, postaviti pitanja s upitnom riječju, izraziti mišljenje na zadanu temu, uočiti razlike u deklinaciji imenica, zapamtiti njihove oblike te ih reproducirati usmeno i pisano, primijeniti prezent povratnih glagola, opisivati služeći se komparacijom pridjeva, zapamtiti i služiti se preteritom glagola haben i sein, te perfektom pravilnih, nepravilnih i modalnih glagola, uočiti razlike između osobnih i posvojnih zamjenica, ta zapamtiti njihove oblike te ih usmeno i pisano reproducirati.

3.ciklus * uočiti razlike u tvorbi prezenta, preterita i perfekta, zapamtiti i razlikovati pravilne i nepravilne glagole, preformulirati rečenice iz sadašnjosti u prošlost ili budućnost, i obrnuto, baratati zavisno složenim rečenicama, primijeniti pridjevsku deklinaciju nakon određenog člana, postavljati neupravna pitanja, opisivati služeći se komparacijom pridjeva, komunicirati, argumentirati, izraziti mišljenje na zadanu temu, slagati složenice, te zapamtiti i reproducirati pokazne zamjenice.

baratati leksikom vezanim uz teme zaštite okoliša, odijevanja, mode, glazbe i učenja, odgovornog ponašanja, obrazovanja za budućnost, zaštite okoliša, zdrave prehrane, kućnih ljubimaca, putovanja, poznatih osoba i njihovih otkrića.

5. **Način realizacija**:

Oblik: izborna nastava njemačkog jezika

Sudionici: učiteljice njemačkog jezika Lea Jambrek Topić i učenici

6. **Načini učenja**:

učenici: usvajaju novi vokabular pomoću kartica i ponavljanja, reproduciraju naučeno kroz modele dijaloga, pitanja i odgovore te samostalno kroz diskusiju, izrađuju plakate, prave prezentacije, koristeći aplikacije prepričavaju događaje u sadašnjosti, prošlosti, budućnosti, traže slike i novinske članke na određenu temu,

primjenjuju naučeni vokabular i povezuju svoja iskustva s drugima, uče kroz pjesmu i igru, pišu sastavke, izražavaju mišljenje...

učitelj: poučava, demonstrira dijaloge po modelu, potiče na samostalnu komunikaciju i kreativnost, prezentira materijale, prati napredak te pomaže pri nejasnoćama..

Trajanje izvedbe: tijekom školske godine 70 sati po razrednom odjelu od 4. do 8. razreda

Potrebni resursi:

ljudski: učenici, učitelj

materijalni: nastavni materijal(knjige, časopisi, fotokopirni papir, prijenosno računalo, CD-player, lutke, projektor...)

7. **Način praćenja i provjere ishoda/postignuća:** Školsko natjecanje, priredbe, pismene i usmene provjere
8. **Odgovorne osobe:** učiteljice njemačkog jezika Lea Jambrek Topić i Elizabeta Šnajder i učenici

Njemački jezik dodatna nastava, 5. – 8. razred

Kurikulumsko područje: - jezično komunikacijsko

Ciklus	I				II		III	
Razred	1.	2.	3.	4.	5.	6.	7.	8.

- Cilj :** Osposobiti učenike za proširenu pisanu i usmenu komunikaciju na njemačkom jeziku.
- Obrazloženje cilja:** Učenici će proširivati i utvrđivati vokabular obrađen u sklopu izborne nastave, te primjenjivati naučene jezične strukture pisanim i usmenim reproduciranjem, vođenja dijaloga, izražavanja mišljenja, davanja sudova te raspravljanja o zadanim temama.
- Očekivani ishodi/postignuća - učenici će moći:**
 - uljudno se ophoditi, opisati neke dijelove prirodnog okoliša, opisati svoje slobodno vrijeme, izraziti mišljenje za kulturu čitanja, orijentirati se u prostoru, izraziti stav prema filmu ili knjizi, navesti osnovne podatke o zemljama njemačkog govornog područja, izraziti stav prema nekim zanimanjima, uočiti i objasniti razliku između školskog sustava u Hrvatskoj i Njemačkoj
 - služiti se leksikom vezanim uz njima bliske teme, npr. zaštite okoliša, odijevanja, mode, glazbe i učenja, odgovornog ponašanja, obrazovanja za budućnost, zaštite okoliša, zdrave prehrane, kućnih ljubimaca, putovanja, poznatih osoba i njihovih otkrića.
- Način realizacija:**
 - **Oblik:** dodatna nastava njemačkog jezika te sudjelovanje na natjecanjima
 - **Sudionici:** učiteljice njemačkog jezika, učenici
 - **Načini učenja:**
 - **učenici:** reproduciraju naučeno kroz modele dijaloga, pitanja i odgovore te samostalno kroz diskusiju, izrađuju plakate, prave prezentacije, traže slike i novinske članke na određenu temu, pišu sastavke na zadane i slobodne teme, izražavaju mišljenje, slušaju glazbu, gledaju kratke filmove, te rješavaju ispite sa prošlih natjecanja i pripremaju se za natjecanje
 - **učitelj:** poučava, demonstrira dijaloge po modelu, potiče na samostalnu komunikaciju i kreativnost, prezentira materijale, prati napredak te pomaže pri nejasnoćama..
 - **Trajanje izvedbe:** tijekom školske godine
- Potrebni resursi:**
 - **ljudski:** učenici, učitelj
 - **materijalni:** dodatni nastavni materijal (knjige, internet stranice, fotokopirni papir, projektor, prijenosno računalo...)
- Način praćenja i provjere ishoda/postignuća:** bilježenje zapažanja učenikovih postignuća, uspjeha i interesa, zadovoljstvo učenika i učitelja, redovitost dolaženja na nastavu
 - Odgovorne osobe:** učiteljica njemačkog jezika Lea Jambrek Topić i Elizabata Šnajder i učenici

Njemački jezik dopunska nastava, 6. i 7. razred

Kurikulumsko područje: - jezično komunikacijsko

Ciklus	I				II		III	
Razred	1.	2.	3.	4.	5.	6.	7.	8.

1. **Cilj** : Pomoći u učenju učenicima koji teže savladavaju nastavne sadržaje iz njemačkog jezika s ciljem ostvarivanja boljeg rezultata
2. **Obrazloženje cilja**: Učenicima koji teže savladavaju nastavno gradivo, kao i učenicima koji zatraže dopunsku pomoć, omogućiti savladavanje jezičnih zakonitosti kao i usmenog i pisanog izražavanja individualnim pristupom i uvažavanjem učenikovih mogućnosti. Učenicima dati veći poticaj i motivaciju za rad.
3. **Očekivani ishodi/postignuća - učenici će moći**:
 - Učenici će moći prepoznati i razlikovati novi vokabular i gramatičko gradivo te ih koristiti u kraćem usmenom i pisanom izražavanju
 - Učenici će moći razviti tečnost i točnost u govoru i pisanju
 - Učenici će moći koristiti neke tehnike učenja
 - Učenici će moći razviti samostalnost, samopouzdanje i odgovornost u radu Imati pozitivan stav prema učenju njemačkog jezika
4. **Način realizacija**:
 - **Oblik**: dopunska nastava njemačkog jezika
 - **Sudionici**: učiteljice njemačkog jezika, učenici
 - **Načini učenja**:
 - **učenici**: Rad na tekstu, rad na vokabularu, e-učenje, razgovor, analiza, slušanje, čitanje, prevođenje, pisanje, usustavljanje riječi po tematskim područjima, opisivanje osoba, slika / ilustracija /događaja, uspoređivanje, rješavanje zadataka, zaokruživanje ponuđenih odgovora, primjena tehnika zapamćivanja, samostalno zaključivanje, učenje kroz igru, razlikovanje i uspoređivanje hrvatskog i njemačkog jezika, suradničko učenje
 - **učitelj**: Razgovor, individualni pristup učenicima pripremom i izradom materijala za rad, objašnjavanje gramatičkog gradiva, prezentacija, demonstracija, pružanje pomoći, davanje povratne informacije o uspješnosti izvršenoga zadatka, poticanje učenika pri individualnom radu
 - **Trajanje izvedbe**: tijekom školske godine, po rasporedu
5. **Potrebni resursi**:
 - **ljudski**: učenici, učitelj
 - **materijalni**: Prostor, nastavna sredstva i pomagala, materijali za rad (nastavni listići, udžbenici, radne bilježnice, ilustracije, slike, plakati, kartice s riječima), Internet
6. **Način praćenja i provjere ishoda/postignuća**: Individualno praćenje rada učenika i rezultati rada učenika, samoprocjena
7. **Odgovorne osobe**: učiteljica njemačkog jezika Lea Jambrek Topić i Elizabeta Šnajder i učenici

Njemački jezik: izvannastavna aktivnost FIT 1/2

Kurikulumsko područje: jezično komunikacijsko

Ciklus:

Ciklus	I				II		III	
Razred	1.	2.	3.	4.	5.	6.	7.	8.

- Cilj** : Osposobiti učenike za pisanu i usmenu provjeru na njemačkom jeziku u sklopu Goethe Instituta FIT1/2
- Obrazloženje cilja**: Učenici će utvrđivati usvojeni vokabular te primjenjivati jezične strukture s ciljem pisanog i usmenog reproduciranja
- Očekivani ishodi/postignuća učenici će moći**:
 - jednostavnim rečenicama napisati sastavak na temu čiji mu je vokabular poznat, opisati njemu bliske osobe i predmete, razlikovati vrste pisane komunikacije, izraziti vlastite stavove o temama zadanim ispitnim katalogom (npr. zaštite okoliša, odijevanja, mode, glazbe i učenja, odgovornog ponašanja, obrazovanja za budućnost, zaštite okoliša, zdrave prehrane, kućnih ljubimaca, putovanja, poznatih osoba i njihovih otkrića), odgovoriti na pitanja vezana uz tekst, kako bi pokazao globalno i detaljno razumijevanje teksta, razlikovati bitne od manje bitnih podataka u tekstu, usmeno se izraziti na zadanu i na pripremljenu temu iz ispitnog kataloga, primijeniti mnemotehniku i strategije prevladavanja kako bi se ispravno izrazio na njemačkom jeziku
- Način realizacija**:
 - **Oblik**: izvannastavna aktivnost **FIT 1/2**
 - **Sudionici**: učiteljica njemačkog jezika, učenici
 - **Načini učenja**:
 - **učenici**: reproduciraju naučeno kroz modele dijaloga, pitanja i odgovore te samostalno kroz diskusiju, izrađuju plakate, prave prezentacije, traže slike i autentične novinske članke na određenu temu, primjenjuju naučeni vokabular i povezuju svoja iskustva s drugima, pišu sastavke, izražavaju mišljenje
 - **učitelj**: potiče na samostalnu komunikaciju i kreativnost, pruža potporu u pripremi prezentacijskih materijala, prati napredak te pomaže pri nejasnoćama, poučava učenike mnemotehnicima i strategijama prevladavanja, priprema ih na standardizirani ispit
 - **Trajanje izvedbe**: tijekom školske godine
- Potrebni resursi**:
 - **ljudski**: učenici, učiteljica
 - **materijalni**: nastavni materijal (ispitni katalogi, vježbenice za pripremu za ispit, fotokopirni papir, CD-player, plakati, projektor), Njemački središnji ured za škole u inozemstvu financira troškove ispitnih kataloga i vježbenica za pripremu ispita (prema dogovoru).
 - **moguće teškoće**: /
- Način praćenja i provjere ishoda/postignuća**: kontinuirano praćenje napretka učenika, plakati, prezentacije, rezultati standardiziranog ispita na razini A2 prema ZERJOU

7. **Odgovorne osobe:** učiteljica njemačkog jezika Lea Jambrek Topić i Elizabeta Šnajder i učenici

PROJEKT - Njemački jezik - PROJEKT MEĐUNARODNE RAZMJENE UČENIKA U SKLOPU ŽUPANIJSKOG PROJEKTA MODEL ZAPREŠIĆ

Kurikulumsko područje: jezično komunikacijsko – građanski odgoj

Ciklus:

Ciklus	I				II		III	
Razred	1.	2.	3.	4.	5.	6.	7.	8.

1. **Cilj** : Osposobiti učenike za svakodnevnu komunikaciju na njemačkom jeziku.

2. **Obrazloženje cilja**: Učenici će usvajati novi vokabular te primjenjivati naučene jezične strukture s ciljem usmenog reproduciranja, naučiti cijeniti multikulturalnu različitost kroz uzajamno prihvaćanje i učenje o drugim kulturama i načinima života

3. **Očekivani ishodi/postignuća - učenici će moći**:

2.ciklus: * imenovati predmete, postavljati pitanja, iskazivati količine i mjere, izricati točno vrijeme, brojati, uljudno se ophoditi, imenovati godišnja doba i osnovnih atmosferskih prilika, opisati neke dijelove prirodnog okoliša, izraziti svojstvo, nabrojiti sportove, opisati svoje slobodno vrijeme, imenovati namještaj, izraziti mišljenje za kulturu čitanja, orijentirati se u prostoru, iskazati kako se zdravstveno osjeća, opisati ponašanje u prometu, izraziti stav prema filmu, navesti osnovne podatke o Hrvatskoj, Mađarskoj i zemljama njemačkog govornog područja, imenovati školske predmete, uočiti razliku između školskih predmeta u Hrvatskoj, Mađarskoj i Njemačkoj, opisati školsku svakodnevicu, iskazati pomoć prijatelju, nabrojati kućne obveze, brojati.

- preformulirati izjavne rečenice u upitne, koristiti ispravan poredak riječi u rečenici, primijeniti imperativ i priloge mjesta, zapamtiti i razlikovati množinu imenica, baratati modalnim glagolima, postaviti pitanja s upitnom riječju, izraziti mišljenje na zadanu temu, primijeniti prezent povratnih glagola, opisivati služeći se komparacijom pridjeva, zapamtiti i služiti se preteritom glagola haben i sein, te perfektom pravilnih, nepravilnih i modalnih glagola, uočiti razlike između osobnih i posvojnih zamjenica, ta zapamtiti njihove oblike te ih usmeno reproducirati.

- objašnjava što je osobni identitet i utjecaje na njegov razvoj, objašnjava značenje kulturnog identiteta i očuvanja različitosti, opisuje najvažnija obilježja hrvatske većinske nacionalne kulture i kultura nacionalnih i religijskih manjina u Hrvatskoj, te ih uspoređuje sa Mađarskom, navodi primjere utjecaja koji su imali jedni na druge u izgradnji i hrvatske i mađarske kulture, te koji utjecaj na to ima njemačka i austrijska kultura, opisuje u čemu se sastoji interkulturni dijalog i zašto je važan za izgradnju demokratske zajednice, objašnjava što su stereotipi i predrasude, koristi postupke za prepoznavanje i oslobađanje od stereotipa i predrasuda, pokazuje privrženost uzajamnom razumijevanju, poštovanju, suradnji i solidarnosti na razini grupe, razreda, škole i društva u cjelini.

4. **Način realizacija**:

- **Oblik**: razmjena učenika
- **Sudionici**: učiteljice njemačkog jezika Lea Jambrek Topić Elizabeta Šnajder, učenici naše i škole Gyorgy Dosza iz Veszprema, Mađarska, te njihove učiteljice njemačkog jezika

Učenci OŠ Bistra, OŠ Ljudevit Gaj u Zaprešiću, OŠ Ivana Perkovca u Šenkovcu, SŠ Ban Josip Jelačić u Zaprešiću, te njihovi učitelji, koordinator Ida Globočnik

- **Načini učenja:**

-**učenici:** usvajaju novi vokabular direktnom komunikacijom, reproduciraju naučeno kroz modele dijaloga, pitanja i odgovore te samostalno kroz diskusiju, izrađuju plakate, prave prezentacije, prepričavaju događaje u sadašnjosti, prošlosti, budućnosti, traže slike i novinske članke na određenu temu, primjenjuju naučeni vokabular i povezuju svoja iskustva s drugima, uče kroz pjesmu i igru, izražavaju mišljenje, uče nove fraze kroz izravnu komunikaciju s drugim učenicima, razvijaju interkulturalnu kompetenciju

- **učitelj:** poučava, demonstrira dijaloge po modelu, potiče na samostalnu komunikaciju i kreativnost, prezentira materijale, prati napredak te pomaže pri nejasnoćama, prenosi strategije prevladavanja

- **Trajanje izvedbe:** tijekom godine

- **6. Potrebni resursi:**

- **ljudski:** učenici, učiteljica njemačkog jezika

- **materijalni:** nastavni materijal (fotokopirni papir, projektor, knjige, časopisi...), troškove prijevoza tijekom razmjene (cca. 600 kn po učeniku) snose roditelji, sufinanciranje županije u iznosu 10 000 kn (troškovi smještaja učitelja, prezentacija županije, općine i škole)

- **moгуće teškoće:** premalen odaziv učenika, financiranje putovanja...

7. Način praćenja i provjere ishoda/postignuća: razgovor, povratne informacije učenika, izrada plakata, samovrednovanje

8. Odgovorne osobe: učiteljice njemačkog jezika Lea Jambrek Topić i Elizabeta Šnajder i učenici

PROJEKT - Njemački jezik –

PROJEKT MEĐUNARODNE RAZMJENE UČENIKA u sklopu Junior Ingenieur Akademie (JIA)

Kurikulumsko područje: jezično komunikacijsko – građanski odgoj

Ciklus:

Ciklus	I				II		III	
Razred	1.	2.	3.	4.	5.	6.	7.	8.

5. Cilj: Osposobiti učenike za upotrebu robota u svakidašnjim situacijama i za međusobnu komunikaciju na njemačkom jeziku.

6. Obrazloženje cilja: Učenici će usvajati novi vokabular te primjenjivati naučene jezične strukture s ciljem programiranja, upotrebe robota, usmenog reproduciranja, naučiti cijeniti multikulturalnu različitost kroz uzajamno prihvaćanje i učenje o drugim kulturama i načinima života.

7. Očekivani ishodi/postignuća - učenici će moći:

2.ciklus: * imenovati predmete, postavljati pitanja, iskazivati količine i mjere, izricati točno vrijeme, brojati, uljudno se ophoditi, imenovati godišnja doba i osnovnih atmosferskih prilika, opisati neke dijelove prirodnog okoliša, izraziti svojstvo, nabrojiti sportove, opisati svoje slobodno vrijeme, imenovati namještaj, izraziti mišljenje za kulturu čitanja, orijentirati se u prostoru, iskazati kako se zdravstveno osjeća, opisati ponašanje u prometu, izraziti stav prema filmu, navesti osnovne podatke o Hrvatskoj i zemljama njemačkog govornog područja, imenovati školske predmete, uočiti razliku između školskih predmeta u Hrvatskoj i Njemačkoj, opisati školsku svakodnevicu, iskazati pomoć prijatelju, nabrojati kućne obveze, brojati.

- preformulirati izjavne rečenice u upitne, koristiti ispravan poredak riječi u rečenici, primijeniti imperativ i priloge mjesta, zapamtiti i razlikovati množinu imenica, baratati modalnim glagolima, postaviti pitanja s upitnom riječju, izraziti mišljenje na zadanu temu, primijeniti prezent povratnih glagola, opisivati služeći se komparacijom pridjeva, zapamtiti i služiti se preteritom glagola haben i sein, te perfektom pravilnih, nepravilnih i modalnih glagola, uočiti razlike između osobnih i posvojnih zamjenica, ta zapamtiti njihove oblike te ih usmeno reproducirati.

- objašnjava što je osobni identitet i utjecaje na njegov razvoj, objašnjava značenje kulturnog identiteta i očuvanja različitosti, opisuje najvažnija obilježja hrvatske većinske nacionalne kulture i kultura nacionalnih i religijskih manjina u Hrvatskoj, te ih uspoređuje sa Njemačkom, navodi primjere utjecaja koji su imali jedni na druge u izgradnji i hrvatske i njemačke kulture, opisuje u čemu se sastoji interkulturni dijalog i zašto je važan za izgradnju demokratske zajednice, objašnjava što su stereotipi i predrasude, koristi postupke za prepoznavanje i oslobađanje od stereotipa i predrasuda, pokazuje privrženost uzajamnom razumijevanju, poštovanju, suradnji i solidarnosti na razini grupe, razreda, škole i društva u cjelini.

-programirati i primijeniti naučeno na robotima

8. Način realizacija:

- **Oblik:** razmjena učenika

- **Sudionici:** učiteljice njemačkog jezika Lea Jambrek Topić, Katarina Marijanović, učenici naše i Hardtberg gimnazije iz Bonna, Njemačka, te njihovi učitelji

- **Načini učenja:**

-**učenici:** usvajaju novi vokabular i način upotrebe robota direktnom komunikacijom, programiranjem, reproduciranjem naučenog kroz modele dijaloga, pitanja i odgovore te samostalno kroz diskusiju, izrađuju plakate, prave prezentacije, prepričavaju događaje u sadašnjosti, prošlosti, budućnosti, traže slike i novinske članke na određenu temu, primjenjuju naučeni vokabular i povezuju svoja iskustva s drugima, uče kroz pjesmu i igru, izražavaju mišljenje, uče nove fraze kroz izravnu komunikaciju s drugim učenicima, razvijaju interkulturalnu kompetenciju

- **učitelj:** poučava, demonstrira dijaloge i rad na robotima, po modelu, potiče na samostalnu komunikaciju i kreativnost, prezentira materijale, prati napredak te pomaže pri nejasnoćama, prenosi strategije prevladavanja

- **Trajanje izvedbe:** tokom 2022/2023.

6. Potrebni resursi:

- **ljudski:** učenici, učitelji njemačkog jezika i informatike
- **materijalni:** nastavni materijal (fotokopirni papir, projektor, knjige, časopisi...), laptopi, sve troškove za učenike snosi Deutsche Telekom Stiftung koji promovira partnerstvo škola. Troškove hotela za učitelje i putne troškove također snose sponzori.
- **moгуće teškoće:** premalen odaziv učenika ...

7. Način praćenja i provjere ishoda/postignuća: razgovor, povratne informacije učenika, izrada plakata, natjecanje, samovrednovanje

8. Odgovorne osobe: učiteljica njemačkog jezika Lea Jambrek Topić i Katarina Marijanović

Njemački jezik: CLIL-Robotik

Kurikulumsko područje: jezično komunikacijsko

Ciklus:

Ciklus	I				II		III	
Razred	1.	2.	3.	4.	5.	6.	7.	8.

Cilj : Osposobiti učenike za natjecanje u sklopu CLIL – Robotik Meisterschaft

Obrazloženje cilja: Učenici će utvrđivati usvojeni vokabular i programiranje na robotima s ciljem pobjede na 3.

Državnom natjecanju u CLIL – Robotici

Očekivani ishodi/postignuća

učenici će moći:

- jednostavnim rečenicama predstaviti svoju školu, sastavne dijelove robota te radnje koje robot izvodi prilikom izvršavanja zadatka

Način realizacija:

Oblik: rad u sklopu dodatne nastave, natjecanje na 3. Državnom natjecanju u CLIL – Robotici

- **Sudionici:** učiteljica njemačkog jezika, učitelj informatike, učenici
- **Načini učenja:**
 - **učenici:** reproduciraju naučeno kroz modele dijaloga, pitanja i odgovore te samostalno kroz diskusiju, izrađuju plakate, prave prezentacije, traže slike i autentične novinske članke na određenu temu, primjenjuju naučeni vokabular i povezuju svoja iskustva s drugima, prezentiraju svoj rad, izražavaju mišljenje
 - **učitelj:** potiče na samostalnu komunikaciju i kreativnost, pruža potporu u pripremi prezentacijskih materijala, prati napredak te pomaže pri nejasnoćama, poučava učenike mnemotehnici i strategijama prevladavanja, objašnjava programiranje robota i priprema ih za natjecanje
- **Trajanje izvedbe:** tijekom školske godine

Potrebni resursi:

- **ljudski:** učenici, učitelji informatike i njemačkog jezika
- **materijalni:** nastavni materijal (ispitni katalozi, vježbenice za pripremu za ispit, fotokopirni papir, CD-player, plakati, projektor, Lego „Mindstorm-roboti“ .
- **moguće teškoće:** mali odaziv učenika

Način praćenja i provjere ishoda/postignuća: kontinuirano praćenje napretka učenika, plakati, prezentacije, rezultati na 3. Državnom natjecanju u CLIL – Robotici

Odgovorne osobe: učiteljica njemačkog jezika Lea Jambrek Topić, profesor/ica informatike Katarina Marijanović i učenici

PROJEKT - Njemački jezik: Der Pandabär in unserer Schule

Kurikulumsko područje: jezično komunikacijsko

Ciklus:

Ciklus	I				II		III	
Razred	1.	2.	3.	4.	5.	6.	7.	8.

Cilj: Razmijeniti pjesmice i igre s djecom iz vrtića Mali istraživač

Obrazloženje cilja: Učenici će razmjenjivati pomoću medvjedića Luke ideje za igru i pjesmice koje uče na satovima njemačkog jezika

Očekivani ishodi/postignuća**učenici će moći:**

- igrati i pjevati pjesme na njemačkom
- pisati kratka pisma ili poruke

Način realizacija:

Oblik: rad u sklopu nastave i eTwinning projekta

- **Sudionici:** učiteljica njemačkog jezika Lea Jambrek Topić i psiholog Ana Mužak iz vrtića Mali istraživač, učenici i djeca iz vrtića
- **Načini učenja:**
- **učenici:** reproduciraju naučeno kroz modele dijaloga, pjesme, igre i bilježnicu u koju upisuju svoje ideje i iskustva te ih pomoću medvjedića Luke izmjenjuju
- **učitelj:** potiče na samostalnu komunikaciju i kreativnost, pruža potporu u pripremi prezentacijskih materijala, prati napredak te pomaže pri nejasnoćama, poučava učenike memotehnici i strategijama prevladavanja
- **Trajanje izvedbe:** tijekom školske godine

Potrebni resursi:

- **ljudski:** učenici, djeca iz vrtića, učitelji njemačkog jezika, odgajatelj
- **materijalni:** nastavni materijal (medvjedić Luka, fotokopirni papir, CD-player, plakati, projektor i sl.)
- **moguće teškoće:** bolesti ili izolacija sudionika zbog Korona virusa

Način praćenja i provjere ishoda/postignuća: kontinuirano praćenje napretka učenika, video, slike, pisma ili poruke u bilježnici.

Odgovorne osobe: učiteljica njemačkog jezika Lea Jambrek Topić i Ana Mužak psiholog



PROJEKT - Njemački jezik: Meine 4. Klasse

Kurikulumsko područje: jezično komunikacijsko

Ciklus:

Ciklus	I				II		III	
Razred	1.	2.	3.	4.	5.	6.	7.	8.

Cilj : Razmijeniti video u kojem se predstavlja vlastiti razred

Obrazloženje cilja: Učenici će razmjenjivati pomoću mailova i kratkih video poziva informacije o svome razredu. Predstaviti će i učenike iz svog razreda.

Očekivani ishodi/postignuća

učenici će moći:

- snimiti kratak video o svom razredu

Način realizacija:

Oblik: rad u sklopu nastave i eTwinning projekta

- **Sudionici:** učiteljica njemačkog jezika Lea Jambrek Topić, učiteljica Jasminka Hajpek iz OŠ Antuna Kanižlića, učiteljica Antonija Štefanić Agić iz OŠ „Valdimir Deščak“, učiteljica Sandra Marijana Majić iz OŠ bana Josipa Jelačića
- **Načini učenja:**
- **učenici:** reproduciraju naučeno kroz modele dijaloga, pjesme, igre i bilježnicu u koju upisuju svoje ideje i iskustva te ih izmjenjuju preko video poziva i mailova
- **učitelj:** potiče na samostalnu komunikaciju i kreativnost, pruža potporu u pripremi prezentacijskih materijala, prati napredak te pomaže pri nejasnoćama, poučava učenike memotehnici i strategijama prevladavanja
- **Trajanje izvedbe:** tijekom školske godine

Potrebni resursi:

- **ljudski:** učenici, djeca iz OŠ , učitelji njemačkog jezik
- **materijalni:** nastavni materijal (laptop, projektor, kompjuter, plakati i sl.)
- **moguće teškoće:** bolesti ili izolacija sudionika zbog Korona virusa

Način praćenja i provjere ishoda/postignuća: kontinuirano praćenje napretka učenika, video, slike, pisma ili poruke u bilježnici.

Odgovorne osobe: učiteljica njemačkog jezika Lea Jambrek Topić, učiteljica Antonija Štefanić Agić iz OŠ „Valdimir Deščak“, učiteljica Sandra Marijana Majić iz OŠ bana Josipa Jelačića,

učiteljica Jasminka Hajpek iz OŠ Antuna Kanižlića

PROJEKT - Njemački jezik: Meine 6. Klasse

Kurikulumsko područje: jezično komunikacijsko

Ciklus:

Ciklus	I				II		III	
Razred	1.	2.	3.	4.	5.	6.	7.	8.

Cilj : Razmijeniti video u kojem se predstavlja vlastiti razred

Obrazloženje cilja: Učenici će razmjenjivati pomoću mailova i kratkih video poziva informacije o svome razredu. Predstaviti će i učenike iz svog razreda.

Očekivani ishodi/postignuća

učenici će moći:

- snimiti kratak video o svom razredu

Način realizacija:

Oblik: rad u sklopu nastave i eTwinning projekta

- **Sudionici:** učiteljica njemačkog jezika Lea Jambrek Topić, učiteljica Antonija Štefanić Agić iz OŠ „Valdimir Deščak“, učiteljica Jasminka Hajpek iz OŠ Antuna Kanižlića
- **Načini učenja:**
- **učenici:** reproduciraju naučeno kroz modele dijaloga, pjesme, igre i bilježnicu u koju upisuju svoje ideje i iskustva te ih izmjenjuju preko video poziva i mailova
- **učitelj:** potiče na samostalnu komunikaciju i kreativnost, pruža potporu u pripremi prezentacijskih materijala, prati napredak te pomaže pri nejasnoćama, poučava učenike memotehnici i strategijama prevladavanja
- **Trajanje izvedbe:** tijekom školske godine

Potrebni resursi:

- **ljudski:** učenici, djeca iz OŠ , učitelji njemačkog jezik
- **materijalni:** nastavni materijal (laptop, projektor, kompjuter, plakati i sl.)
- **moguće teškoće:** bolesti ili izolacija sudionika zbog Korona virusa

Način praćenja i provjere ishoda/postignuća: kontinuirano praćenje napretka učenika, video, slike, pisma ili poruke u bilježnici.

Odgovorne osobe:

učiteljica njemačkog jezika Lea Jambrek Topić, učiteljica Antonija Štefanić Agić iz OŠ „Valdimir Deščak“, učiteljica Jasminka Hajpek iz OŠ Antuna Kanižlića

PROJEKT - Njemački jezik: I- Freunde

Kurikulumsko područje: jezično komunikacijsko

Ciklus	I				II		III	
Razred	1.	2.	3.	4.	5.	6.	7.	8.

Cilj : Razmijeniti video u kojem se predstavlja vlastiti razred

Obrazloženje cilja: Učenici će razmjenjivati pomoću mailova i kratkih video poziva informacije o svome razredu. Predstaviti će i učenike iz svog razreda.

Očekivani ishodi/postignuća

učenici će moći:

- snimiti kratak video o svom razredu

Način realizacija:

Oblik: rad u sklopu nastave i eTwinning projekta

- **Sudionici:** učiteljica njemačkog jezika Lea Jambrek Topić, učiteljica Antonija Štefanić Agić iz OŠ „Valdimir Deščak“, učiteljica Jasminka Hajpek iz OŠ Antuna Kanižlića
- **Načini učenja:**
- **učenici:** reproduciraju naučeno kroz modele dijaloga, pjesme, igre i bilježnicu u koju upisuju svoje ideje i iskustva te ih izmjenjuju preko video poziva i mailova
- **učitelj:** potiče na samostalnu komunikaciju i kreativnost, pruža potporu u pripremi prezentacijskih materijala, prati napredak te pomaže pri nejasnoćama, poučava učenike memotehnici i strategijama prevladavanja
- **Trajanje izvedbe:** tijekom školske godine

Potrebni resursi:

- **ljudski:** učenici, djeca iz OŠ , učitelji njemačkog jezik
- **materijalni:** nastavni materijal (laptop, projektor, kompjuter, plakati i sl.)
- **moguće teškoće:** bolesti ili izolacija sudionika zbog Korona virusa

Način praćenja i provjere ishoda/postignuća: kontinuirano praćenje napretka učenika, video, slike, pisma ili poruke u bilježnici.

Odgovorne osobe:

učiteljica njemačkog jezika Lea Jambrek Topić, učiteljica Antonija Štefanić Agić iz OŠ „Valdimir Deščak“, učiteljica Jasminka Hajpek iz OŠ Antuna Kanižlića

PROJEKT - Njemački jezik: Mein erstes internationales Kochbuch

Kurikulumsko područje: jezično komunikacijsko

Ciklus:

Ciklus	I				II		III	
Razred	1.	2.	3.	4.	5.	6.	7.	8.

Cilj : Izraditi internacionalnu kuharicu.

Obrazloženje cilja: Učenici će pisati recepte na stranim jezicima i izraditi internacionalnu kuharicu.

Očekivani ishodi/postignuća

Učenici će moći:

- napisati recept na njemačkom ili nekom drugom stranom jeziku

Način realizacija:

Oblik: rad u sklopu nastave i eTwinning projekta

- **Sudionici:** učiteljica njemačkog jezika Lea Jambrek Topić, učiteljica Antonija Štefanić Agić iz OŠ „Valdimir Deščak“, učiteljica Jasminka Hajpek iz OŠ Antuna Kanižlića
- **Načini učenja:**
- **učenici:** samostalno pisanje recepata na njemačkom ili nekom drugom stranom jeziku uz samostalno istraživanje i izrađivanje proizvoda
- **učitelj:** potiče na samostalnu komunikaciju i kreativnost, pruža potporu u pripremi prezentacijskih materijala, prati napredak te pomaže pri nejasnoćama, poučava učenike mnemotehnici i strategijama prevladavanja
- **Trajanje izvedbe:** tijekom školske godine

Potrebni resursi:

- **ljudski:** učenici, djeca iz OŠ , učitelji njemačkog ili nekog drugog stranog jezika
- **materijalni:** nastavni materijal (papiri, hrana, pribor za jelo, laptop, projektor, kompjuter, plakati i sl.)
- **moguće teškoće:** bolesti ili izolacija sudionika zbog Korona virusa

Način praćenja i provjere ishoda/postignuća: kontinuirano praćenje napretka učenika, video, slike, pisma ili poruke u bilježnici.

Odgovorne osobe:

učiteljica njemačkog jezika Lea Jambrek Topić, učiteljica Sandra Majić iz OŠ bana Josipa Jelačića, učiteljica Antonija Štefanić Agić iz OŠ „Valdimir Deščak“, učiteljica Jasminka Hajpek iz OŠ Antuna Kanižlića

CERTIFIKAT GOETHE- INSTITUTA

Zbog izuzetno uspješnih rezultata koje su učenici Osnovne škole „Pavao Belas“ postigli zadnjih godina prilikom polaganja ispita FIT 1 i FIT 2, ali i drugih natjecanja koja su u nadležnosti Goethe-Instituta, Ministarstvo znanosti i obrazovanja te Agencija za odgoj i obrazovanje, dali su odobrenje za provedbu ispita *Fit in Deutsch* u Osnovnoj školi „Pavao Belas“.

Time Osnovna škola „Pavao Belas“ postaje prepoznatljiva na lokalnoj zajednici te se na temelju upisnih kvota vidi da učenici ciljano odabiru školu zbog njemačkog jezika te nastavljaju učenje u školama koje imaju dodatnu ponudu učenja njemačkog jezika kao 1. i 2. stranog jezika ili kao izbornog predmeta.

Nastavnike škole dodatno će za kontinuirani dugogodišnji rad poduprijeti Goethe-Institut Kroatien stipendijama u Njemačkoj ili edukacijama.

Osnovna škola „Pavao Belas“ dobit će i školsku plaketu kako bi mogućnost održavanja ispita bila još bolje vidljiva na van.

2. MATEMATIČKO PODRUČJE

Matematika: dodatna nastava matematike 1. razred

Kurikulumsko područje: matematičko

1.

Ciklus	I				II		III	
Razred	1.	2.	3.	4.	5.	6.	7.	8.

2. **Cilj:** Utjecati na razvoj matematičkih sposobnosti učenika, osvijestiti potrebu za matematičkim znanjem – matematički procesi i koncepti ž8logičko mišljenje, rješavanje problema i matematičko modeliranje, rješavanje problemskih zadataka...).

3. **Obrazloženje cilja (povezan s potrebama, interesima učenika i vrijednostima ŠK):**

Na temelju provedene analize znanja učenika, uočeno je da pojedini učenici posjeduju povećanu potrebu i želju za većim matematičkim znanjem nego je predviđeno nastavnim programom te će se ovim putem proširiti njihovo znanje potrebno za razumijevanje pojava i zakonitosti u prirodi, o brojevima do dvadeset, geometrijskom sadržaju, zadacima zadanim riječima, stjecanje šire obrazovne osnove za lakše razumijevanje i usvajanje drugih sadržaja prirodnih i društvenih znanosti. Poticati će se produbljivanje znanja i razvijanje interesa za matematičku znanost te osposobljavanje za nastavak školovanja i primjenu usvojenog znanja u svakodnevnom životu, svladavanje matematičkog jezika i razvijanje sposobnosti izražavanja općih ideja matematičkim jezikom.

4. **Očekivani ishodi/postignuća (učenik će moći...):**

- opisati riječima matematičke objekte, ideje, postupke i rješenja
- samostalno protumačiti tekstni matematički zadatak
- izraziti ideje i rezultate govornim matematičkim jezikom, u skladu s dobi,
- povezivati matematiku s vlastitim iskustvom i svakodnevnim životom,
- procijeniti rezultat računa,
- odrediti nepoznati broj u jednakostima,
- prepoznati, imenovati i opisati dvodimenzionalne i trodimenzionalne oblike,
- skicirati jednostavnije ravninske oblike i nacrtati ih geometrijskim priborom,
- primjenjivati brojeve i računske operacije u svakodnevnim situacijama,
- osposobljavati učenike za samostalni rad, urednost, sustavnost i konciznost u pisanom i usmenom izražavanju,
- postavljati matematička svojstvena pitanja,
- brojiti zadanim korakom, pročitati, zapisati i usporediti prirodne brojeve te ih prikazati na brojevnoj crti,
- pročitati i zapisati redne i rimske brojke,
- upotrijebiti pozicijski dekadski brojevni sustav,
- zbrajati i oduzimati napamet,
- kreativnim idejama i konkretnim materijalima poticati učenika na voljnost i samopouzdanost pri radu u redovnoj nastavi.

5. Način realizacije:

- **Oblik nastave (INA, dod, dop, projekt, integrirani dan, terenska nastava...):**

dodatna nastava matematike

- **Sudionici:**

učiteljice i učenici prvih razreda

- **Načini učenja (što rade učenici):**

Učenici će opisivati matematičke postupke i ideje, samostalno tumačiti matematičke zadatke, slušati i razmjenjivati ideje te suradnički rješavati zadatke, postavljati i analizirati problema, primijeniti matematičke pojmove i postupke u različitim kontekstima, izgrađivati novo matematičko znanje rješavanjem problema, obrazložiti odabir matematičkih postupaka i utvrđivati smislenost dobivenog rezultata.

- **Metode poučavanja (što rade učitelji):**

Učitelj vodi učenike kroz usvajanje nastavnog sadržaja, zadaje im zadatke, usmjerava ih, priprema radni materijal. Svakom učeniku pristupa individualno koristeći metodu čitanja i rada na tekstu, metodu razgovora, slušanja, metodu demonstracije, metodu igre, metodu praktičnih radova...

- **Trajanje provedbe:** 35 sati godišnje (1 sat tjedno tijekom školske godine 2022./2023.)

6. Potrebni resursi/moguće teškoće:

LJUDSKI: učenici, učitelji, roditelji

MATERIJALNI: nastavni listići, papir za fotokopiranje, magneti, aplikacije, model geometrijskih tijela, ravnalo, trokut, bilježnica, kreda, olovka, gumica.

7. Načini praćenja i provjere ishoda/postignuća:

- kontinuirano praćenje učenikovih postignuća rješavanjem različitih vrsta zadataka
- kontinuirano praćenje učenikovih postignuća kroz provjere znanja
- kontinuirano praćenje i bilježenje redovitosti pohađanja dodatne nastave matematike.

Provoditelj/i: učiteljice i učenici prvih razreda

Matematika: dopunska nastava matematike 1. razred

Kurikulumsko područje: matematičko

1.

Ciklus	I				II		III	
Razred	1.	2.	3.	4.	5.	6.	7.	8.

2. **Cilj:** Prilagoditi nastavni sadržaj učenicima koji imaju poteškoća u svladavanju redovnog programa nastave matematike.

3. **Obrazloženje cilja (povezan s potrebama, interesima učenika i vrijednostima ŠK):**

Na temelju provedene analize znanja učenika, uočeno je da pojedini učenici posjeduju smanjene sposobnosti i mogućnosti u svladavanju matematičkog nastavnog sadržaja nego je predviđeno redovnim nastavnim planom i programom te će se ovim putem uvježbavati matematički sadržaj koji učenici nisu usvojili u redovnoj nastavi. Učenicima će se ukazati na potrebu redovitog učenja, kontinuiranog vježbanja nastavnih sadržaja. Poticati će se stjecanje znanja, vještina i sposobnosti računanja, odabir i pravilna primjenu osnovnih matematičkih vještina, tumačenje podataka te prepoznavanje i razmjenjivanje s njima povezanih ideja, rješavanje matematičkih problema, potičući ih pritom na istraživanje, samostalnost i ustrajnost, stjecanje samopouzdanja i sigurnost u upotrebi brojeva i razviti vještine mjerenja. Naučit će prikupljati, organizirati, tumačiti podatke i upotrebljavati matematički jezik i prikaze. Poboľšati opća temeljna znanja iz predmeta Matematike. Učenici će naučiti kako je lakše učiti i važnost radnih navika. Omogućiti svakom učeniku maksimalan razvoj njegovih sposobnosti, vještina i svijest o važnosti učenja.

4. **Očekivani ishodi/postignuća (učenik će moći...):**

- razvijati vještinu čitanja i pisanja brojeva do 20
- razvijati sposobnost primjene osnovnih računskih radnji
- razvijati vještine i sposobnosti grafičkog prikazivanja geometrijskih likova u skladu s učenikovim sposobnostima
- osposobljavati učenike za samostalni rad, urednost, sustavnost i konciznost u pisanom i usmenom izražavanju
- usvojiti temeljna matematička znanja, vještine i procese
- uz pomoć učitelja protumačiti tekstni matematički zadatak
- izraziti ideje i rezultate govornim i matematičkim jezikom u skladu s dobi i mogućnostima
- povezivati matematiku s vlastitim iskustvom
- analizirati jednostavniji problem
- kreativnim idejama i konkretnim materijalima poticati učenika na voljnost i samopouzdanost pri radu u redovnoj nastavi.

5. **Način realizacije:**

- **Oblik nastave (INA, dod, dop, projekt, integrirani dan, terenska nastava...):**
dopunska nastava matematike

- **Sudionici:**

učiteljice i učenici prvih razreda

- **Načini učenja (što rade učenici):**

Učenici će usvajati nastavni sadržaj putem igre, kartica i ponavljanja, slušaju, prate i aktivno sudjeluju u rješavanju određenih matematičkih sadržaja, povezuju svoja iskustva s drugima, kroz izražavanje svojeg mišljenje i ideja, rješavaju domaći uradak, čitaju, odgovaraju na pitanja, dopunjavaju zadatke, prepisuju, crtaju, objašnjavaju, rješavaju zadatke zadane riječima...

- **Metode poučavanja (što rade učitelji):**

Učitelj vodi učenike kroz usvajanje nastavnog sadržaja, zadaje im zadatke, prilagođava nastavu, usmjerava ih, priprema radni materijal. Svakom učeniku pristupa individualno koristeći metodu čitanja i rada na tekstu, metodu razgovora, slušanja, metodu demonstracije, metodu igre te metodu praktičnih radova. Pruža mogućnost svladavanja osnovnih sadržaja učenicima koji sporije usvajaju znanje zbog određenih poteškoća.

- **Trajanje provedbe:** svaki drugi tjedan 1 sat tijekom školske godine 2022./2023.

6. Potrebni resursi/moguće teškoće:

LJUDSKI: učenici, učitelji, roditelji

MATERIJALNI: nastavni listići, papir za fotokopiranje, magneti, aplikacije, model geometrijskih tijela, šestar, ravnalo, trokut, bilježnica, kreda, olovka, gumica...

7. Načini praćenja i provjere ishoda/postignuća:

- kontinuirano praćenje učenikovih postignuća rješavanjem različitih vrsta zadataka
- kontinuirano praćenje učenikovih postignuća kroz provjere znanja
- kontinuirano praćenje i bilježenje redovitosti pohađanja dopunske nastave matematike.

Provoditelj/i: učiteljice i učenici prvih razreda

Matematika: dodatna nastava matematike 2. razred

Kurikulumsko područje: matematičko

1. Ciklus (zaokruži):

Ciklus	I				II		III	
Razred	1.	2.	3.	4.	5.	6.	7.	8.

2. Cilj: Utjecati na razvoj matematičkih sposobnosti učenika, osvijestiti potrebu za matematičkim znanjem – matematički procesi i koncepti logičko mišljenje, rješavanje problema i matematičko modeliranje, rješavanje problemskih zadataka...).

3. Obrazloženje cilja (povezan s potrebama, interesima učenika i vrijednostima ŠK):

Na temelju provedene analize znanja učenika, uočeno je da pojedini učenici posjeduju povećanu potrebu i želju za većim matematičkim znanjem nego je predviđeno nastavnim programom te će se ovim putem proširiti njihovo znanje potrebno za razumijevanje pojava i zakonitosti u prirodi, o brojevima do dvadeset, geometrijskom sadržaju, zadacima zadanim riječima, stjecanje šire obrazovne osnove za lakše razumijevanje i usvajanje drugih sadržaja prirodnih i društvenih znanosti. Poticati će se produbljivanje znanja i razvijanje interesa za matematičku znanost te osposobljavanje za nastavak školovanja i primjenu usvojenog znanja u svakodnevnom životu, svladavanje matematičkog jezika i razvijanje sposobnosti izražavanja općih ideja matematičkim jezikom.

4. Očekivani ishodi/postignuća (učenik će moći...):

- opisati riječima matematičke objekte, ideje, postupke i rješenja
- samostalno protumačiti tekstni matematički zadatak
- izraziti ideje i rezultate govornim matematičkim jezikom, u skladu s dobi
- povezivati matematiku s vlastitim iskustvom i svakodnevnom životom
- procijeniti rezultat računa
- odrediti nepoznati broj u jednakostima
- prepoznati, imenovati i opisati dvodimenzionalne i trodimenzionalne oblike
- skicirati jednostavnije ravninske oblike i nacrtati ih geometrijskim priborom
- primjenjivati brojeve i računske operacije u svakodnevnom situacijama,
- osposobljavati učenike za samostalni rad, urednost, sustavnost i konciznost u pisanom i usmenom izražavanju
- postavljati matematička svojstvena pitanja
- brojiti zadanim korakom, pročitati, zapisati i usporediti prirodne brojeve te ih prikazati na brojevnoj crti
- pročitati i zapisati redne i rimske brojke
- upotrijebiti pozicijski dekadski brojevni sustav
- zbrajati i oduzimati napamet,
- množiti i dijeliti napamet
- kreativnim idejama i konkretnim materijalima poticati učenika na voljnost i samopouzdanost pri radu u redovnoj nastavi.

5. Način realizacije:

- **Oblik nastave (INA, dod, dop, projekt, integrirani dan, terenska nastava...):**

dodatna nastava matematike

- **Sudionici:** Učiteljice Romana Kalamir i Vlatka Bošnjaković, učenici drugih razreda

- **Načini učenja (što rade učenici):**

Učenici će opisivati matematičke postupke i ideje, samostalno tumačiti matematičke zadatke, slušati i razmjenjivati ideje te suradnički rješavati zadatke, postavljati i analizirati problema, primijeniti matematičke pojmove i postupke u različitim kontekstima, izgrađivati novo matematičko znanje rješavanjem problema, obrazložiti odabir matematičkih postupaka i utvrđivati smislenost dobivenog rezultata.

- **Metode poučavanja (što rade učitelji):**

Učitelj vodi učenike kroz usvajanje nastavnog sadržaja, zadaje im zadatke, usmjerava ih, priprema radni materijal. Svakom učeniku pristupa individualno koristeći metodu čitanja i rada na tekstu, metodu razgovora, slušanja, metodu demonstracije, metodu igre, metodu praktičnih radova...

- **Trajanje provedbe:** 18 sati godišnje (1 sat svaki drugi tjedan tijekom školske godine 2022./2023.)

6. Potrebni resursi/moguće teškoće:

LJUDSKI: učenici, učitelji, roditelji

MATERIJALNI: nastavni listići, papir za fotokopiranje, magneti, aplikacije, model geometrijskih tijela, ravnalo, trokut, bilježnica, kreda, olovka, gumica.

7. Načini praćenja i provjere ishoda/postignuća:

- kontinuirano praćenje učenikovih postignuća rješavanjem različitih vrsta zadataka
- kontinuirano praćenje učenikovih postignuća kroz provjere znanja
- kontinuirano praćenje i bilježenje redovitosti pohađanja dodatne nastave matematike.

8. Provoditelj/i: učiteljice i učenici drugih razreda

Matematika: dopunska nastava Matematike, 2. razred

Kurikulumsko područje: matematičko

1. Ciklus (zaokruži):

Ciklus	I				II		III	
Razred	1.	2.	3.	4.	5.	6.	7.	8.

2. **Cilj:** Prilagoditi nastavni sadržaj učenicima koji imaju poteškoća u svladavanju redovnog programa nastave matematike.

3. **Obrazloženje cilja (povezan s potrebama, interesima učenika i vrijednostima ŠK):**

Na temelju provedene analize znanja učenika, uočeno je da pojedini učenici posjeduju smanjene sposobnosti i mogućnosti u svladavanju matematičkog nastavnog sadržaja nego je predviđeno redovnim nastavnim planom i programom te će se ovim putem uvježbavati matematički sadržaj koji učenici nisu usvojili u redovnoj nastavi. Učenicima će se ukazati na potrebu redovitog učenja, kontinuiranog vježbanja nastavnih sadržaja. Poticati će se na stjecanje znanja, vještina i sposobnosti računanja, odabir i pravilna primjenu osnovnih matematičkih vještina, tumačenje podataka te prepoznavanje i razmjenjivanje s njima povezanih ideja, rješavanje matematičkih problema, potičući ih pritom na istraživanje, samostalnost i ustrajnost, stjecanje samopouzdanja i sigurnost u upotrebi brojeva i razviti vještine mjerenja. Naučit će prikupljati, organizirati, tumačiti podatke i upotrebljavati matematički jezik i prikaze. Poboljšati opća temeljna znanja iz predmeta matematike. Učenici će naučiti kako je lakše učiti i važnost radnih navika. Omogućiti svakom učeniku maksimalan razvoj njegovih sposobnosti, vještina i svijest o važnosti učenja.

4. **Očekivani ishodi/postignuća (učenik će moći...):**

- razvijati vještinu čitanja i pisanja brojeva do 100
- razvijati sposobnost primjene osnovnih računskih radnji u skupu brojeva do 100
- zbrajanje i oduzimanje dvoznamenkastih brojeva do 100
- tablica množenja i dijeljenja
- redoslijed izvođenja računskih radnji; zadaci sa i bez zagrada
- rimske brojke
- dužina
- razvijati vještine i sposobnosti grafičkog prikazivanja geometrijskih likova u skladu s učenikovim sposobnostima
- osposobljavati učenike za samostalni rad, urednost, sustavnost i konciznost u pisanom i usmenom izražavanju,
- usvojiti temeljna matematička znanja, vještine i procese
- uz pomoć učitelja protumačiti tekstni matematički zadatak
- izraziti ideje i rezultate govornim i matematičkim jezikom u skladu s dobi i mogućnostima
- povezivati matematiku s vlastitim iskustvom
- analizirati jednostavniji problem

- kreativnim idejama i konkretnim materijalima poticati učenika na voljnost i samopouzdanost pri radu u redovnoj nastavi.

5. Način realizacije:

- **Oblik nastave:** dopunska nastava matematike

- **Sudionici:** učiteljice i učenici drugih razreda

- **Načini učenja (što rade učenici):**

Učenici će usvajati nastavni sadržaj putem igre, kartica i ponavljanja, slušaju, prate i aktivno sudjeluju u rješavanju određenih matematičkih sadržaja, povezuju svoja iskustva s drugima, kroz izražavanje svojeg mišljenja i ideja, rješavaju domaći uradak, čitaju, odgovaraju na pitanja, dopunjavaju zadatke, prepisuju, crtaju, objašnjavaju, rješavaju zadatke zadane riječima...

- **Metode poučavanja (što rade učitelji):**

Učitelj vodi učenike kroz usvajanje nastavnog sadržaja, zadaje im zadatke, prilagođava nastavu, usmjerava ih, priprema radni materijal. Svakom učeniku pristupa individualno koristeći metodu čitanja i rada na tekstu, metodu razgovora, slušanja, metodu demonstracije, metodu igre te metodu praktičnih radova. Pruža mogućnost svladavanja osnovnih sadržaja učenicima koji sporije usvajaju znanje zbog određenih poteškoća.

- **Trajanje provedbe:** svaki drugi tjedan 1 sat tijekom školske godine 2022./2023.

6. Potrebni resursi/moguće teškoće:

LJUDSKI: učenici, učitelji, roditelji

MATERIJALNI: nastavni listići, papir za fotokopiranje, magneti, aplikacije, model geometrijskih tijela, šestar, ravnalo, trokut, bilježnica, kreda, olovka, gumica...

7. Načini praćenja i provjere ishoda/postignuća:

- kontinuirano praćenje učenikovih postignuća rješavanjem različitih vrsta zadataka
- kontinuirano praćenje učenikovih postignuća kroz provjere znanja
- kontinuirano praćenje i bilježenje redovitosti pohađanja dopunske nastave matematike.

8. rovoditelj/i: učiteljice i učenici drugih razreda

Matematika: dodatna nastava matematike 3. razred

Kurikulumsko područje: matematičko

Ciklus (zaokruži):

Ciklus	I				II		III	
Razred	1.	2.	3.	4.	5.	6.	7.	8.

1. Cilj: Utjecati na razvoj matematičkih sposobnosti učenika, osvijestiti potrebu za matematičkim znanjem – matematički procesi i koncepti ž8logičko mišljenje, rješavanje problema i matematičko modeliranje, rješavanje problemskih zadataka...).

2. Obrazloženje cilja (povezan s potrebama, interesima učenika i vrijednostima ŠK):

Na temelju provedene analize znanja učenika, uočeno je da pojedini učenici posjeduju povećanu potrebu i želju za većim matematičkim znanjem nego je predviđeno nastavnim programom te će se ovim putem proširiti njihovo znanje potrebno za razumijevanje pojava i zakonitosti u prirodi, o brojevima do tisuću, geometrijskom sadržaju, zadacima zadanim riječima, stjecanje šire obrazovne osnove za lakše razumijevanje i usvajanje drugih sadržaja prirodnih i društvenih znanosti. Poticati će se produbljivanje znanja i razvijanje interesa za matematičku znanost te osposobljavanje za nastavak školovanja i primjenu usvojenog znanja u svakodnevnom životu, svladavanje matematičkog jezika i razvijanje sposobnosti izražavanja općih ideja matematičkim jezikom.

3. Očekivani ishodi/postignuća (učenik će moći...):

- opisati riječima matematičke objekte, ideje, postupke i rješenja
- samostalno protumačiti tekstni matematički zadatak
- izraziti ideje i rezultate govornim matematičkim jezikom, u skladu s dobi
- povezivati matematiku s vlastitim iskustvom i svakodnevnim životom
- procijeniti rezultat računa
- odrediti nepoznati broj u jednakostima
- prepoznati, imenovati i opisati dvodimenzionalne i trodimenzionalne oblike
- skicirati jednostavnije ravninske oblike i nacrtati ih geometrijskim priborom
- crtati okomite i uspravne pravce
- primjenjivati znanje o krugu i kružnici
- primjenjivati brojeve i računske operacije u svakodnevnim situacijama,
- osposobljavati učenike za samostalni rad, urednost, sustavnost i konciznost u pisanom i usmenom izražavanju
- postavljati matematička svojstvena pitanja
- brojiti zadanim korakom, pročitati, zapisati i usporediti prirodne brojeve te ih prikazati na brojevnoj crti
- pročitati i zapisati redne i rimske brojke
- upotrijebiti pozicijski dekadski brojevni sustav
- zbrajati i oduzimati napamet,
- množiti i dijeliti napamet
- pisano zbrajati i oduzimati do tisuću

- pisano množiti i dijeliti jednoznamenkastim brojem
- kreativnim idejama i konkretnim materijalima poticati učenika na voljnost i samopouzdanost pri radu u redovnoj nastavi.

4. Način realizacije:

- **Oblik nastave (INA, dod, dop, projekt, integrirani dan, terenska nastava...):**

dodatna nastava matematike

- **Sudionici:** Učiteljice i učenici trećih razreda

- **Načini učenja (što rade učenici):**

Učenici će opisivati matematičke postupke i ideje, samostalno tumačiti matematičke zadatke, slušati i razmjenjivati ideje te suradnički rješavati zadatke, postavljati i analizirati problema, primijeniti matematičke pojmove i postupke u različitim kontekstima, izgrađivati novo matematičko znanje rješavanjem problema, obrazložiti odabir matematičkih postupaka i utvrđivati smislenost dobivenog rezultata.

- **Metode poučavanja (što rade učitelji):**

Učitelj vodi učenike kroz usvajanje nastavnog sadržaja, zadaje im zadatke, usmjerava ih, priprema radni materijal. Svakom učeniku pristupa individualno koristeći metodu čitanja i rada na tekstu, metodu razgovora, slušanja, metodu demonstracije, metodu igre, metodu praktičnih radova...

- **Trajanje provedbe:** 18 sati godišnje (1 sat svaki drugi tjedan tijekom školske godine 2022./2023.)

5. Potrebni resursi/moguće teškoće:

LJUDSKI: učenici, učitelji, roditelji

MATERIJALNI: nastavni listići, papir za fotokopiranje, magneti, aplikacije, model geometrijskih tijela, ravnalo, trokut, bilježnica, kreda, olovka, gumica.

6. Načini praćenja i provjere ishoda/postignuća:

- kontinuirano praćenje učenikovih postignuća rješavanjem različitih vrsta zadataka
- kontinuirano praćenje učenikovih postignuća kroz provjere znanja
- kontinuirano praćenje i bilježenje redovitosti pohađanja dodatne nastave matematike.

7. Provoditelj/i: učiteljice i učenici trećih razreda

Matematika: dopunska nastava Matematike, 3. razred

Kurikulumsko područje: matematičko

1. Ciklus (zaokruži):

Ciklus	I				II		III	
Razred	1.	2.	3.	4.	5.	6.	7.	8.

2. **Cilj:** Prilagoditi nastavni sadržaj učenicima koji imaju poteškoća u svladavanju redovnog programa nastave matematike.

3. **Obrazloženje cilja (povezan s potrebama, interesima učenika i vrijednostima ŠK):**

Na temelju provedene analize znanja učenika, uočeno je da pojedini učenici posjeduju smanjene sposobnosti i mogućnosti u svladavanju matematičkog nastavnog sadržaja nego je predviđeno redovnim nastavnim planom i programom te će se ovim putem uvježbavati matematički sadržaj koji učenici nisu usvojili u redovnoj nastavi. Učenicima će se ukazati na potrebu redovitog učenja, kontinuiranog vježbanja nastavnih sadržaja. Poticati će se stjecanje znanja, vještina i sposobnosti računanja, odabir i pravilna primjena osnovnih matematičkih vještina, tumačenje podataka te prepoznavanje i razmjenjivanje s njima povezanih ideja, rješavanje matematičkih problema, potičući ih pritom na istraživanje, samostalnost i ustrajnost, stjecanje samopouzdanja i sigurnost u upotrebi brojeva i razviti vještine mjerenja. Naučit će prikupljati, organizirati, tumačiti podatke i upotrebljavati matematički jezik i prikaze. Poboljšati opća temeljna znanja iz predmeta matematike. Učenici će naučiti kako je lakše učiti i važnost radnih navika. Omogućiti svakom učeniku maksimalan razvoj njegovih sposobnosti, vještina i svijest o važnosti učenja.

4. **Očekivani ishodi/postignuća (učenik će moći...):**

- razvijati vještinu čitanja i pisanja brojeva do 1000
- razvijati sposobnost primjene osnovnih računskih radnji u skupu brojeva do 1000
- zbrajanje i oduzimanje troznamenskastih brojeva do 1000, usmeno i pisano
- tablica množenja i dijeljenja
- pisano množenje i dijeljenje jednoznamenkastim brojem
- redoslijed izvođenja računskih radnji; zadaci sa i bez zagrada
- rimske brojke
- dužina, ravnina, pravac, polupravac
- okomiti i usporedni pravci (prepoznavanje, crtanje, označavanje)
- razvijati vještine i sposobnosti grafičkog prikazivanja geometrijskih likova u skladu s učenikovim sposobnostima
- osposobljavati učenike za samostalni rad, urednost, sustavnost i konciznost u pisanom i usmenom izražavanju,
- usvojiti temeljna matematička znanja, vještine i procese
- uz pomoć učitelja protumačiti tekstni matematički zadatak
- izraziti ideje i rezultate govornim i matematičkim jezikom u skladu s dobi i mogućnostima

- povezivati matematiku s vlastitim iskustvom
- analizirati jednostavniji problem
- kreativnim idejama i konkretnim materijalima poticati učenika na voljnost i samopouzdanost pri radu u redovnoj nastavi.

5. Način realizacije:

- **Oblik nastave:** dopunska nastava matematike

- **Sudionici:** učiteljice i učenici trećih razreda

- **Načini učenja (što rade učenici):**

Učenici će usvajati nastavni sadržaj putem igre, kartica i ponavljanja, slušaju, prate i aktivno sudjeluju u rješavanju određenih matematičkih sadržaja, povezuju svoja iskustva s drugima, kroz izražavanje svojeg mišljenje i ideja, rješavaju domaći uradak, čitaju, odgovaraju na pitanja, dopunjavaju zadatke, prepisuju, crtaju, objašnjavaju, rješavaju zadatke zadane riječima...

- **Metode poučavanja (što rade učitelji):**

Učitelj vodi učenike kroz usvajanje nastavnog sadržaja, zadaje im zadatke, prilagođava nastavu, usmjerava ih, priprema radni materijal. Svakom učeniku pristupa individualno koristeći metodu čitanja i rada na tekstu, metodu razgovora, slušanja, metodu demonstracije, metodu igre te metodu praktičnih radova. Pruža mogućnost svladavanja osnovnih sadržaja učenicima koji sporije usvajaju znanje zbog određenih poteškoća.

- **Trajanje provedbe:** svaki drugi tjedan 1 sat tijekom školske godine 2022./2023.

6. Potrebni resursi/moguće teškoće:

LJUDSKI: učenici, učitelji, roditelji

MATERIJALNI: nastavni listići, papir za fotokopiranje, magneti, aplikacije, model geometrijskih tijela, šestar, ravnalo, trokut, bilježnica, kreda, olovka, gumica...

7. Načini praćenja i provjere ishoda/postignuća:

- kontinuirano praćenje učenikovih postignuća rješavanjem različitih vrsta zadataka
- kontinuirano praćenje učenikovih postignuća kroz provjere znanja
- kontinuirano praćenje i bilježenje redovitosti pohađanja dopunske nastave matematike.

8. Provoditelj/i: učiteljice i učenici trećih razreda

Matematika: dopunska nastava iz matematike, 4. razred

Kurikulumsko područje: matematičko

Ciklus:

Ciklus	I				II		III	
Razred	1.	2.	3.	4.	5.	6.	7.	8.

1. Cilj: Prilagoditi nastavni sadržaj učenicima koji imaju poteškoća u svladavanju redovnog programa nastave matematike.

2. Obrazloženje cilja: Na temelju provedene analize znanja učenika, uočeno je da pojedini učenici posjeduju smanjene sposobnosti i mogućnosti u svladavanju matematičkog nastavnog sadržaja nego je predviđeno redovnim nastavnim planom i programom te će se ovim putem uvježbavati matematički sadržaj koji učenici nisu usvojili u redovnoj nastavi. Učenicima će se ukazati na potrebu redovitog učenja, kontinuiranog vježbanja nastavnih sadržaja. Poticati će se stjecanje znanja, vještina i sposobnosti računanja, odabir i pravilna primjena osnovnih matematičkih vještina, tumačenje podataka te prepoznavanje i razmjenjivanje s njima povezanih ideja, rješavanje matematičkih problema, potičući ih pritom na istraživanje, samostalnost i ustrajnost, stjecanje samopouzdanja i sigurnost u upotrebi brojeva i razviti vještine mjerenja. Naučit će prikupljati, organizirati, tumačiti podatke i upotrebljavati matematički jezik i prikaze. Poboljšati opća temeljna znanja iz predmeta matematike. Učenici će naučiti kako je lakše učiti i važnost radnih navika. Omogućiti svakom učeniku maksimalan razvoj njegovih sposobnosti, vještina i svijest o važnosti učenja.

3. Očekivani ishodi/postignuća:

- ponoviti i sistematizirati znanja trećeg razreda
- razvijati vještinu čitanja i pisanja brojeva do milijun
- razvijati sposobnost primjene osnovnih računskih radnji i izvođenja više računskih radnji u skupu N do milijun
- razvijati vještine i sposobnosti grafičkog prikazivanja geometrijskih likova u skladu s učenikovim sposobnostima
- osposobljavati učenike za samostalni rad, urednost, sustavnost i konciznost u pisanom i usmenom izražavanju
- usvojiti temeljna matematička znanja, vještine i procese
- uz pomoć učitelja protumačiti tekstni matematički zadatak
- izraziti ideje i rezultate govornim i matematičkim jezikom u skladu s dobi i mogućnostima
- povezivati matematiku s vlastitim iskustvom
- analizirati jednostavniji problem
- kreativnim idejama i konkretnim materijalima poticati učenika na voljnost i samopouzdanost pri radu u redovnoj nastavi.

4. Način realizacije:

- **Oblik nastave:** dopunska nastava matematike
- **Sudionici:** učiteljice i učenici četvrtih razreda
- **Načini učenja:** Učenici će usvajati nastavni sadržaj putem igre, kartica i ponavljanja, slušaju, prate i aktivno sudjeluju u rješavanju određenih matematičkih sadržaja, povezuju svoja iskustva s drugima, kroz izražavanje svojeg mišljenja i ideja, rješavaju domaći uradak, čitaju, odgovaraju na pitanja, dopunjavaju zadatke, prepisuju, crtaju, objašnjavaju, rješavaju zadatke zadane riječima.
- **Metode poučavanja:** Učitelj vodi učenike kroz usvajanje nastavnog sadržaja, zadaje im zadatke, prilagođava nastavu, usmjerava ih, priprema radni materijal. Svakom učeniku pristupa individualno koristeći metodu čitanja i rada na tekstu, metodu razgovora, slušanja, metodu demonstracije, metodu igre te metodu praktičnih radova. Pruža mogućnost svladavanja osnovnih sadržaja učenicima koji sporije usvajaju znanje zbog određenih poteškoća.
- **Trajanje provedbe:** svaki drugi tjedan 1 sat tijekom školske godine 2022./2023., 35 sat godišnje

5. Potrebni resursi/moguće teškoće:

- LJUDSKI: učenici, učitelji, roditelji
- MATERIJALNI: nastavni listići, papir za fotokopiranje, magneti, aplikacije, model geometrijskih tijela, šestar, ravnalo, trokut, bilježnica, kreda, olovka, gumica...

6. Načini praćenja i provjere ishoda/postignuća:

- kontinuirano praćenje učenikovih postignuća rješavanjem različitih vrsta zadataka
- kontinuirano praćenje učenikovih postignuća kroz provjere znanja
- kontinuirano praćenje i bilježenje redovitosti pohađanja dopunske nastave matematike.

7. Provoditelj/i: učiteljice i učenici 4. razreda

Matematika: dodatna nastava, 5. i 7. razred

Kurikulumsko područje: matematičko područje

Ciklus	I			II			III		
Razred					5.			7.	

- 1. Cilj:** podučiti učenicima opširnije i zahtjevnije sadržaje kojima će ih se pripremiti za natjecanja
- 2. obrazloženje cilja (povezan s potrebama, interesima učenika i vrijednostima ŠK):** Učenici će proširenim pristupom upoznati značenje i vrijednost matematičkog znanja; uvidjet će kako bez matematike današnji život i poimanje svijeta ne bi bilo moguće; učenici će se sustavno pripremiti za natjecanja; upoznat će ih se s pravilima i načelima natjecanja kako iz matematike tako i općenito; proširivanje sadržaja za učenike koji žele više; učenici će se upoznati s poviješću matematike kao i velikanima koji su doprinijeli napretku znanosti;
- 3. Očekivani ishodi/postignuća (učenik će moći...):** samostalno se služiti obveznom i izbornom matematičkom literaturom; izraziti ideje i rezultate govornim i matematičkim jezikom, u skladu s dobi, različitim načinima (usmeno, pisano, vizualno i slično); uspostaviti veze i odnose među matematičkim objektima, idejama, pojmovima; prikazima i postupcima te oblikovati cjeline njihovim nadovezivanjem usporediti; grupirati i klasificirati objekte i pojave prema određenom kriteriju; obrazložiti odabir matematičkih postupaka i utvrditi smislenost dobivenoga rezultata ;zaključivati nepotpunom indukcijom i neformalnom dedukcijom s malim brojem koraka; postaviti i analizirati jednostavniji problem, isplanirati njegovo rješavanje odabirom odgovarajućih matematičkih pojmova i postupaka, riješiti ga te protumačiti i vrjednovati rješenje i postupak; primijeniti matematičke pojmove i postupke u različitim kontekstima; izgrađivati novo matematičko znanje rješavanjem problema; sustavno planirati događaje i planirati vrijeme izvođenja pojedine aktivnosti; vježbati komunikacijske vještine prezentiranjem radova ili projekata;
- 4. Način realizacije**
 - **Oblik nastave (INA, dod, dop, projekt, integrirani dan...):** dodatna nastava
 - **Sudionici:** učenici koji su pokazali interes za dodatnim radom
 - **Načini učenja (što rade učenici):** individualni rad, rad u paru, rad u skupini;
 - **Metode poučavanja (što rade učitelji):** individualizirani pristup, korištenje didaktičkog i tiskanog materijala; korištenje matematičkih video materijala i apleta
 - **Trajanje izvedbe:** tijekom cijele nastavne godine (35 tjedana, jedan sat tjedno)
- 5. Potrebni resursi/moguće teškoće:** pribor za pisanje i crtanje, nastavni listići; individualna bilježnica
 - poteškoće: mogućnost neredovitog (povremenog) pohađanja nastave i neizvršavanje zadataka koji su učenicima postavljeni
- 6. Načini praćenja i provjere ishoda/postignuća:** praćenje i bilježenjem učenikovih postignuća i napredovanja u usvajanju programskih sadržaja; sustavnim nagrađivanjem
- 7. Odgovorne osobe:** učiteljica matematike i učenici

Matematika: dopunska nastava 5. i 7. razred

Kurikulumsko područje: matematičko područje

1. Ciklus (zaokruži):

Ciklus	I			II			III		
Razred				5.			7.		

2. **Cilj:** Pomoć učenicima u razvijanju sposobnosti učinkovitog učenja sadržaja iz redovnog programa; razvijanje tehnika učenja; pomoć u razumijevanju i usvajanju sadržaja redovnog programa.; omogućiti im uspješnije praćenje redovne nastave;
3. **Obrazloženje cilja (povezan s potrebama, interesima učenika i vrijednostima ŠK):** Pomoć učenicima u razvijanju sposobnosti učinkovitog učenja sadržaja iz redovnog programa (usvajanje temeljnih matematičkih znanja, vještina i procesa te uspostavljanje i razumijevanje matematičkih odnosa i veza) ; osposobljavanje za praćenja nastave (rješavanje matematičkih problema i primjenu matematike u različitim kontekstima); razvijanje tehnika učenja; pomoć u razumijevanju i usvajanju sadržaja redovnog programa.; omogućiti im uspješnije praćenje redovne nastave; koristiti prilagođene metode; ponavljati i uvježbavati redovite nastavne sadržaje
4. **Očekivani ishodi/postignuća (učenik će moći...):** samostalno se služiti obveznom matematičkom literaturom; izraziti ideje i rezultate govornim i matematičkim jezikom, u skladu s dobi, različitim načinima (usmeno, pisano, vizualno i slično); uspostaviti veze i odnose među matematičkim objektima, idejama, pojmovima; prikazima i postupcima te oblikovati cjeline njihovim nadovezivanjem usporediti; grupirati i klasificirati objekte i pojave prema određenom kriteriju; obrazložiti odabir matematičkih postupaka i utvrditi smislenost dobivenoga rezultata; zaključivati nepotpunom indukcijom i neformalnom dedukcijom s malim brojem koraka; postaviti i analizirati jednostavniji problem, isplanirati njegovo rješavanje odabirom odgovarajućih matematičkih pojmova i postupaka, riješiti ga te protumačiti i vrjednovati rješenje i postupak; primijeniti matematičke pojmove i postupke u različitim kontekstima; izgrađivati novo matematičko znanje rješavanjem problema
5. **Način realizacije**
 - **Oblik nastave** dopunska nastava matematike
 - **Sudionici:** učenicima prema kojima se primjenjuje individualni pristup; učenicima koji imaju teškoće pri usvajanju i razumijevanju nastavnih sadržaja; povremeni polaznici (prema potrebi učenici koji imaju poteškoća u savladavanju pojedinog nastavnog sadržaja, pojma);
 - **Načini učenja (što rade učenici):** individualni rad, rad u paru, rad u skupini;
 - **Metode poučavanja (što rade učitelji):** individualizirani pristup, korištenje didaktičkog i prilagođenog tiskanog materijala; korištenje matematičkih video materijala i apleta
 - **Trajanje izvedbe:** tijekom cijele nastavne godine (35 tjedana, jedan sat tjedno)
6. **Potrebni resursi/moguće teškoće:** pribor za pisanje i crtanje, nastavni listići; individualna bilježnica i tablica evidencije pohađanja dopunske nastave
 - poteškoće: mogućnost neredovitog pohađanja dopunske nastave i neizvršavanje zadataka koji su učenicima postavljeni

7. **Načini praćenja i provjere ishoda/postignuća:** usmeno i pismeno provjeravanje brojčanim ocjenama; praćenje i bilježenjem učenikovih postignuća i napredovanja u usvajanju programskih sadržaja
8. **Odgovorne osobe:** učiteljica matematike

Matematika: dopunska nastava, 6. i 8. razredi

Kurikulumsko područje: matematičko

Ciklus:

Ciklus	I				II		III	
Razred	1.	2.	3.	4.	5.	6.	7.	8.

- Cilj:** Pomoć učenicima u razvijanju sposobnosti učinkovitog učenja sadržaja iz redovnog programa; razvijanje tehnika učenja; pomoć u razumijevanju i usvajanju sadržaja redovnog programa.; omogućiti im uspješnije praćenje redovne nastave;
- Obrazloženje cilja:** Pomoć učenicima u razvijanju sposobnosti učinkovitog učenja sadržaja iz redovnog programa (usvajanje temeljnih matematičkih znanja, vještina i procesa te uspostavljanje i razumijevanje matematičkih odnosa i veza) ; osposobljavanje za praćenja nastave (rješavanje matematičkih problema i primjenu matematike u različitim kontekstima); razvijanje tehnika učenja; pomoć u razumijevanju i usvajanju sadržaja redovnog programa.; omogućiti im uspješnije praćenje redovne nastave; koristiti prilagođene metode; ponavljati i uvježbavati redovite nastavne sadržaje
- Očekivani ishodi/postignuća:** samostalno se služiti obveznom matematičkom literaturom; izraziti ideje i rezultate govornim i matematičkim jezikom, u skladu s dobi, različitim načinima (usmeno, pisano, vizualno i slično); uspostaviti veze i odnose među matematičkim objektima, idejama, pojmovima; prikazima i postupcima te oblikovati cjeline njihovim nadovezivanjem usporediti; grupirati i klasificirati objekte i pojave prema određenom kriteriju; obrazložiti odabir matematičkih postupaka i utvrditi smislenost dobivenoga rezultata ;zaključivati nepotpunom indukcijom i neformalnom dedukcijom s malim brojem koraka; postaviti i analizirati jednostavniji problem, isplanirati njegovo rješavanje odabirom odgovarajućih matematičkih pojmova i postupaka, riješiti ga te protumačiti i vrjednovati rješenje i postupak; primijeniti matematičke pojmove i postupke u različitim kontekstima; izgrađivati novo matematičko znanje rješavanjem problema
- Način realizacije:**
 - **Oblik nastave:** *dopunska nastava*
 - **Sudionici:** stalni polaznici učenici koji rade po redovnom i prilagođenom nastavnom planu i programu, a prema kojima se primjenjuje individualni pristup; učenicima koji imaju teškoće pri usvajanju i razumijevanju nastavnih sadržaja; povremeni polaznici (prema potrebi učenici koji imaju poteškoća u svladavanju pojedinog nastavnog sadržaja, pojma);
 - **Načini učenja (što rade učenici):** individualni rad, rad u paru, rad u skupini;
 - **Metode poučavanja (što rade učitelji):** individualizirani pristup, korištenje didaktičkog i prilagođenog tiskanog materijala; korištenje matematičkih video materijala i apleta
 - **Trajanje izvedbe:** tijekom cijele nastavne godine (35 tjedana, jedan sat tjedno)
- Potrebni resursi/moguće teškoće:** pribor za pisanje i crtanje, nastavni listići; individualna bilježnica i tablica evidencije pohađanja dopunske nastave
poteškoće: mogućnost neredovitog pohađanja dopunske nastave i neizvršavanje zadataka koji su učenicima postavljeni

6. **Načini praćenja i provjere ishoda/postignuća:** usmeno i pismeno provjeravanje brojčanim ocjenama; praćenje i bilježenjem učenikovih postignuća i napredovanja u usvajanju programskih sadržaja
7. **Odgovorne osobe:** učiteljica matematike i učenici

Matematika: dodatna nastava, 6. i 8. razred

Kurikulumsko područje: matematičko

Ciklus:

Ciklus	I				II		III	
Razred	1.	2.	3.	4.	5.	6.	7.	8.

- Cilj:** podučiti učenicima opširnije i zahtjevnije sadržaje kojima će ih se pripremiti za natjecanja
- Obrazloženje cilja:** Učenici će proširenim pristupom upoznati značenje i vrijednost matematičkog znanja; uvidjet će kako bez matematike današnji život i poimanje svijeta ne bi bilo moguće; učenici će se sustavno pripremiti za natjecanja; upoznat će ih se s pravilima i načelima natjecanja kako iz matematike tako i općenito; proširivanje sadržaja za učenike koji žele više; učenici će se upoznati s poviješću matematike kao i velikanima koji su doprinijeli napretku znanosti;
- Očekivani ishodi/postignuća:** samostalno se služiti obveznom i izbornom matematičkom literaturom; izraziti ideje i rezultate govornim i matematičkim jezikom, u skladu s dobi, različitim načinima (usmeno, pisano, vizualno i slično); uspostaviti veze i odnose među matematičkim objektima, idejama, pojmovima; prikazima i postupcima te oblikovati cjeline njihovim nadovezivanjem usporediti; grupirati i klasificirati objekte i pojave prema određenom kriteriju; obrazložiti odabir matematičkih postupaka i utvrditi smislenost dobivenoga rezultata ;zaključivati nepotpunom indukcijom i neformalnom dedukcijom s malim brojem koraka; postaviti i analizirati jednostavniji problem, isplanirati njegovo rješavanje odabirom odgovarajućih matematičkih pojmova i postupaka, riješiti ga te protumačiti i vrjednovati rješenje i postupak; primijeniti matematičke pojmove i postupke u različitim kontekstima; izgrađivati novo matematičko znanje rješavanjem problema; sustavno planirati događaje i planirati vrijeme izvođenja pojedine aktivnosti; vježbati komunikacijske vještine prezentiranjem radova ili projekata;
- Način realizacije**
 - **Oblik nastave:** dodatna nastava
 - **Sudionici:** učenici koji su pokazali interes za dodatnim radom
 - **Načini učenja:** individualni rad, rad u paru, rad u skupini;
 - **Metode poučavanja:** individualizirani pristup, korištenje didaktičkog i tiskanog materijala; korištenje matematičkih video materijala i apleta
 - **Trajanje izvedbe:** tijekom cijele nastavne godine
- Potrebni resursi/moguće teškoće:** pribor za pisanje i crtanje, nastavni listići; individualna bilježnica; **poteškoće:** mogućnost neredovitog (povremenog) pohađanja nastave i neizvršavanje zadataka koji su učenicima postavljeni
- Načini praćenja i provjere ishoda/postignuća:** praćenje i bilježenjem učenikovih postignuća i napredovanja u usvajanju programskih sadržaja; sustavnim nagrađivanjem
- Odgovorne osobe:** učiteljica matematike i učenici

MATEMATIKA: INA: Matematika u svakodnevnom životu; OD 5. DO 8. RAZREDA

PROJEKTI: VEČER MATEMATIKE, DAN PI, SVJETSKI DAN MATEMATIKE, INTEGRIRANI DAN, Lucko natjecanje

Kurikulumsko područje: matematičko

Ciklus:

Ciklus	I				II		III	
Razred	1.	2.	3.	4.	5.	6.	7.	8.

- 1. Cilj:** popularizirati matematiku i omogućiti širenje osnovne matematičke kulture te omogućiti učenicima da na temelju usvojenih znanja i sposobnosti rješavaju netipične zadatke.
- 2. Obrazloženje cilja:** Učenici će nesvakidašnjim pristupom upoznati značenje i vrijednost matematičkog znanja; uvidjet će kako bez matematike današnji život i poimanje svijeta ne bi bilo moguće; učenici će uvidjeti kako matematiku možemo primjenjivati u situacijama kada se i najmanje nadamo; matematiku zna i može znati svatko (bitan je svaki član skupine bez obzira na stupanj matematičkog predznanja); proširivanje sadržaja za učenike koji žele više; upoznavanje učenika s poviješću matematike i velikanima koji su doprinijeli razvoju znanosti; upoznati se поближе s životopisom pojedinih matematičara;
- 3. Očekivani ishodi/postignuća:** samostalno se služiti obveznom i izbornom matematičkom literaturom; izraziti ideje i rezultate govornim i matematičkim jezikom, u skladu s dobi, različitim načinima (usmeno, pisano, vizualno i slično); uspostaviti veze i odnose među matematičkim objektima, idejama, pojmovima; prikazima i postupcima te oblikovati cjeline njihovim nadovezivanjem usporediti; grupirati i klasificirati objekte i pojave prema određenom kriteriju; obrazložiti odabir matematičkih postupaka i utvrditi smislenost dobivenoga rezultata ;zaključivati nepotpunom indukcijom i neformalnom dedukcijom s malim brojem koraka; postaviti i analizirati jednostavniji problem, isplanirati njegovo rješavanje odabirom odgovarajućih matematičkih pojmova i postupaka, riješiti ga te protumačiti i vrjednovati rješenje i postupak; primijeniti matematičke pojmove i postupke u različitim kontekstima; izgrađivati novo matematičko znanje rješavanjem problema; sustavno planirati događaje i planirati vrijeme izvođenja pojedine aktivnosti; vježbati komunikacijske vještine prezentiranjem radova ili projekata;
- 4. Način realizacije:**
 - **Oblik nastave:** INA Matematika u svakodnevnom životu; Projekti: Večer matematike; Lucko; Dan PI; Svjetski dan matematike; integrirani dan;
 - **Sudionici:** učenici koji su pokazali interes za matematikom
 - **Načini učenja (što rade učenici):** individualni rad, rad u paru, rad u skupini;
 - **Metode poučavanja (što rade učitelji):** individualizirani pristup, korištenje didaktičkog i tiskanog materijala; korištenje matematičkih video materijala i apleta
 - **Trajanje izvedbe:** tijekom cijele nastavne godine
- 5. Potrebni resursi/moguće teškoće:** pribor za pisanje i crtanje, nastavni listići; individualna bilježnica
poteškoće: mogućnost neredovitog (povremenog) pohađanja nastave i neizvršavanje zadataka koji su učenicima postavljeni
- 6. Načini praćenja i provjere ishoda/postignuća:** praćenje i bilježenjem učenikovih postignuća i napredovanja u usvajanju programskih sadržaja; sustavnim nagrađivanjem

7. Odgovorne osobe: učiteljice matematike Ivana Dragojević i Goranka Dorotić; učenici

Natjecanje „Klokan bez granica“

Kurikulumsko područje: matematičko

1) Ciklus (zaokruži):

Ciklus	I				II		III	
Razred	1.	2.	3.	4.	5.	6.	7.	8.

2) **Cilj:** Populariziranje matematike i širenje osnovne matematičke kulture.

3) **Obrazloženje cilja (povezan s potrebama, interesima učenika i vrijednostima ŠK):**

Uočen je veliki interes učenika za matematikom izvan redovnih školskih programa; svake godine sve više učenika uključuje se u Međunarodno matematičko natjecanje Klokan bez granica, a prijavljeni učenici postižu dobre rezultate.

4) **Očekivani ishodi/postignuća (učenik će moći...):**

- znati primjenjivati stečeno znanje na rješavanju zadataka,
- ovladati postupkom rješavanja zadataka koji su zadani na drugačiji način.

5) **Način realizacije:**

- **Oblik nastave (INA, dod, dop, projekt, integrirani dan, terenska nastava...):** međunarodno natjecanje „Klokan bez granica“

- **Sudionici:**

učenici od 2. do 8. razreda

- **Načini učenja (što rade učenici):** Pismenim putem učenici će rješavati zadatke. PČELICE (učenici drugog razreda), LEPTIRIĆI (učenici trećeg razreda) rješavaju 12 zadataka, ostale skupine ECOLIER (učenici četvrtog i petog razreda), BENJAMIN (učenici šestog i sedmog razreda) i CADET (učenici osmog razreda) rješavaju 24 zadatka.

- **Metode poučavanja (što rade učitelji):** Učitelji učenicima pribavljaju potrebne zadatke, u 1. ciklusu pokazuju primjere kako se popunjava prijava za natjecanje

- **Trajanje provedbe:** (17. ožujka 2023.): Zadatke će rješavati P i L 60 minuta, a E, B i C 75 minuta

6) **Potrebni resursi/moguće teškoće:**

LJUDSKI: učenici, učitelji

MATERIJALNI: Papir za vježbanje, listić cca 15,00 kn

7) **Načini praćenja i provjere ishoda/postignuća:** Zainteresiranost učenika za sudjelovanje na natjecanju Klokan bez granica, zabilježba na fotografijama, izvješće novinarske skupine, objava na web stranici škole, uspjeh učenika objavljen na web stranici HMD-a.

8) **Provoditelj/i:** Učitelji razredne nastave od 2. do 4. r., te učitelji matematike od 5. do 8.r.

3. PRIRODOSLOVNO PODRUČJE

INA: DOMAĆINSTVO

Kurikulumsko područje: društveno - humanističko

Ciklus	I				II		III	
Razred	1.	2.	3.	4.	5.	6.	7.	8.

8) **Cilj:** Razvijanje i primjena praktičnih znanja, radnih navika te organizacijskih sposobnosti za suživot u domaćinstvu.

9) **Obrazloženje cilja (povezan s potrebama, interesima učenika i vrijednostima ŠK):**

Sudjelovanje u kućanskim poslovima i pomaganje ukućanima. Prihvatanje kulturnih i higijenskih navika, unaprjeđenje kvalitete života. Razvijanje samopoštovanja i pozitivne slike o sebi te odgovornog ponašanja.

10) **Očekivani ishodi/postignuća (učenik će moći...):**

- osvijestiti potrebu za stjecanjem praktičnih znanja i radnih navika u svakodnevnom životu,
- potaknuti na obavljanje kućanskih poslova i pomaganje ukućanima,
- razvijati motoriku kroz kreativni rad,
- osvijestiti važnost redovitog održavanja higijenskih i zdravih životnih navika.

11) **Način realizacije:**

- **Oblik nastave (INA, dod, dop, projekt, integrirani dan, terenska nastava...):**

izvannastavna aktivnost domaćinstvo

- **Sudionici:**

učenici 4. razreda i učiteljica Elizabeta Pokupec

- **Načini učenja (što rade učenici):** svladavanje osnova šivanja (šivanje dugmadi), osnova kuhanja (kuhanje čaja, pečenje palačinki, izrada slastica), bontona za stolom, čišćenje prostorija i okoliša, briga o cvijeću (sadnja cvijeća, redovito zalijevanje, prehrana bilja), usvajanje pravilnog načina vezanja vezica, pranja ruku i zubi kroz praktičnu primjenu, ekološke teme vezane uz kućanstvo.

- **Metode poučavanja (što rade učitelji):** Učiteljica poučava, objašnjava, priprema i prezentira materijale, koordinira rad, pomaže u tehničkim pripremama za rad, daje povratne informacije o uspješnosti.

- **Trajanje provedbe:** jedan školski sat tjedno tijekom školske godine 2022./2023., 35 sati godišnje

12) **Potrebni resursi/moguće teškoće:**

LJUDSKI: učenici, učitelji

MATERIJALNI: sredstva, namirnice i materijali potrebni za provođenje predviđenih aktivnosti

13) **Načini praćenja i provjere ishoda/postignuća:** opisno praćenje učenikova napretka i interesa za rad, pohvala za uspješno sudjelovanje u radu grupe. Samovrednovanje uradaka i procesa nastajanja uradaka.

Predstavljanje uradaka drugim učenicama škole (kušanje pekarskih proizvoda, predstavljanje uzgojenih biljaka).

14) Provoditelji: učiteljica Elizabeta Pokupec i učenici 4. razreda

PROJEKT: PUTUJEMO BESPLATNO

Kurikulumsko područje: prirodoslovno

Ciklus	I				II		III	
Razred	1.	2.	3.	4.	5.	6.	7.	8.

- 15) **Cilj:** Učenici će kroz niz aktivnosti saznati i sudjelovati u željezničkom prijevozu koji je dio našega zavičaja. Razvijati odgovorno ponašanje u navedenom obliku prijevoza. Ojačati razvoj integriranog prijevoza putnika.
- 16) **Obrazloženje cilja (povezan s potrebama, interesima učenika i vrijednostima ŠK):** Pozitivno utjecati na povećanje korištenja, ali i održivost željezničkog prijevoza, čime se doprinosi i smanjenju štetnih utjecaja prometa na okoliš, povećanje mobilnosti djece i učenika, zaustavljanju iseljavanja u urbane sredine i podrška demografskoj revitalizaciji, poboljšanju životnog standarda građana, revitalizaciji prometa putničkih vlakova na nerazvijenim područjima i poticanju korištenja željezničkog prijevoza.
- 17) **Očekivani ishodi/postignuća (učenik će moći...):**
Pratiti tijek putovanja, poštivati pravila ponašanja u vlaku te prometna pravila, prepoznaje organizaciju prometa, navodi primjere prometnih pravila, ponaša se odgovorno u prometu, opisuje važnost organizacije prometa, razlikuje prometne znakove, uspoređuje i razvrstava prometna sredstva, istražuje vrste prometa i uspoređuje ih, uočava povezanost prometnih sredstava s korištenjem različitih oblika energije, opisuje prometnu povezanost zavičaja, razlikuje vrste prometnica u zavičaju.
- 18) **Način realizacije:**
- **Oblik nastave (INA, dod, dop, projekt, integrirani dan, terenska nastava...):**
projekt **Putujemo besplatno**, održan u sklopu izvanučioničke nastave
 - **Sudionici:**
učenici 4.razrednih odjeljenja i učiteljice
 - **Načini učenja (što rade učenici):** Učenici će poštivati prometna pravila te pravila ponašanja u vlaku, razvijati toleranciju i međusobno poštivanje za aktivno sudjelovanje u izvanučioničkoj nastavi.
 - **Metode poučavanja (što rade učitelji):** Pronalaze destinacije izvanučioničkih nastava, ugovaraju termine, dogovaraju prijevoz, pripremaju učenike davanjem uputa i specifičnih zadataka za određenu predstavu, vode raspravu i usmjeravaju učenike ka konkretnim argumentacijama određenog rješenja zadanog zadatka.
 - **Trajanje provedbe:** listopad 2022., veljača 2023.

19) **Potrebni resursi/moguće teškoće:**

LJUDSKI: učenici, učitelji

MATERIJALNI: fotografija 3x3,5 cm, 20,00 (za izradu pametne kartice)

20) Načini praćenja i provjere ishoda/postignuća: Međusobnom valorizacijom učenika i učitelja, predstavljanje na roditeljskom sastanku.

21) Provođitelji: učiteljice četvrtih razreda, Hrvatske željeznice, razrednici predmetne nastave

Izvanučionička nastava VODE U ZAVIČAJU, 3. razredi

Kurikulumsko područje: zaštita okoliša

Ciklus	I			II			III	
Razred	1.	2.	3.	4.	5.	6.	7.	8.

1. **Cilj:** opisati nove spoznaje o vodi: njenoj vrijednosti, važnosti, njenim svojstvima, upotrebi, štednji i rasprostranjenosti, istraživanjem neposredne stvarnosti steći saznanja o vodama tekućicama, stajaćicama, te živom svijetu u njima i oko njih

2. **Obrazloženje cilja (povezan s potrebama, interesima učenika i vrijednostima ŠK):**

nakon usvajanja predviđenog nastavnog sadržaja, učenici će prisustvovati izvanučioničkoj nastavi: VODE U ZAVIČAJU. Takvom nastavom učenici uče otkrivanjem i iskustvom u neposrednoj životnoj stvarnosti u kojoj se susreću prirodnom okolinom

3. **Očekivani ishodi/postignuća (učenik će moći...):**

utvrditi ponašanje na javnim mjestima, zadovoljiti znatiželju i prirodnu potrebu za istraživanjem, povezivati nastavne sadržaje sa svakodnevnim životom, usvajati potrebna kulturna, uljudbena, socijalna, ekološka, komunikacijska znanja, navike i ponašanja, razvijati ekološku svijest o važnosti vode, imenovati biljke, uočiti značajne biljke iz najbližeg zavičaja, opisati raznolikosti u prirodi, opisati biljke i povezati ih po zajedničkim obilježjima, uočiti razliku između biljnih vrsta, uočiti i opisati godišnje doba prema izgledu biljka i životinja, spoznati ulogu čovjeka u prirodi i njegov utjecaj na život biljaka, orijentirati se u prostoru, imenovati strane svijeta

4. **Način realizacije:**

- **Oblik nastave: izvanučionička nastava VODE U ZAVIČAJU**

- **Sudionici:** učiteljice učenici 3.a, 3.b razreda, pratnja
- **Načini učenja:** učenici slušaju izlaganje učiteljica, uočavaju izgled biljaka, uočavaju razliku voda tekućica i stajaćica, sudjeluju u kvizovima, odgovaraju na pitanja, dopunjavaju zadatke, opisuju
- **Metode poučavanja (što rade učitelji):**
Učitelj zadaje zadatke, prilagođava nastavu, usmjerava ih, priprema radni materijal, priprema učenike, koristimo neposrednu stvarnost, metodu upoznavanja, razgovora, demonstracije i promatranja

- **Trajanje provedbe: ožujak 2022.**

5. **Potrebni resursi/moguće teškoće:** LJUDSKI: učenici, učitelji, pratnja
MATERIJALNI: nastavni listići, izvorna stvarnost, fotoaparati

6. **Načini praćenja i provjere ishoda/postignuća:** kviz, listić za evaluacije, praktično primijeniti znanje i vještine koje smo učili o ponašanju na javnim mjestima, usmeno izvješćivati o obavljanju zadatku, likovni doživljaj...

7. **Provoditelj/i:** učiteljice učenici 3.a, 3.b razreda, pratnja

Izvanučionička nastava 3. razredi

Izvanučionička nastava ŠETNJA BRDOVCEM

– PLAN MJESTA *Kurikulumsko područje*: prirodoslovno

Ciklus	I				II		III	
Razred	1.	2.	3.	4.	5.	6.	7.	8.

1. Cilj:

povezivati znanja iz Prirode i društva vezana uz snalaženje u prostoru, stjecati i proširivati znanja i iskustava učenika te ih primijeniti u svakodnevnom životu, poticati radoznalost i potrebu za dodatnim sadržajima iz svih nastavnih predmeta, poticati radosti otkrivanja, istraživanja i stvaranja

2. Obrazloženje cilja (povezan s potrebama, interesima učenika i vrijednostima ŠK):

nakon usvajanja predviđenog nastavnog sadržaja, učenici će prisustvovati izvanučioničkoj nastavi: ŠETNJA BRDOVCEM – PLAN MJESTA. Takvom nastavom učenici uče otkrivanjem i iskustvom u neposrednoj životnoj stvarnosti u kojoj se susreću prirodnom okolinom

3. Očekivani ishodi/postignuća (učenik će moći...):

utvrditi ponašanje na javnim mjestima, zadovoljiti znatiželju i prirodnu potrebu za istraživanjem, povezivati nastavne sadržaje sa svakodnevnim životom, upoznati okoliš mjesta, pravilno prijeći cestu i uključiti se u promet kao pješaci, snalaziti se u naselju, uočiti promjene u prirodi koje se događaju u različita godišnja doba, povezati rad ljudi s promjenama u prirodi, orijentirati se u prostoru, imenovati strane svijeta

4. Način realizacije:

- **Oblik nastave:** izvanučionička nastava ŠETNJA BRDOVCEM – PLAN MJESTA

- **Sudionici:** učiteljice i učenici 3. razreda
- **Načini učenja:** Učenici slušaju izlaganje učiteljica, snalaze se u prostoru, određuje glavne i sporedne strane svijeta, sudjeluju u kvizovima, odgovaraju na pitanja, dopunjavaju zadatke, opisuju, slušaju...
- **Metode poučavanja:** Učitelj zadaje zadatke, prilagođava nastavu, usmjerava ih, priprema radni materijal, priprema učenike, koristimo neposrednu stvarnost, metodu upoznavanja, razgovora, demonstracije i promatranja...
- **Trajanje provedbe:** listopad 2022.

5. **Potrebni resursi/moguće teškoće:** LJUDSKI: učenici, učitelji, pratnja
MATERIJALNI: nastavni listići, izvorna stvarnost, fotoaparati

6. **Načini praćenja i provjere ishoda/postignuća:** kviz, listić za evaluacije, praktično primijeniti znanje i vještine koje smo učili, usmeno izvješćivati o obavljanju zadatku, likovni doživljaj...

7. **Provoditelji:** učiteljice i učenici trećih razreda

SNALAŽENJE U PROSTORU - GRAČEC

Kurikulumsko područje: prirodoslovno

1) Ciklus (zaokruži):

Ciklus	I				II		III	
Razred	1.	2.	3.	4.	5.	6.	7.	8.

2) Cilj:

povezivati znanja iz Prirode i društva vezana uz snalaženje u prostoru, stjecati i proširivati znanja i iskustava učenika te ih primijeniti u svakodnevnom životu, poticati radoznalost i potrebu za dodatnim sadržajima iz svih nastavnih predmeta, poticati radosti otkrivanja, istraživanja i stvaranja

3) Obrazloženje cilja (povezan s potrebama, interesima učenika i vrijednostima ŠK):

nakon usvajanja predviđenog nastavnog sadržaja, učenici će prisustvovati izvanučioničkoj nastavi:

SNALAŽENJE U PROSTORU - GRAČEC. Takvom nastavom učenici uče otkrivanjem i iskustvom u neposrednoj životnoj stvarnosti u kojoj se susreću prirodnom okolinom

4) Očekivani ishodi/postignuća (učenik će moći...):

utvrditi ponašanje na javnim mjestima, zadovoljiti znatiželju i prirodnu potrebu za istraživanjem, povezivati nastavne sadržaje sa svakodnevnim životom, usvajati potrebna kulturna, uljudbena, socijalna, ekološka, komunikacijska znanja, navike i ponašanja, orijentirati se u prostoru, imenovati strane svijeta

5) Način realizacije:

- Oblik nastave (INA, dod, dop, projekt, integrirani dan, terenska nastava...):

izvanučionička nastava SNALAŽENJE U PROSTORU - GRAČEC

- **Sudionici:** učenici 3.a, 3.b razreda

- Načini učenja (što rade učenici):

Slušaju izlaganje učiteljica, snalaze se u prostoru, određuje glavne i sporedne strane svijeta, sudjeluju u kvizovima, odgovaraju na pitanja, dopunjavaju zadatke, opisuju, slušaju...

- Metode poučavanja (što rade učitelji):

Učitelj zadaje zadatke, prilagođava nastavu, usmjerava ih, priprema radni materijal, priprema učenike, koristimo neposrednu stvarnost, metodu upoznavanja, razgovora, demonstracije i promatranja...

- **Trajanje provedbe:** studeni 2023.

6) Potrebni resursi/moguće teškoće:

LJUDSKI: učenici, učitelji, pratnja

MATERIJALNI: nastavni listići, izvorna stvarnost, fotoaparati

7) **Načini praćenja i provjere ishoda/postignuća:** kviz, listić za evaluacije, praktično primijeniti znanje i vještine koje smo učili, usmeno izvješćivati o obavljanju zadatku, likovni doživljaj...

8) **Provoditelj/i:** UČITELJICE TREĆIH RAZREDA i učenici 3.a, 3.b razreda, pratnja

PROJEKT: DANI JABUKA, DANI ZDRAVE HRANE

Kurikulumsko područje: prirodoslovno

Ciklus	I				II		III	
Razred	1.	2.	3.	4.	5.	6.	7.	8.

22) **Cilj:** Učenici će kroz niz aktivnosti saznati nešto više o zdravoj prehrani i tradicijskim obilježju JABUKE kao zdrave hrane. Razvijati odgovorno ponašanje prema tradicijskom nasljeđu i blagdanima koji su dio našeg tradicijsko kulturnog nasljeđa.

23) **Obrazloženje cilja (povezan s potrebama, interesima učenika i vrijednostima ŠK):** Educiranje učenika o važnosti voća, posebno jabuke, usvajanje zdravih prehrambenih navika, unapređenje znanja učenika o poboljšanju kvalitete života jedenjem voća, posebno jabuke, poticanje na promjenu i prihvaćanje pravilnih prehrambenih navika, podizanje razine svijesti o odgovornosti u očuvanju zdravlja, jabuka kao simbol, jabuka u pjesmi i slikarstvu, tradicijski prikaz jabuke (mudre izreke).

24) Očekivani ishodi/postignuća (učenik će moći...):

Usavršavati kompetenciju komunikacije na materinskom jeziku, te kompetencije u prirodoslovlju, tehnologiji, digitalne kompetencije, inicijativnost i poduzetnost, učiti kako učiti te građanske kompetencije. Usporedbom vlastitog i tuđeg razvijati toleranciju prema različitostima i interes za druge).

25) Način realizacije:

- **Oblik nastave (INA, dod, dop, projekt, integrirani dan, terenska nastava...):**

projekt **Dani jabuka, dani zdrave hrane**, održan u sklopu INE

- **Sudionici:**

učenici 4.a i učiteljica Lucija Matoc

- **Načini učenja (što rade učenici):** Učenici će međusobno komunicirati, razvijati toleranciju i međusobno poštivanje za aktivno sudjelovanje u predstavljanju određenih proizvoda od jabuka.
- **Metode poučavanja (što rade učitelji):** projektno radionički pristup.
- **Trajanje provedbe:** listopad 2022.

26) Potrebni resursi/moguće teškoće:

LJUDSKI: učenici, učitelji

MATERIJALNI: sve raspoloživo, potrošni materijal, literatura

27) **Načini praćenja i provjere ishoda/postignuća:** Međusobnom valorizacijom učenika i učitelja, predstavljanje na roditeljskom sastanku.

28) Provoditelji: učiteljica četvrtog razreda Lucija Matoc

PROJEKT: MEMENTO PRIJATELJSTVA

Kurikulumsko područje: građanski odgoj i obrazovanje

Ciklus	I				II		III	
Razred	1.	2.	3.	4.	5.	6.	7.	8.

29) **Cilj:** Kroz niz aktivnosti putem radioničkog oblika rada s učenicima od 1.razreda razvijati sljedeće kompetencije Građanskog odgoja i obrazovanja: socijalne vještine, prihvatljivo ponašanje, samostalnost, samopouzdanje, međusobno uvažavanje kroz pridržavanje zajedničkih dogovorenih pravila.

30) **Obrazloženje cilja (povezan s potrebama, interesima učenika i vrijednostima ŠK):** Učenici će aktivno sudjelujući u predviđenim aktivnostima jačati kompetencije komunikacije na materinskom jeziku, upoznavat će i širiti znanja o socijalnim i građanskim pravima i dužnostima te osvještavanjem razvijati vlastitu kulturološku dimenziju.

31) Očekivani ishodi/postignuća (učenik će moći...):

Odabirom prikladnih sadržaja unutar nastavnih predmeta učitelji će potaknuti učenike na usvajanje pojmova: pravednost, autoritet, zajednica, problem/rješavanje problema, pravila ponašanja, načini pravedne podjele, prekršaj – povreda pravila i donošenje odluke. Razvijat će se aktivne kompetencije građanskog odgoja i obrazovanja (međupredmetno i samostalno).

32) Način realizacije:

- **Oblik nastave (INA, dod, dop, projekt, integrirani dan, terenska nastava...):**

projekt **Memento prijateljstva** održan u sklopu INE

- **Sudionici:**

učenici 4.a i učiteljica Lucija Matoc

- **Načini učenja (što rade učenici):** radionički tip

- **Metode poučavanja (što rade učitelji):** Tijekom ostvarivanja radionica osvijestit će najvažnija prava i obveze koje imaju kao učenici i ponašati se u skladu s njima. Osvijestit će da prava i obveze koje imaju kao učenici jednako pripadaju svakom drugom učeniku bez obzira na spol, nacionalnu ili vjersku pripadnost, sposobnost i imovinsko stanje. Razumjet će važnost održavanja osobne higijene, važnost postupaka za očuvanje prostora, predmeta i okoliša, pokazivati odgovornost za održavanje čistoće u razredu i školi. Izradit će poticajne plakate o svojim pravima i obvezama unutar razredne zajednice, a za osobne potrebe svoj Memento prijateljstva.

- **Trajanje provedbe:** tijekom nastavne godine 2022./2023.

33) Potrebni resursi/moguće teškoće:

LJUDSKI: učenici, učitelji

MATERIJALNI: sve raspoloživo, potrošni materijal

34) Načini praćenja i provjere ishoda/postignuća: Svaki učenik će nakon provedenih radionica GOO-a izraditi svoj "Memento prijateljstva" kao osobni podsjetnik na stečeno znanje o Građanskom odgoju i obrazovanju koji će primjenjivati u daljnjem obrazovanju kao poticaj za buduće suradničko učenje unutar svoje razredne zajednice i šire.

35) Provoditelj/i: učiteljica četvrtog razreda Lucija Matoc

RAZREDNI PROJEKT: MOJE TIJELO, MOJE ZDRAVLJE

Kurikulumsko područje: tjelesno i zdravstveno

Ciklus	I				II		III	
Razred	1.	2.	3.	4.	5.	6.	7.	8.

36) **Cilj:** Upoznati osnovna načela olimpijade i primijeniti ih u svakodnevnom životu. Obilježiti Svjetski dan sporta različitim aktivnostima i radionicama.

37) **Obrazloženje cilja (povezan s potrebama, interesima učenika i vrijednostima ŠK):** Uočeno je da veći broj učenika pokazuje slab interes za kretanjem i boravkom na svježem zraku. Kroz aktivnosti obilježiti Olimpijski dan te kineziološkim gibanjima utjecati na duh zajedništva i potpore. Različitim radionicama i kroz razgovor sa poznatim sportašima promovirati važnost bavljenja sportom.

38) Očekivani ishodi/postignuća (učenik će moći...):

Obilježiti mjesec svibanj nizom različitih sportskih aktivnosti koje svoj temelj imaju u tradicijskim igrama. Učenici će biti informirani o važnosti kretanja za zdravlje, kao i važnosti svakodnevnog vježbanja. Upoznati učenike s pozitivnim učincima sporta.

39) Način realizacije:

- **Oblik nastave (INA, dod, dop, projekt, integrirani dan, terenska nastava...):**

razredni projekt **Moje tijelo, moje zdravlje** – Svjetski dan sporta

- **Sudionici:**

učenici 4.a i učiteljica Lucija Matoc

- **Načini učenja (što rade učenici):** razlikovati poštenje od nepoštenja, uočavati i primjenjivati tolerantno i sportsko navijanje, korigirati međusobne odnose, prepoznavati i rješavati nesporazume kao i nasilne oblike ponašanja, prihvaćati odgovornost za svoje postupke, poštivati pravila i pravilno odlučivanje, kontrolirati vlastite emocije
- **Metode poučavanja (što rade učitelji):** Nabaviti potrebnu literaturu i materijal za realizaciju izvanučioničke nastave. Pripremiti potrebne rekvizite za TZK.
- **Trajanje provedbe:** svibanj 2023.

40) Potrebni resursi/moguće teškoće:

LJUDSKI: učenici, učitelji

MATERIJALNI: prezentacija, rekviziti za TZK

41) **Načini praćenja i provjere ishoda/postignuća:** Samovrednovanje, usmena evaluacija rada, rezultati natjecanja, fotografije i članak za web stranicu škole.

42) Provoditelji: učiteljica četvrtog razreda Lucija Matoc

PROJEKT: POKUSI SU NOVA FORA

Kurikulumsko područje: prirodoslovno

Ciklus	I				II		III	
Razred	1.	2.	3.	4.	5.	6.	7.	8.

43) **Cilj:** Približiti učeniku znanstvene sadržaje, primjerene njegovoj dobi, omogućiti učeniku da upozna i shvati osnovne zakonitosti i procese koji vladaju u prirodi, kao i osposobiti učenika da iz povezane sadržajne cjeline izdvoji pojedinačni problem, prouči ga i tako stečeno znanje upotrijebi za razumijevanje cjeline. Pobuditi kod učenika zanimanje i želju za stvaranjem, otkrivanjem i istraživačkim radom, stvoriti uvjete da učenik otkrije svoje sposobnosti te otkrije značajke i vrijednost suradničkog učenja.

44) **Obrazloženje cilja (povezan s potrebama, interesima učenika i vrijednostima ŠK):** Projektom će se realizirati povezivanje nastavnih sadržaja u okviru tema iz prirodoslovlja. Realizacija pokusa bit će primijenjena ovisno o dobi učenika. Nastavni sadržaji bit će prezentirani ciljano odabranim pokusima. Svaki pokus ima ulogu i mogućnost primjene u životnoj stvarnosti i okruženju u kojem žive.

45) Očekivani ishodi/postignuća (učenik će moći...):

Istraživati objekte, pojave i zakonitosti prirodnog svijeta na temelju opažanja, mjerenja ili izvođenja pokusa, prikupljanja i interpretiranja podataka, razviti sposobnost primjene jednostavnih istraživačkih metoda te usvojiti koncept znanstvenog pokusa ili istraživanja i razlikovati znanstveno utemeljene dokaze od onih koji to nisu, razviti sposobnost kritičkog odnosa prema informacijama (povezivanje, razjašnjavanje, izdvajanje bitnog, utvrđivanje poretka prema važnosti) i sposobnost njihovog vrjednovanja, razviti sposobnost prepoznavanja i postavljanja istraživačkih pitanja, postavljanja hipoteza, planiranja i provođenja istraživanja, donošenja argumentiranih zaključaka na temelju rezultata.

46) Način realizacije:

- **Oblik nastave (INA, dod, dop, projekt, integrirani dan, terenska nastava...):**

projekt **Pokus su nova fora**, održan u sklopu INE

- **Sudionici:**

učenici 4.a i učiteljica Lucija Matoc

- **Načini učenja (što rade učenici):** Odgovaraju na pitanja, opisuju, slušaju, izvode pokuse, istražuju, međusobno surađuju za vrijeme rada.
- **Metode poučavanja (što rade učitelji):** Organiziraju, usmjeravaju i potiču, te daju povratne informacije o uspješnosti, planiraju izvođenje jednostavnih pokusa, prikupljaju potrebne sadržaje za njihovo izvođenje - objašnjavaju proces izvođenja pokusa.
- **Trajanje provedbe:** tijekom nastavne godine 2022./2023.

47) Potrebni resursi/moguće teškoće:

LJUDSKI: učenici, učitelji

MATERIJALNI: slike, crteži, plakati, nastavni listići, udžbenici, edukativni materijali (knjige, enciklopedije...), razni materijali i predmeti potrebni za izvođenje pokusa (plastične epruvete, povećala, razne posudice i boce, kapaljke i dr.)

48) Načini praćenja i provjere ishoda/postignuća: Praćenje razvoja svakog pojedinog djeteta, dokumentiranje izjava, video zapisi, fotografije.

49) Provoditelj/i: učiteljica četvrtog razreda Lucija Matoc

PROJEKT: POVIJESNE OSOBE

Kurikulumsko područje: prirodoslovno

Ciklus	I				II		III	
Razred	1.	2.	3.	4.	5.	6.	7.	8.

50) **Cilj:** Učenici će kroz niz aktivnosti saznati nešto više o povijesnim osobama svoga zavičaja, razvijati odgovorno ponašanje prema povijesnom nasljeđu i ljudima koji su zaslužni za razvoj njihovog zavičaja i domovine.

51) **Obrazloženje cilja (povezan s potrebama, interesima učenika i vrijednostima ŠK):** Svaki dio lijepe naše domovine ima neku značajnu povijesnu ličnost. Kroz niz interaktivnih događanja, međusobnim suradničkim učenjem upoznat će učenici povijesne osobe različitih zavičaja te izraditi razglednice koje će međusobno izmijeniti. Kod učenika razvijati istraživački rad putem otkrivanja, samostalnost u izlaganju i prezentaciji otkrivenog i suradnju na zajedničkom projektu. Djecu treba poticati na proučavanje, istraživanje, traženje uzročno- posljedičnih veza i sl. Poticanje na razvoj timskog rada i suradnje, poticati na ljubav prema povijesti i povijesnim osobama i događajima.

52) **Očekivani ishodi/postignuća (učenik će moći...):** Učenici će međusobno komunicirati, razvijati toleranciju i međusobno poštivanje za aktivno sudjelovanje u predstavljanju određene povijesne ličnosti. Izraditi interaktivno predstavljanje povijesne ličnosti. Nakon provođenja projekta stvoriti zajedničku „knjigu“ u kojoj ćemo predstaviti poznate osobe iz povijesti Republike Hrvatske.

- snalazi se u promjenama i odnosima tijekom vremenskih ciklusa te analizira povezanost vremenskih ciklusa s događajima i važnim osobama u zavičaju
- uspoređuje prošlost i sadašnjost i predviđa promjene i odnose u budućnosti
- raspravlja o utjecaju događaja, osoba i promjena na sadašnji i budući život čovjeka
- prikazuje događaje, osobe i promjene u zavičaju tijekom prošlosti i sadašnjosti te ih predviđa u budućnosti služeći se kalendarom, vremenskom crtom, crtežom i sl., uz korištenje digitalnih interaktivnih usluga (geografske karte, vremenska prognoza...), IKT-a, ovisno o uvjetima

53) **Način realizacije:**

- **Oblik nastave (INA, dod, dop, projekt, integrirani dan, terenska nastava...):**

projekt **Povijesne osobe zavičaja**

- **Sudionici:**

učenici 4.a i učiteljica Lucija Matoc

- **Načini učenja (što rade učenici):** Istražiti svoje mjesto, njegove osobitosti i prepoznatljivosti te ih na kreativan način prezentirati vršnjacima iz drugih krajeva domovine. Potaknuti učenike na istraživanje, uočavanje, bilježenje i uopćavanje. Razvijati kulturnu svijest i pojam identiteta. Njegovati običaj prenošenja poruka pisanim putem. Usavršavati kompetenciju komunikacije na materinskom jeziku, te kompetencije u

prirodoslovlju, tehnologiji, digitalne kompetencije, inicijativnost i poduzetnost, učiti kako učiti te građanske kompetencije. Usporedbom vlastitog i tuđeg razvijati toleranciju prema različitostima i interes za druge. Nakon provođenja projekta stvoriti zajedničku knjigu u kojoj ćemo predstaviti poznate ličnosti iz povijesti RH.

- **Metode poučavanja (što rade učitelji):** Nabaviti potrebnu literaturu i materijal za realizaciju nastave.
- **Trajanje provedbe:** studeni/prosinac 2022.

54) Potrebni resursi/moguće teškoće:

LJUDSKI: učenici, učitelji

MATERIJALNI: sve raspoloživo, potrošni materijal, literatura

55) Načini praćenja i provjere ishoda/postignuća: Međusobnom valorizacijom učenika i učitelja koristeći obrasce, izrada plakata i vidljivih sadržaja projekta.

56) Provoditelj/i: učiteljica četvrtog razreda Lucija Matoc

PROJEKT: U SVIJETU LIKOVNIH UMJETNIKA

Kurikulumsko područje: umjetničko

Ciklus	I				II		III	
Razred	1.	2.	3.	4.	5.	6.	7.	8.

57) **Cilj:** Usvajanje temeljnog vizualnog jezika poticanjem učenikova likovnog govora likovno tehničkim-sredstvima te postizanje kreativnih i izražajnih sposobnosti u učenika.

58) **Obrazloženje cilja (povezan s potrebama, interesima učenika i vrijednostima ŠK):** Komunikacija na materinskom jeziku prikazom boja zadanih likovnih tema.

59) Očekivani ishodi/postignuća (učenik će moći...):

Uočiti čistoću boja, boje spektra koje nas okružuju u okolini. Prikazati detalje i oblikovati različite predmete crtom. Analizirati predmete i pojave oko sebe i prikazati ih bojom i crtom. Opisati izgled predmeta i imenovati boje koje vidimo. Usporediti stvaran predmet s mogućim dodavanjem detalja pri isticanju osnovnih elemenata uporabe tog predmeta ili biljke. Razlikovati različite likovne tehnike i načine rada. Upoznati različite slikarske rukopise.

60) Način realizacije:

- **Oblik nastave (INA, dod, dop, projekt, integrirani dan, terenska nastava...):**

projekt **U svijetu likovnih umjetnika**, održan u sklopu INE

- **Sudionici:**

učenici 4.a i učiteljica Lucija Matoc

- **Načini učenja (što rade učenici):** Uče razvojem svojih osnovnih likovnih spoznaja. Primjenjuju vlastito iskustvo i istraživanjem rješavaju postavljeni likovni problem.
- **Metode poučavanja (što rade učitelji):** Likovnim problemima se pristupa u koracima ne narušavajući demokratsku proceduru rješavanja zadanog problema. Prisutan je u radu interdisciplinarni način gdje učenici uz uputu voditelja sami odabiru načine kako pristupiti zadanom likovnom zadatku.
- **Trajanje provedbe:** tijekom nastavne godine 2022./2023.

61) Potrebni resursi/moguće teškoće:

LJUDSKI: učenici, učitelji

MATERIJALNI: Pribor i materijal za likovnu kulturu. Prati se cijeli tijek projekta i dokumentira se i fotografira.

62) **Načini praćenja i provjere ishoda/postignuća:** Prikaz uspješnih dječjih ostvaraja na malim prilagođenim izložbama.

63) Provoditelj/i: učiteljica četvrtog razreda Lucija Matoc

PROJEKT: WEBUČIONICA

Kurikulumsko područje: upotreba IKT-a

Ciklus	I				II		III	
Razred	1.	2.	3.	4.	5.	6.	7.	8.

- 1) **Cilj:** Primijeniti računalo u radu i razvijati digitalne kompetencije učenika. Stjecati osnovne vještine ali i unaprijediti cjelokupan procesa obrazovanja učenika.

- 2) **Obrazloženje cilja (povezan s potrebama, interesima učenika i vrijednostima ŠK):** U suvremenoj nastavi dolazi do potrebe uvođenja inovativnih sredstava i načina rada kako bi unaprijedili nastavni proces i nastava učinila motivirajućom, modernijom, a i sami učenici samoinicijativno su iskazali potrebu za drugačijim načinima učenja.
- 3) **Očekivani ishodi/postignuća (učenik će moći...):**

Istražiti, upoznavati i služiti se mobilnim aplikacijama za komunikaciju, kolaboraciju i izradu digitalnih sadržaja. Primijeniti naučeno u nastavi, ali i u zabavi. Oblikovati kraći tekst, prezentaciju. Snimati, uređivati i objavljivati foto i video zapise. Upoznati neke od mobilnih alata za izradu stripa i animacije, te ih samostalno kreirati. Svoje istraživačke radove kroz projektnu nastavu objavljivati u nekim od ponuđenih alata (padlet, lino).
- 4) **Način realizacije:**
 - **Oblik nastave (INA, dod, dop, projekt, integrirani dan, terenska nastava...):**

projekt Webučionica, održan u sklopu INE
 - **Sudionici:**

učenici 4.a i učiteljica Lucija Matoc
 - **Načini učenja (što rade učenici):** Interaktivno učiti (suradnja, timski rad). Pretraživati i koristiti više izvora o nekoj temi.
 - **Metode poučavanja (što rade učitelji):** Planirati i pripremati rad. Prepoznati i pratiti sposobnosti i interes učenika. Pružiti pomoći učenicima.
 - **Trajanje provedbe:** tijekom nastavne godine 2022./2023.
- 5) **Potrebni resursi/moguće teškoće:**

LJUDSKI: učenici, učitelji
MATERIJALNI: tableti, mobiteli, računala
- 6) **Načini praćenja i provjere ishoda/postignuća:** Pohraniti sve uratke u jednu mapu kako bi učenici mogli napraviti kritički osvrt i samovrednovanje.
- 7) **Provoditelj/i:** učiteljica četvrtog razreda Lucija Matoc

PRIRODA/BIOLOGIJA– DOPUNSKA NASTAVA

Kurikulumsko područje: prirodoslovno

Ciklus	I				II		III	
Razred	1.	2.	3.	4.	5.	6.	7.	8.

- 1. Cilj:** Pomoć u učenju i uspješnom savladavanju nastavnih sadržaja prirode/biologije i osposobljavanju učenika za savladavanje temeljnih bioloških koncepata. Pomoć učenicima u razvijanju samopouzdanja i samostalnog načina opažanja i zaključivanja.
 - 2. Obrazložene cilja:** Učenici će rješavati jednostavnije zadatke vezane za gradivo s redovne nastave prirode/biologije ovisno o vlastitim potrebama.
 - 3. Očekivani ishodi/postignuća:** Doseći razinu potrebnih znanja i vještina unutar obrazovnih ishoda i postignuća koja je potrebno zadovoljiti na kraju obrazovnih razdoblja 5., 6., 7. i 8. razreda koja su definirana planom i programom.
 - 4. Način realizacije:**
 - **Oblik nastave:** Dopunska nastava iz prirode/biologije
 - **Sudionici:** učiteljica učenici
 - **Načini učenja:** ispunjavanje pripremljenih nastavnih listića (pojedinačno i u grupi), rješavanje zadataka, izvođenje pokusa (pojedinačno i u grupi)
 - **Metode poučavanja:** objašnjavanje metoda rješavanja zadataka, pripremanje nastavnih listića, objašnjavanje teorije kroz individualan rad, izvođenje demonstracijskih pokusa, organiziranje pojedinačnih i grupnih rješavanja problema i zadataka te davanje povratne informacije o uspješnosti
 - **Trajanje provedbe:** tijekom školske godine 35 sati
 - 5. Potrebni resursi/moguće teškoće:**
 - ljudski: učenici, učitelji
 - materijalni: nastavni materijal, kemikalije i laboratorijski pribor, prirodni materijal
 - moguće poteškoće: nedolazak učenika
 - 6. Načini praćenja i provjere ishoda/postignuća:** Rješavanje zadataka za vježbu i individualna provjera
- 1. Provođitelj/i:** Učiteljica prirode/biologije Marta Goričan, učiteljica prirode, biologije i kemije, Sandra Rehorović, učiteljica biologije i prirode i učenici

Biologija– dodatna nastava

Kurikulumsko područje: prirodoslovno

Ciklus	I				II		III	
Razred	1.	2.	3.	4.	5.	6.	7.	8.

- 1. Cilj:** Učenici će proširiti znanje stečeno na redovnoj nastavi biologije, razviti interes za proučavanje biologije. Cilj je razvijanje navike pažljivog promatranja svih zbivanja, samostalnog i kritičnog promišljanja o opaženom, te samostalnog izražavanja, predviđanja i donošenja zaključaka.
- 2. Obrazloženje cilja:** Svrha je dodatne nastave obuhvatiti one učenike koji će se možda, u izboru svog budućeg zanimanja opredijeliti za područje medicine, veterine, farmacije, poljoprivrede, šumarstva ili se dalje školovati na prirodoslovnim fakultetima. Nastava obiluje zanimljivim sadržajima, a pristup i organizacija rada utemeljena je na iskustvenom učenju, sa svrhom osamostaljivanja učenika u malim istraživačkim pothvatima. Pritom ovaj program odgaja kritički i egzaktni način razmišljanja, odgaja učenike na primjenu znanstvenog pristupa u istraživanju, razmišljanju i procjeni svijeta koji ih okružuje.
- 3. Očekivani ishodi/postignuća :** Rad u skupinama i individualni rad. Nastava bazirana na praktičnom radu s dodatnim i izbornim sadržajima prema afinitetu učenika i njihovim potrebama.
- 4. Način realizacije:**
 - **Oblik nastave:** Dodatna nastava iz biologije
 - **Sudionici:** učiteljica, učenici
 - **Načini učenja:** Samostalno učenje kroz praktičan rad, učenje kroz rješavanje problemskih zadataka
 - **Metode poučavanja:** Timski rad, individualni rad, istraživački rad. Pripremanje za školsko/županijsko/državno natjecanje, poticanje na samostalnu komunikaciju i kreativnost, prezentiranje materijala, praćenje napretka te pomoć pri nejasnoćama
 - **Trajanje provedbe:** tijekom školske godine 35 sati
- 5. Potrebni resursi/moguće teškoće:**
 - ljudski: učenici, učitelji
 - materijalni: nastavni materijal, kemikalije i laboratorijski pribor, prirodni materijal
 - moguće poteškoće: nedolazak učenika
- 6. Načini praćenja i provjere ishoda/postignuća:** Natjecanja iz biologije
- 2. Provoditelj/i:** Učiteljica prirode/biologije Marta Goričan, učiteljica prirode, biologije i kemije, Sandra Rehorović, učiteljica biologije i prirode i učenici

Prva pomoć – izvannastavna aktivnost

Kurikulumsko područje: prirodoslovno zdravstveno, društveno – humanističko, građanski odgoj

Ciklus :

Ciklus	I				II		III	
Razred	1.	2.	3.	4.	5.	6.	7.	8.

- 1. Cilj:** Pripremiti učenike za uspješno sudjelovanje u natjecanju prve pomoći.
- 2. Obrazloženje cilja:** Usvojiti osnovna znanja i vještine postupka prve pomoći, usvojiti znanje o mjerama prevencije.
Kroz aktivnosti djeca uče što učiniti u slučajevima krvarenja, ozljede glave, alergijske reakcije, krvarenja iz nosa, opekline, boli u vratu i leđima, povraćanja, prijeloma, iščašenja i uganuća te gubitka svijesti.
- 3. Očekivani ishodi/postignuća:** Proširiti o obogatiti znanje pružanja prve pomoći kroz pripremu i sudjelovanje na natjecanju, koristiti usvojena znanja i vještine pružanja prve pomoći u svakodnevnom životu.
- 4. Način realizacije:**
 - **Oblik nastave:** izvannastavna aktivnost
 - **Sudionici:** Učiteljica, učenici
 - **Načini učenja:** predavanja, demonstracija i uvježbavanje u školi, priprema za natjecanje
 - **Metode poučavanja:** predavanja, demonstracija i uvježbavanje u školi, priprema za natjecanje
 - **Trajanje provedbe:** tijekom školske godine 35 sati
- 5. Potrebni resursi/moguće teškoće:**
 - ljudski: učenici, učiteljica
 - materijalni: materijali preuzeti sa weba potrošni materijal
 - moguće poteškoće: nedolazak učenika
- 6. Načini praćenja i provjere ishoda/postignuća:** Sudjelovanje na natjecanju i prezentacija postupaka prve pomoći u školi motivacije i pohvale za pokazani interes i napredovanje
- 7. Provoditelj/i:** Marta Goričan, učiteljica prirode, biologije i kemije i učenici

Priroda – izvanučionička nastava

Kurikulumsko područje: prirodoslovno

Ciklus	I				II		III	
Razred	1.	2.	3.	4.	5.	6.	7.	8.

- 1. Cilj:** potaknuti učenike da samostalnim proučavanjem uoče povezanost životnih uvjeta i živih bića na staništu.
- 2. Obrazloženje cilja:** Analiza odgojno-obrazovnih rezultata i anketa pokazala je kako veći dio učenika i roditelja shvaća važnost učenja na otvorenom prostoru u neposrednoj stvarnosti. Učitelji također procjenjuju da učenjem na vlastitom iskustvu učenici bolje i lakše svladavaju propisane sadržaje.
- 3. Očekivani ishodi/postignuća:** razvijanje osjećaja ljubavi prema prirodi, poticanje zaštite prirode, istraživanje životnih uvjeta na odabranoj postaji (izmjeriti temperaturu zraka, tla, vode, procijeniti količinu svjetlosti), imenovanje biljnih i životinjskih populacija na promatranom staništu, opisivanje prilagodbe jedinki životnim uvjetima na staništu, povezivanje članova životne zajednice na promatranom staništu u hranidbeni lanac, procjenjivanje bioraznolikosti na promatranom staništu.
- 4. Način realizacije:**
 - **Oblik nastave:** izvanučionička nastava
 - **Sudionici:** Učiteljica prirode, učenici
 - **Načini učenja:** Samostalno učenje kroz praktičan rad, timsko učenje kroz praktičan rad, izrada različitih plakata i prezentacija, samostalno ispunjavanje radnih zadataka sa listića, prezentacija rezultata.
 - **Metode poučavanja:** timski rad, poticanje na komunikaciju i kreativnost u grupi, prezentiranje materijala, praćenje napretka te pružanje pomoći pri nejasnoćama.
 - **Trajanje provedbe:** tijekom školske godine, 2 sata u rujnu (izvanučionička nastava „Stanište“), 2 sata u svibnju (izvanučionička nastava „Travnjaci“) tijekom šk.g. 2022./2023.
- 5. Potrebni resursi/moguće teškoće:**
 - ljudski: učenici, učiteljica prirode
 - materijalni: radni listići za učenike, pribor za pisanje i crtanje, metalni stalak s klemama, letvica, alkoholni ili digitalni termometar, metar ili ravnalo, lopatica, epruveta (kušalica), destilirana voda, vodovodna voda, gumeni ili pluteni čep za epruvetu, pinceta, indikator papirić za određivanje pH vrijednosti, prozirna plastična čaša, GPS uređaj, fotografski aparat.
 - Moguće teškoće: vremenske neprilike
- 6. Načini praćenja i provjere ishoda/postignuća:** izrada plakata i prezentacija, prezentacija rješenja radnih listića, prezentacija prikupljenog materijala, doprinos grupi
- 7. Provoditelj/i:** Učiteljica prirode / biologije Marta Goričan i učenici

Dan i noć na PMF-u

Kurikulumsko područje: prirodoslovno-matematičko

Ciklus:

Ciklus	I				II		III	
Razred	1.	2.	3.	4.	5.	6.	7.	8.

1. **Cilj:** Povezivanje praktičnih sa teoretskim sadržajima nastave prirodne grupe predmeta.
2. **Obrazloženje cilja:** Uz stručno vodstvo nastavnika i studenata PMF-a, prilagođeno uzrastu i obrazovanju, učenici će moći steći osobno iskustvo u prirodnoznanstvenim istraživanjima te iz blizine vidjeti kako nastaju znanstvena otkrića i primjere na koji način prirodne znanosti mogu biti primjenjive u svakodnevnom životu.
3. **Očekivani ishodi/postignuća:** Učenik će moći ostvariti vezu između teorije i prakse temeljenu na prirodnim oblicima učenja: sustavnom promatranju, postavljanju pokusa, sustavnom praćenju, bilježenju, zaključivanju i izvještavanju.
4. **Način realizacije:**
 - **Oblik nastave:** posjet Prirodoslovno-matematičkom fakultetu
 - **Sudionici:** učenici, učiteljice kemije, biologije i matematike
 - **Načini učenja:** sudjelovanje na radionicama i vježbama
 - **Metode poučavanja:** Učitelji će upotrijebiti veliki raspon metoda, od misaonih do praktičnih, kako bi uspješno sudjelovali u praktičnom radu
 - **Trajanje izvedbe:** 5. travanj, 2023.
5. **Potrebni resursi/moguće teškoće:** -
6. **Načini praćenja i provjere ishoda/postignuća:** Učenici bilježe i dokumentiraju posjet.
7. **Odgovorne osobe:** učiteljice kemije, biologije i matematike

Otvoreni dani Instituta Ruđer Bošković u Zagrebu

Kurikulumsko područje: prirodoslovno-matematičko

Ciklus:

Ciklus	I				II		III	
Razred	1.	2.	3.	4.	5.	6.	7.	8.

- Cilj:** Povezivanje praktičnih sa teoretskim sadržajima nastave prirodne grupe predmeta (fizike, kemije, biologije i matematike).
- Obrazloženje cilja:** Na IRB učenici će moći sudjelovati u brojnim popularno – znanstvenim predavanjima, pokusima u laboratorijima, upoznati se s najnovijim istraživanjima i dostignućima znanstvenika IRB te se uvjeriti da je znanost maštovita, kreativna, napeta i puna adrenalina.
- Očekivani ishodi/postignuća:** Učenik će moći ostvariti vezu između teorije i prakse temeljenu na prirodnim oblicima učenja: sustavnom promatranju, postavljanju pokusa, sustavnom praćenju, bilježenju, zaključivanju i izvještavanju.
- Način realizacije:**
 - **Oblik nastave:** posjet Institutu Ruđer Bošković u Zagrebu
 - **Sudionici:** učenici, učiteljice kemije, biologije i matematike
 - **Načini učenja:** sudjelovanje na radionicama i vježbama uz stručno vodstvo
 - **Metode poučavanja:** Učitelji će upotrijebiti veliki raspon metoda, od misaonih do praktičnih, kako bi uspješno sudjelovali u praktičnom radu
 - **Trajanje izvedbe:** proljeće 2023.
- Potrebni resursi/moguće teškoće:** Cijena prijevoza do Zagreba i natrag.
- Načini praćenja i provjere ishoda/postignuća:** Učenici bilježe i dokumentiraju posjet.
- Odgovorne osobe:** učiteljica biologije Marta Goričan, učiteljica prirode, biologije i kemije, učiteljica matematike, pedagoginja Sanja Huljić

Projekt – Dan znanstvenika

Kurikulumsko područje: prirodoslovno

Ciklus :

Ciklus	I				II		III	
Razred	1.	2.	3.	4.	5.	6.	7.	8.

8. Cilj: Dan znanstvenika – upoznati svjetske i Hrvatske znanstvenike

9. Obrazloženje cilja: Pobuditi interes učenika za znanost i primjenu znanosti

10. Očekivani ishodi/postignuća: Proširiti o obogatiti znanje biologije, kemije, fizike, tehničke kulture, poticati prirodoslovnu pismenost, poticati istraživački rad, primjenu eksperimenta.

11. Način realizacije:

- **Oblik nastave:** projekt
- **Sudionici:** Učiteljice, učenici sedmih i osmih razreda
- **Načini učenja:** istraživanje o radu i djelovanju pojedinih znanstvenika putem Interneta i enciklopedija.
- **Metode poučavanja:** mentoriranje učenika tijekom istraživanja
- **Trajanje provedbe:** 1 dan – 4 sata – Svjetski dan znanstvenika

12. Potrebni resursi/moguće teškoće:

- ljudski: učenici, učiteljice
- materijalni: materijali preuzeti sa weba, potrošni materijal, pribor i materijal za pokuse, računalo, projektor (pametna ploča)
- moguće poteškoće: nezainteresiranost učenika

13. Načini praćenja i provjere ishoda/postignuća: Provjeravanje rada i napretka grupa prijavljenih učenika, izvještavanje grupa putem prezentacije i praktičnog rada

14. Provođitelji: Marta Goričan, učiteljica prirode, biologije i kemije i Terezija Šestak, učiteljica tehničke kulture i Vesna Marić, učiteljica kemije

Projekt – Dan planete Zemlje

Kurikulumsko područje: prirodoslovno

Ciklus	I				II		III	
Razred	1.	2.	3.	4.	5.	6.	7.	8.

- 1. Cilj:** Obilježiti Dan planete Zemlje kroz aktivnosti koje će podići svijest i produbiti razumijevanje održivog razvoja, kritički razmotriti moguća rješenja i predložiti načine djelovanja usmjerene na održivost.
- 2. Obrazloženje cilja:** Primjenom se praktičnoga rada učenike potiče na ponašanja kao što su odgovorno korištenje prirodnih dobara i energije, korištenje lokalno proizvedene hrane, racionalno postupanje s otpadom, uporaba iskorištenih materijala, aktivan rad i suradnja u zajednici.
- 3. Očekivani ishodi/postignuća:**
 - stjecanje znanja o raznolikosti prirode i razumijevanje složenih odnosa između ljudi i okoliša, razvijanje kritičkoga mišljenja te osobne i društvene odgovornosti nužne za održivost
 - promišljanje i stjecanje spoznaja o uzrocima i posljedicama ljudskoga utjecaja na prirodu koje pridonose razvoju svih oblika mišljenja, osobito kreativnoga razmišljanja i rješavanja problema
 - razvijanje solidarnosti i empatije prema ljudima, odgovornosti prema svim živim bićima i okolišu te motivacije za djelovanje na dobrobit okoliša i svih ljudi
 - aktivno djelovanje u školi i zajednici s ciljem prepoznavanja potreba, osmišljavanja primjerenih i inovativnih rješenja i konkretnoga doprinosa zajednici
 - poticanje razmišljanja orijentiranoga prema budućnosti i razvijanje osobne odgovornosti prema budućim generacijama, što je preduvjet za stvaranje društva temeljenoga na održivome razvoju
- 4. Način realizacije:**
 - **Oblik nastave:** projekt
 - **Sudionici:** Učitelji, učenici 5 – 8 razreda
 - **Načini učenja:** istraživanje, proučavanje, anketiranje, izrada postera i prezentacija, izlaganje
 - **Metode poučavanja:** projektna nastava, istraživačko učenje, suradničko učenje
 - **Trajanje provedbe:** 1 dan – 4 sata – Dan planeta Zemlje
- 5. Potrebni resursi/moguće teškoće:**
 - ljudski: učenici, učitelji
 - materijalni: materijali preuzeti sa weba, potrošni materijal, pribor i materijal za pokuse, računalo, projektor (pametna ploča)
 - moguće poteškoće: nezainteresiranost učenika
- 6. Načini praćenja i provjere ishoda/postignuća:** Provjeravanje rada i napretka grupa prijavljenih učenika, izvještavanje grupa putem prezentacije i praktičnog rada
- 7. Provoditelj/i:** Marta Goričan, učiteljica prirode, biologije i kemije i Kristijan Žeželj, učitelj geografije

Projekt – Škola koja promiče zdravlje (SHE -Schools for Health in Europe)

Kurikulumsko područje: prirodoslovno, zdravstveno

Ciklus :

Ciklus	I				II		III	
Razred	1.	2.	3.	4.	5.	6.	7.	8.

- 1. Cilj:** Promicanje zdravlja i dobrobiti učenika i školskog osoblja kao dio sveobuhvatnog školskog plana te poticanje uključenosti roditelja, zajednice kao i zdravstvenog sektora.
- 2. Obrazloženje cilja:** Cilj nam je upoznati učenike s važnošću znanstvenog i globalnog pristupa u sprečavanju širenja zaraznih bolesti te razvijanju odgovornog ponašanja prema vlastitom i tuđem zdravlju u školi s naglaskom na mentalno zdravlje. Važno je istaknuti i održivi razvoj pri kojem se pažnja usmjerava na prirodne resurse bez ugrožavanja dostupnosti istih za buduće generacije.
Tema koja bi se obrađivala kroz prvu godinu sudjelovanja u projektu je usko vezana za ciljeve projekta a odnosi se na edukaciju učenika o važnosti promicanja očuvanja ljudskog zdravlja i sprečavanja širenja zaraznih bolesti. Temu bi integrirali u sve predmete čiji učitelji sudjeluju u projektu kroz različite aktivnosti a razvijanjem suradničkog odnosa između učenika međusobno, te između učenika i učitelja.
U projekt za prvu godinu bi se uključilo 5 nastavnika. U timu bi bili nastavnici iz različitih područja (biologije, kemije, tjelesne i zdravstvene kulture, tehničke kulture, hrvatskog i engleskog jezika). Svi posjeduju osnovno poznavanje engleskog jezika, poznavanje IKT tehnologije, međusobno surađujemo u timovima. Naša škola ima suvremenu računalnu opremu u učionicama za realizaciju svih programa i ideja.
- 3. Očekivani ishodi/postignuća:** jačanje aktivnosti na razini zajednice i doprinos zdravlju, razvijanje osobnih vještina, stvaranje poticajnog okruženja, zdravstveno obrazovanje učenike i djelatnika škole, povećanje kvalitete prehrane učenika, očuvanje i poboljšanje zdravlja učenika i djelatnika, poticanje fizičke aktivnosti kod učenika i djelatnika škole, smanjivanje osjećaja opterećenosti, unaprjeđenje komunikacijskih vještina.
- 4. Način realizacije:**
 - **Oblik nastave:** projekt
 - **Sudionici:** učenici, svi djelatnici škole, roditelji
 - **Načini učenja:** istraživanje, proučavanje, provođenje anketa, obilježavanje važnijih datuma tijekom školske godine
 - **Metode poučavanja:** projektna nastava, istraživačko učenje, suradničko učenje
 - **Trajanje provedbe:** tijekom školske godine
- 5. Potrebni resursi/moguće teškoće:**
 - ljudski: učenici, učiteljice
 - materijalni: materijali preuzeti sa weba, potrošni materijal, računalo, projektor (pametna ploča)
 - moguće poteškoće: nezainteresiranost učenika

6. Načini praćenja i provjere ishoda/postignuća: Provjeravanje rada i napretka učenika, izvještavanje učenika putem prezentacije, postera i praktičnog rada

7. Provođitelji: koordinator: Marta Goričan, sudionici: Ivanka Tomić, Ivana Lovrić, Terezija Šestak, Ninoslav Čop, Sanja Huljić, pedagoginja

Projekt – Festival znanosti

Kurikulumsko područje: prirodoslovno

Ciklus	I				II		III	
Razred	1.	2.	3.	4.	5.	6.	7.	8.

- 1. Cilj:** Promocija znanstvenih principa i znanstvenog načina mišljenja.
- 2. Obrazloženje cilja:** Cilj je približiti znanost učenicima i djelatnicima škole, poboljšati javnu percepciju znanstvenika te motivirati učenike za istraživanje i stjecanje novih znanja, potaknuti na proučavanje okoline i svijeta, kao i nadahnuti neke od njih da se poželevati baviti znanosti.
- 3. Očekivani ishodi/postignuća:** Proširiti i obogatiti znanje biologije, kemije, fizike te poticati prirodoslovnu pismenost, poticati istraživački rad, primjenu eksperimenta.
- 4. Način realizacije:**
 - **Oblik nastave:** projekt
 - **Sudionici:** Učiteljice, učenici sedmih i osmih razreda
 - **Načini učenja:** predavanja, radionice, prezentacije, izložbe, pokusi
 - **Metode poučavanja:** mentoriranje učenika tijekom istraživanja
 - **Trajanje provedbe:** 1 dan – 4 sata – travanj ili svibanj
- 5. Potrebni resursi/moguće teškoće:**
 - ljudski: učenici, učiteljice
 - materijalni: materijali preuzeti sa weba, potrošni materijal, pribor i materijal za pokuse, računalo, projektor (pametna ploča)
 - moguće poteškoće: nezainteresiranost učenika
- 6. Načini praćenja i provjere ishoda/postignuća:** Provjeravanje rada i napretka prijavljenih učenika, izvještavanje putem prezentacije i praktičnog rada
- 7. Provoditelj/i:** Marta Goričan, učiteljica prirode, biologije i kemije i Vesna Marić, učiteljica kemije

Projekt i eTwinning projekt – Djevojčice u STEM-u

Kurikulumsko područje: prirodoslovno

Ciklus	I				II		III	
Razred	1.	2.	3.	4.	5.	6.	7.	8.

- Cilj:** Probuditi ili produbiti ljubav prema matematici i prirodnim znanostima kao i razvoj kompetencija 21 stoljeća kao što su suradnja, kritično mišljenje, kreativnost i komunikacija
- Obrazloženje cilja:** Cilj je približiti znanost učenicima i djelatnicima škole, poboljšati javnu percepciju znanstvenika te motivirati učenike za istraživanje i stjecanje novih znanja, potaknuti na proučavanje okoline i svijeta, kao i nadahnuti neke od njih da se požele baviti znanosti.
- Očekivani ishodi/postignuća:** Proširiti i obogatiti znanje biologije, kemije, fizike i matematike te poticati prirodoslovnu pismenost, poticati istraživački rad, primjenu eksperimenta.
- Način realizacije:**
 - **Oblik nastave:** projekt i eTwinning projekt
 - **Sudionici:** Učiteljice, učenici sedmih i osmih razreda
 - **Načini učenja:** predavanja, radionice, prezentacije, izložbe, pokusi, natjecanje u znanju, mini istraživački projekt
 - **Metode poučavanja:** mentoriranje učenika tijekom istraživanja
 - **Trajanje provedbe:** kroz školsku godinu
- Potrebni resursi/moguće teškoće:**
 - ljudski: učenici, učiteljice
 - materijalni: materijali preuzeti sa weba, potrošni materijal, pribor i materijal za pokuse, računalo, projektor (pametna ploča)
 - moguće poteškoće: nezainteresiranost učenika
- Načini praćenja i provjere ishoda/postignuća:** Provjeravanje rada i napretka prijavljenih učenika, izvještavanje putem prezentacije i praktičnog rada, natjecanje u znanju
- Provoditelj/i:** Marta Goričan, učiteljica prirode, biologije i kemije i Ivana Dragojević, učiteljica matematike

Projekt – Sigurnije škole i vrtići – projekt Hrvatskog Crvenog križa

Kurikulumsko područje: prirodoslovno, zdravstveno

Ciklus	I				II		III	
Razred	1.	2.	3.	4.	5.	6.	7.	8.

- 1. Cilj:** Poboľjšati znanja i ojačati kompetencije učenika u školi te učitelja za teme pripreme za izvanredne situacije, prvu pomoć, psihosocijalnu podršku te sigurnost u školi.
- 2. Obrazloženje cilja:** Cilj je usmjeren na stvaranje poticajnog okruženja za sustavnu provedbu i prepoznavanje važnosti tema pripreme za sve vrste izvanrednih situacija, prve pomoći, psihosocijalne podrške i općenite sigurnosti u školama te prepoznavanje potrebe za kontinuiranim educiranjem građana od najranije životne dobi i poticanje na njihovo cjeloživotno učenje i usavršavanje znanja, vještina i kompetencija iz prve pomoći, priprema za sve vrste izvanrednih situacija i psihosocijalne podrške.
- 3. Očekivani ishodi/postignuća:** Poboľjšati znanja i ojačati kompetencije učenika u školi te učitelja za teme pripreme za izvanredne situacije, prvu pomoć, psihosocijalnu podršku te sigurnost u školi.
- 4. Način realizacije:**
 - **Oblik nastave:** projekt
 - **Sudionici:** Učiteljice, učenici
 - **Načini učenja:** radionice, predavanja
 - **Metode poučavanja:** projektna nastava, istraživačko učenje, suradničko učenje
 - **Trajanje provedbe:** tijekom školske godine
- 5. Potrebni resursi/moguće teškoće:**
 - ljudski: učenici, učiteljice
 - materijalni: materijali preuzeti sa weba, potrošni materijal, računalo, projektor (pametna ploča)
 - moguće poteškoće: nezainteresiranost učenika
- 6. Načini praćenja i provjere ishoda/postignuća:** -
- 7. Provođitelji:** Marta Goričan, učiteljica prirode, biologije i kemije i ostali učitelji

Geografija: dodatna nastava

Kurikulumsko područje: prirodoslovno

Ciklus :

Ciklus	I				II		III	
Razred	1.	2.	3.	4.	5.	6.	7.	8.

1. **Cilj:** pripremiti zainteresirane učenike petih, šestih, sedmih i osmih razreda za natjecanje iz geografije

2. **Obrazloženje cilja:**

- Učenici će proširiti i produbiti i vještine iz područja geografije
- Rješavanje problemskih zadataka kakvi se pojavljuju na natjecanju

3. **Očekivani ishodi/postignuća :**

- Razvijanje prostornog mišljenja te argumentiranog obrazlaganja
- Unapređivanje sposobnosti promatranja, uočavanja, povezivanja i zaključivanja o pojavama zakonitostima i procesima u suvremenom društvu te njihovom utjecaju na prirodnu osnovu
- Propagiranje prirodnih ljepota i drugih vrijednosti Republike Hrvatske
- Promicanje zaštite nepokretne, pokretne i nematerijalne kulturne baštine, posebice zaštita kulturno-povijesnih cjelina i lokaliteta
- Razvijanje socijalnih vještina i suradničkih odnosa

4. **Način realizacije:**

- **Oblik nastave:** Dodatna nastava iz geografije
- **Sudionici:** Učitelj, učenici predmetne nastave
- **Načini učenja:** Aktivno učenje u individualnom, suradničkom i zajedničkom radu, uz primjenu praktičnih radova (kartiranje, rad sa kurvimetrima, indukcijskim globusima, slijepim kartama, gps uređajima...)
- **Metode poučavanja:** Pokazuje kako se koriste pojedini instrumenti i pomagala, Metode rada određuje prema sadržaju poučavanja, Zadaje zadatke koji su na višem nivou od nivoa zadataka u redovnoj nastavi geografije, Potiče na suradničko i samostalno učenje
- **Trajanje provedbe:** tijekom školske godine 35 sati

5. **Potrebni resursi/moguće teškoće:** materijalni: troškovi prijevoza i ulaznica za muzej, nastavni materijal

6. **Načini praćenja i provjere ishoda/postignuća:** Natjecanja iz geografije, izrada karata i profila

7. **Provoditelj/i:** Učitelj geografije prof. Kristijan Žeželj i prof. Josip Kišić

Kemija: dopunska nastava

Kurikulumsko područje: prirodoslovno

Ciklus	I				II		III	
Razred	1.	2.	3.	4.	5.	6.	7.	8.

- 1. Cilj:** Pomoć u učenju i uspješnom savladavanju nastavnih sadržaja kemije i osposobljavanju učenika za savladavanje temeljnih kemijskih teorija, prvenstveno atomskoj teoriji i njenim popratnim konceptima i modelima kako bi na osnovu njih mogli razumjeti promjene tvari. Pomoć učenicima u razvijanju samopouzdanja i samostalnog načina opažanja i zaključivanja.
- 2. Obrazloženje cilja:** Učenici će rješavati jednostavnije zadatke vezane za gradivo s redovne nastave kemije ovisno o vlastitim potrebama.
- 3. Očekivani ishodi/postignuća:** učenik će doseći razinu potrebnih znanja i vještina unutar obrazovnih ishoda i postignuća koja je potrebno zadovoljiti na kraju obrazovnih razdoblja 7. i 8. razreda koja su definirana planom i programom.
- 4. Način realizacije:**
 - **Oblik nastave:** Dopunska nastava iz kemije
 - **Sudionici:** Učitelj, učenici
 - **Načini učenja:** ispunjavanje pripremljenih nastavnih listića (pojedinačno i u grupi), rješavanje zadataka, izvođenje pokusa (pojedinačno i u grupi)
 - **Metode poučavanja:** objašnjavanje metoda rješavanja zadataka, pripremanje nastavnih listića, objašnjavanje teorije kroz individualan rad, izvođenje demonstracijskih pokusa, organiziranje pojedinačnih i grupnih rješavanja problema i zadataka te davanje povratne informacije o uspješnosti
 - **Trajanje provedbe:** tijekom školske godine 35 sati
- 5. Potrebni resursi/moguće teškoće:**
 - ljudski: učenici, učitelji
 - materijalni: nastavni materijal, kemikalije i laboratorijski pribor
 - moguće poteškoće: nedolazak učenika
- 6. Načini praćenja i provjere ishoda/postignuća:** Rješavanje zadataka za vježbu i individualna provjera
- 7. Provoditelj/i:** Učiteljice kemije Marta Goričan i Vesna Marić

Kemija: dodatna nastava

Kurikulumsko područje: prirodoslovno

Ciklus	I				II		III	
Razred	1.	2.	3.	4.	5.	6.	7.	8.

- 7. Cilj:** Razvijanje interesa za proučavanje građe, sastava i promjena tvari na temelju izvođenja eksperimenata nastavnim metodom - učenje otkrivanjem ili učenje istraživanjem. Razvijanje navike pažljivog promatranja svih zbivanja, samostalnog i kritičnog promišljanja o opaženom, te samostalnog izražavanja, predviđanja i donošenja zaključaka.
- 8. Obrazložene cilja:** Učenici će izvoditi pokuse koji nisu izvedeni na redovnoj nastavi, a vezani su za obrađeno gradivo, rješavati problemske zadatke kakvi se pojavljuju na natjecanju te razvijati smisao za zapažanje promjena koje su se događale tijekom pokusa i opisati ih na znanstveni način koji je u skladu njihovom uzrastu.
- 9. Očekivani ishodi/postignuća :** Rad u skupinama i individualni rad. Nastava bazirana na praktičnom radu s dodatnim i izbornim sadržajima prema afinitetu učenika i njihovim potrebama.
- 10. Način realizacije:**
- **Oblik nastave:** Dodatna nastava iz kemije
 - **Sudionici:** Učitelj, učenici
 - **Načini učenja:** Samostalno učenje kroz praktičan rad, Učenje kroz rješavanje problemskih teorijskih i računskih zadataka
 - **Metode poučavanja:** Kreiranje uputa za izvođenje pokusa, zadavanje teorijskih i računskih zadataka koji su na višem nivou od nivoa zadataka u redovnoj nastavi kemije, poticanje na samostalnu komunikaciju i kreativnost, prezentiranje materijala, praćenje napretka te pomoć pri nejasnoćama
 - **Trajanje provedbe:** tijekom školske godine 35 sati
- 11. Potrebni resursi/moguće teškoće:**
- ljudski: učenici, učitelji
 - materijalni: nastavni materijal, kemikalije i laboratorijski pribor
 - moguće poteškoće: nedolazak učenika
- 12. Načini praćenja i provjere ishoda/postignuća:** Natjecanja iz kemije
- 13. Provoditelj/i:** Učiteljica kemije Vesna Marić

Fizika: dopunska nastava, 7. i 8. razredi

Kurikulumsko područje: prirodoslovno

Ciklus	I				II		III	
Razred	1.	2.	3.	4.	5.	6.	7.	8.

- 1. Cilj:** Učenicima s teškoćama u učenju nastave fizike, pojasniti nejasnoće u shvaćanju gradiva fizike predviđeno nacionalnim kurikulumom.
- 2. Obrazloženje cilja:** Organiziranjem dopunske nastave fizike pomoći će se učenicima koji imaju poteškoća u učenju fizike savladati osnovnu razinu predviđenu nacionalnim kurikulumom, postizanje zadovoljavajućeg uspjeha i pobuditi interes djece za Fiziku i praktičnu primjenu
- 3. Očekivani ishodi/postignuća:** Pomoći učenicima shvatiti pojam formula, fizikalnih oznaka i mjernih jedinica, pretvaranje osnovnih mjernih jedinica, uvrštavanje brojeva u osnovne fizikalne formule i rješavanje istih. Shvaćanje osnovnih fizikalnih zakona i primjena istih na praktične zadatke.
- 4. Način realizacije:**
 - **Oblik nastave:** Dopunska nastava
 - **Sudionici:** učenici 7. i 8. razreda
 - **Načini učenja:** Rješavanje zadataka i obrazlaganje istih pomoću praktičnih primjera
 - **Metode poučavanja:** Demonstracije pokusa, rješavanje zadataka individualno i grupno s učenicima
 - **Trajanje provedbe:** kroz cijelu školsku godinu, 35 sati
- 5. Potrebni resursi/moguće teškoće:** Resursi: -oprema za fizikalne pokuse, ploča, grafoskop, računalo
- 6. Načini praćenja i provjere ishoda/postignuća:** Redovito praćenje napretka učenika kratkim zadacima i propitkivanjem gradiva s praktičnom primjenom
- 7. Provoditelj:** Profesori fizike Anamarija Godinić Maković i Mirjana Bosanac i učenici sedmog i osmog razreda

4. TEHNIČKO I INFORMATIČKO PODRUČJE

PROJEKT JUMICAR, 2. razredi

PROGRAM PROMETNE KULTURE ZA NAJMLAĐE

Ciljevi

Polaznicima omogućiti učenje važnih vještina i znanja za sigurno sudjelovanje u prometu i reakcija u kriznim situacijama, učenje uvidom kroz simulaciju realnih situacija.
Objediniti teme tehničke kulture, zdravstvenog i građanskog odgoja, te tjelesne i zdravstvene kulture.

Nositelji aktivnosti

Udruga Preventivni program o sigurnosti u cestovnom prometu
Jumicar Hrvatska – Mini auti

Partneri

- Ministarstvo unutarnjih poslova RH; NPSCP
- Ministarstvo znanosti i obrazovanja RH
- Agencija za odgoj i obrazovanje
- Hrvatski Crveni križ
- Hrvatska vatrogasna zajednica
- Hrvatski centar za razminiranje

Sadržaj aktivnosti

Teorijski i praktični dio aktivnosti. Predavanje o prometu odvija se u školi, a praktična simulacija prometne situacije na poligonu postavljenom na školsko igralište. Usporedno se izvode radionice zaštite od požara i prve pomoći za djecu, te na odabranim područjima uključuje se Hrvatski centar za razminiranje s posebnim postavama.

Ciljna skupina

Učenici razredne nastave, 2. razredi

Način realizacije

Obuka se provodi tijekom jednog dana u osnovnoj školi kao vanjska i unutarnja aktivnost. Edukacija traje od 4 - 8 sati ovisno o broju učenika. Tijekom praktičnog dijela prometnog poligona uključuje se školska prometna jedinica.
Polaznici uvidom i praktičnim primjerima uče vještine neophodne za svakodnevni život.

Vrednovanje

Evaluacijski upitnik za nazočne koordinate provedbe (učitelje, pedagoge, ravnatelje).

Rezultati

Stečeno znanje o pravilnom ponašanju u prometu, te značenju horizontalne i vertikalne prometne signalizacije. Kulturno ophođenje u cestovnom prometu. Prepoznavanje i reagiranje na opasne situacije u prometu i okolini. Stečene vještine za sigurno sudjelovanje u prometu, znanja o pravilnim reakcijama u kriznim situacijama. Osiguran pozitivan vršnjački pritisak tj. neodobravanje rizičnog ponašanja.

Izvannastavna aktivnost:

Klub mladih tehničara 5. – 8. razred

Kurikulumsko područje: tehničko i informatičko

Ciklus	I				II		III	
Razred	1.	2.	3.	4.	5.	6.	7.	8.

- 1. Cilj:** Izraditi djelatni, poduzetnički i stvaralački način mišljenja te osposobiti učenike za prepoznavanje i primjenu tehničkih tvorevina u životnom okruženju.
- 2. Obrazloženje cilja:** Poticati inovativnost i kreativnost pri izradi tehničkih tvorevina, razvijati interes za tehnička zanimanja, usvojiti radne navike pri izvršavanju praktičnih zadataka, razvijati vještine korištenja tehničkih aparata, uređaja, strojeva, alata i pribora.
- 3. Očekivani ishodi/postignuća:** Izraditi tehnički crtež, izraditi osnovna tehnička tijela od kartona, izraditi tehničku tvorevinu npr. skiciranje, tehničko crtanje, mjerenje, ocrtavanje na materijalu, rezanje, piljenje, lijepljenje, turpijanje, brušenje, spajanje dijelova, sastavljanje modela, ispitivanje funkcionalnosti modela i sl.
- 4. Način realizacije:**
 - **Oblik nastave:** Izvannastavna aktivnost
 - **Sudionici:** Učenici, učitelj tehničke kulture.
 - **Načini učenja:** Učenici crtaju tehnički crtež, izrađuju tehničku tvorevinu koristeći potreban alat i pribor te provjeravaju njenu funkcionalnost.
 - **Metode poučavanja:** Učitelj će pripremiti nastavne materijale, (papir za tehničke crteže, karton, materijal za izradu tehničke tvorevine). Alat i pribor za rad su osigurani. Svakom će se učeniku pristupiti individualno.
 - **Trajanje izvedbe:** 35 sati godišnje
- 5. Potrebni resursi/moguće teškoće:**
 - LJUDSKI: Učenici, učitelji.
 - MATERIJALNI: Materijal za izradu tehničkih tvorevina.
 - MOGUĆE TEŠKOĆE: Variranje motivacije učenika za rad.
- 6. Načini praćenja i provjere ishoda/postignuća:** Kontinuirano praćenje učenikovih postignuća pri izradi različitih tehničkih crteža te pri izradi različitih tehničkih tvorevina. Primjena usvojenih znanja i vještina na školskom i županijskom natjecanju i/ili smotri radova kao poticaj i motivacija za još uspješniji rad.
- 7. Odgovorne osobe:** Učenici, učitelj tehničke kulture Tereza Šestak

INA: BICIKLIZAM (PROMET)

Kurikulumsko područje: tehničko i informatičko – izvannastavna aktivnost

Ciklus :

Ciklus	I				II		III	
Razred	1.	2.	3.	4.	5.	6.	7.	8.

- 1. Cilj:** Razviti prometnu kulturu i sudjelovati u prometu na siguran način. Razviti samostalnost i odgovornost pri sudjelovanju u prometu, razviti suradnju i uvažavati ostale sudionike u prometu. Polaganje biciklističkog ispita.
- 2. Obrazloženje cilja:** Ovladati sigurnim načinom kretanja prometnicom u ulozi biciklista i pješaka. Razviti samostalnost i odgovornost u cestovnom prometu i prelasku preko željezničke pruge, prepoznati vrstu i značenje prometnih znakova te opisati ponašanje sudionika u prometu. Primijeniti pravila kretanja pješaka i biciklista na prometnicama oko škole i kuće.
- 3. Očekivani ishodi/postignuća:** Prikupiti i analizirati podatke putem interneta, stručne literature i tiska. Prezentirati zakonske odredbe o ponašanju sudionika u prometu, opisati prometne znakove i njihova značenja. Analizirati prometne situacije i izdvojiti pravilno i nepravilno kretanje sudionika. Definirati dijelove, opremu i tehniku vožnje biciklom, ovladati s provjerom ispravnosti i održavanjem bicikla. Ovladati prometnim pravilima pomoću računalne simulacije u kojoj učenici voze bicikl, organizirati vožnju biciklom po školskom poligonu. Sudjelovati u programu osposobljavanja učenika za upravljanje biciklom.
- 4. Način realizacije:**
 - **Oblik nastave:** Izvannastavna aktivnost
 - **Sudionici:** *Učenici petih razreda, učitelj Tehničke kulture.*
 - **Načini učenja:** Stječu umijeća prepoznavanja prometnih pravila i vježbaju vožnju bicikla na školskom poligonu.
 - **Metode poučavanja:** Učitelj će pripremiti nastavne materijale, (prometni znakovi, prometna pravila, osposobiti školski poligon). Svakom će se učeniku pristupiti individualno.
 - **Trajanje izvedbe:** 35 sati godišnje
- 5. Potrebni resursi/moguće teškoće:**
 - LJUDSKI: Učenici, učitelji.
 - MATERIJALNI: oprema školskog poligona.
 - MOGUĆE TEŠKOĆE: Variranje motivacije učenika za rad.
- 6. Načini praćenja i provjere ishoda/postignuća:** Kontinuirano praćenje učenikovih postignuća, sudjelovanje i zainteresiranost prilikom uvježbavanja na školskom poligonu.
- 7. Odgovorne osobe:** Učenici, učitelj Tehničke kulture, HAK.

Informatika:

izborna nastava informatike u razrednoj nastavi

Naziv aktivnosti:	INFORMATIKA – izborni predmet za 1., 2., 3. i 4. razred
Cilj(evi):	Razvijanje sposobnosti pouzdane i kritičke uporabe informacijske i komunikacijske tehnologije. Razvijanje logičkog i kritičkog razmišljanja te vještina suradnje i komunikacije u online okruženju. Razumjeti i odgovorno primjenjivati sigurnosne preporuke s ciljem zaštite zdravlja učenika.
Ciljna skupina:	Učenici prvih, drugih, trećih i četvrtih razreda
Nositelj(i):	Učiteljice informatike Elizabeta Pokupec
Vrijeme realizacije i vrijeme trajanja:	Tijekom cijele nastavne godine
Način realizacije:	Nastava se odvija dva sata tjedno (blok sat). Rad na tabletima i radnim materijalima u učionici.
Očekivani rezultati (ishodi):	<p>Prepoznati digitalnu tehnologiju i komunicirati u sigurnom digitalnom okruženju. Rješavati logičke zadatke bez i s uporabom računala. Primjenjivati zdrave navike ponašanja tijekom rada na računalu i prihvaćati preporuke o količini vremena provedenoga za računalom.</p> <p>1. razred:</p> <p>U domeni Informacije i digitalna tehnologija učenik prepoznaje digitalnu tehnologiju i komunicira s poznatim osobama uz pomoć učitelja u sigurnome digitalnom okruženju i razlikuje oblike digitalnih sadržaja, uređaje i postupke za njihovo stvaranje.</p> <p>U domeni Računalno razmišljanje i programiranje učenik rješava jednostavan logički zadatak i prati i prikazuje slijed koraka potrebnih za rješavanje nekoga jednostavnog zadatka.</p> <p>U domeni Digitalna pismenost i komunikacija učenik uz podršku učitelja koristi se predloženim programima i digitalnim obrazovnim sadržajima i uz podršku učitelja vrlo jednostavnim radnjama izrađuje jednostavne digitalne sadržaje.</p> <p>U domeni e-Društvo učenik pažljivo i odgovorno koristi se informacijskom i komunikacijskom opremom i štiti svoje osobne podatke i primjenjuje zdrave navike ponašanja tijekom rada na računalu i prihvaća preporuke o količini vremena provedenoga za računalom.</p> <p>2. razred:</p> <p>U domeni Informacije i digitalna tehnologija učenik objašnjava ulogu programa u uporabi računala i uz pomoć učitelja prepoznaje internet kao izvor nekih usluga i podataka te pretražuje preporučene sadržaje.</p> <p>U domeni Računalno razmišljanje i programiranje učenik analizira niz uputa koje izvode jednostavan zadatak, ako je potrebno ispravlja pogrešan redoslijed i stvara niz uputa u kojemu upotrebljava ponavljanje.</p> <p>U domeni Digitalna pismenost i komunikacija učenik prema savjetima učitelja odabire uređaj i program za jednostavne školske zadatke, izrađuje digitalne radove</p>

	<p>kombiniranjem različitih oblika sadržaja uz podršku učitelja i uz pomoć učitelja surađuje i komunicira s poznatim osobama u sigurnome digitalnom okruženju.</p> <p>U domeni e-Društvo učenik prepoznaje i opisuje neke poslove koji se koriste informacijskom i komunikacijskom tehnologijom, koristi se e-uslugama u području odgoja i obrazovanja, analizira neke opasnosti koje mogu nastupiti pri uporabi računala i interneta te pravilno na njih reagira i odgovorno se ponaša pri korištenju sadržajima i uslugama na internetu radi zaštite osobnih podataka i digitalnoga ugleda.</p> <p>3. razred:</p> <p>U domeni Informacije i digitalna tehnologija učenik koristi se simbolima za prikazivanje podataka, objašnjava i analizira jednostavne hardverske/softverske probleme i poteškoće koji se mogu dogoditi tijekom njihove uporabe.</p> <p>U domeni Računalno razmišljanje i programiranje učenik stvara program korištenjem vizualnoga okruženja u kojem se koristi slijedom koraka, ponavljanjem i odlukom te uz pomoć učitelja vrednuje svoje rješenje i slaže podatke na koristan način.</p> <p>U domeni Digitalna pismenost i komunikacija učenik samostalno odabire uređaj i program iz skupa predloženih te procjenjuje načine njihove uporabe, prema uputama izrađuje jednostavne digitalne radove, koristi se sigurnim digitalnim okruženjem za komunikaciju u suradničkim aktivnostima i razlikuje uloge i aktivnosti koje zahtijeva suradničko online okruženje.</p> <p>U domeni e-Društvo učenik primjenjuje preporuke o preraspodjeli vremena u kojemu se koristi digitalnom tehnologijom za učenje, komunikaciju i zabavu te primjenjuje zdrave navike i primjereno reagira na svaku opasnost/neugodnost u digitalnome okruženju, štiti svoje i tuđe osobne podatke.</p> <p>4. razred:</p> <p>U domeni Informacije i digitalna tehnologija učenik objašnjava koncept računalne mreže, razlikuje mogućnosti koje one nude za komunikaciju i suradnju, opisuje ih kao izvor podataka, analizira čimbenike koji razlikuju ljude od strojeva te proučava načine interakcije čovjek – stroj i koristi se simbolima za prikazivanje podataka, analizira postupak prikazivanja te vrednuje njegovu učinkovitost.</p> <p>U domeni Računalno razmišljanje i programiranje učenik stvara program korištenjem vizualnog okruženja u kojem koristi slijed, ponavljanje, odluku i ulazne vrijednosti i rješava složenije logičke zadatke s uporabom računala ili bez uporabe računala.</p> <p>U domeni Digitalna pismenost i komunikacija učenik odabire prikladan program za zadani zadatak, preporučuje ga drugima te istražuje mogućnosti sličnih programa, osmišljava plan izrade digitalnoga rada, izrađuje i vrednuje rad i u suradničkome online okruženju zajednički planira i ostvaruje jednostavne ideje.</p> <p>U domeni e-Društvo učenik istražuje ograničenja uporabe računalne tehnologije te primjenjuje upute za očuvanje zdravlja i sigurnost pri radu s računalom i analizira široki spektar poslova koji zahtijevaju znanje ili uporabu informacijske i komunikacijske tehnologije.</p>
Način vrednovanja:	Sustavno praćenje i vrednovanje aktivnosti, praktičan rad na računalu
Troškovnik:	Potrošni materijal– fotokopirni papir, plakati

Kurikulumsko područje: tehničko i informatičko – izborna nastava informatike u PN

Razred	1.	2.	3.	4.	5.	6.	7.	8.
--------	----	----	----	----	----	----	----	----

- 1. Cilj:** učenici moraju naučiti upotrebljavati računala i biti sposobni ugraditi osnovne zamisli algoritamskoga načina razmišljanja u rješavanje svakodnevnih problema.
- 2. Obrazloženje cilja:** Cilj je osposobiti učenike za rješavanje problema, za komuniciranje posredstvom različitih medija; za prikupljanje, organiziranje i analizu podataka te za njihovu sintezu u informacije; za razumijevanje i kritičku ocjenu prikupljenih informacija; za donošenje zaključaka na temelju prikupljenih informacija; za timski rad i online suradnju pri rješavanju problema, izradu vlastitog e-portfolija
- 3. Očekivani ishodi/postignuća:** u domeni **informacije i digitalna tehnologija** učenik prepoznaje i opisuje ulogu glavnih komponenti računalnih mreža, istražuje kako obilježja strojne opreme utječu na mrežne aktivnosti, koristi se zajedničkim dijeljenjem resursa na mreži, primjenjuje strategije za prepoznavanje i rješavanje rutinskih hardverskih/softverskih problema do kojih može doći tijekom uporabe računalne tehnologije, prikuplja i unosi podatke kojima se analizira neki problem uz pomoć odgovarajućega programa, otkriva odnos među podacima koristeći se različitim alatima programa te mogućnostima prikazivanja podataka, opisuje, uspoređuje i koristi se različitim formatima zapisivanja grafičkih, zvučnih podataka i video podataka na računalu; u domeni **računalno razmišljanje i programiranje** učenik razvija algoritme za rješavanje različitih problema koristeći se nekim programskim jezikom pri čemu se koristi prikladnim strukturama i tipovima podataka, učenik primjenjuje algoritam (sekvencijalnoga) pretraživanja pri rješavanju problema, modularne programe koji sadrže potprograme u programskom jeziku, koristi se simulacijom pri rješavanju nekog ne nužno računalnoga problema; u domeni **digitalna pismenost i komunikacija** koristi se i upoznaje s različitim platformama i programima, koje prema potrebi pronalazi i instalira, priprema, izrađuje te objavljuje svoje mrežne stranice u skladu s dobrom praksom u području intelektualnoga vlasništva kritički prosuđuje dobra i loša obilježja pojedinih mrežnih sadržaja; u domeni **e-društvo** učenik štiti svoj elektronički identitet i primjenjuje pravila za povećanje sigurnosti korisničkih računa, demonstrira i argumentirano opisuje primjere dobrih strana dijeljenja informacija na internetu i njihova brzog širenja te primjenjuje pravila odgovornoga ponašanja, analizira proces suradnje među članovima virtualnih zajednica te njezin utjecaj na sve članove skupine, provjerava i proučava mogućnosti i načine otvaranja virtualne zajednice, prepoznaje i proučava interdisciplinarne poslove koji su poboljšani razvojem informatike i informacijske i komunikacijske tehnologije.
- 4. Način realizacije:**
 - **Oblik nastave:** redovna nastava
 - **Sudionici:** Učenici
 - **Načini učenja:** umne mape; verbalne, vizualne i kombinirane mnemotehnike; ČPČPP tehnika; vođenje bilješki; ponavljanje; organizacija; elaboracija
 - **Metode poučavanja:** izravno poučavanje, samostalno učenje, poučavanje vođenim otkrivanjem i raspravom

- **Trajanje provedbe:** 70 sati godišnje po razrednom odjelu

5. Potrebni resursi/moguće teškoće:

- LJUDSKI: Učenici, učitelji.
- MATERIJALNI: Računala, toner, kamera, mikrofoni, projektor
- MOGUĆE TEŠKOĆE: Često kvarenje računala, spora internet veza.

6. Načini praćenja i provjere ishoda/postignuća: Kontinuirano praćenje učenikovih postignuća pomoću pisanih provjera znanja i praktičnog rada na računalu i putem *online* aplikacija kroz izradu projektnih zadataka, samostalno ili u timu. Primjena usvojenih znanja i vještina na natjecanju kao poticaj i motivacija za još uspješniji rad.

7. Provoditelj/i: učitelji informatike Sara Grebenar

Kurikulumsko područje: tehničko i informatičko – izborna nastava informatike

Razred	1.	2.	3.	4.	5.	6.	7.	8.
--------	----	----	----	----	----	----	----	----

- 1. Cilj:** učenici moraju naučiti upotrebljavati računala i biti sposobni ugraditi osnovne zamisli algoritamskoga načina razmišljanja u rješavanje svakodnevnih problema.
- 2. Obrazloženje cilja:** Cilj je osposobiti učenike za rješavanje problema, za komuniciranje posredstvom različitih medija; za prikupljanje, organiziranje i analizu podataka te za njihovu sintezu u informacije; za razumijevanje i kritičku ocjenu prikupljenih informacija; za donošenje zaključaka na temelju prikupljenih informacija; za timski rad i online suradnju pri rješavanju problema, izradu vlastitog e-portfolija
- 3. Očekivani ishodi/postignuća:** u domeni **informacije i digitalna tehnologija** učenik kritički procjenjuje točnost, učestalost, relevantnost i pouzdanost informacija i njihovih izvora, opisuje i planira organizaciju baze podataka, koristi se programom za upravljanje bazama podataka za lakše pretraživanje i sortiranje podataka, opisuje građu računalnih uređaja, objašnjava načine prijenosa podataka u računalu te analizira i vrednuje neka obilježja računala koja značajno utječu na kvalitetu rada samoga računala, prepoznaje i proučava interdisciplinarnu primjenu računalnoga razmišljanja analiziranjem i rješavanjem odabranih problema iz različitih područja učenja; u domeni **računalno razmišljanje i programiranje** učenik identificira neki problem, stvara program za njegovo rješavanje, dokumentira rad programa i predstavlja djelovanje programa drugima, prepoznaje i opisuje algoritam sortiranja, primjenjuje jedan algoritam sortiranja za rješavanje zadanog problema u programskom jeziku, prepoznaje i opisuje mogućnost primjene rekurzivnih postupaka pri rješavanju odabranih problema te istražuje daljnje mogućnosti primjene rekurzije; u domeni **digitalna pismenost i komunikacija** pronalazi, opisuje te uspoređuje različite servise za objavljivanje digitalnih sadržaja, opisuje postupak objavljivanja digitalnih sadržaja, samostalno pronalazi informacije i programe, odabire prikladne izvore informacija te uređuje, stvara i objavljuje/dijeli digitalne sadržaje, dizajnira, razvija, objavljuje i predstavlja radove s pomoću sredstava informacijske i komunikacijske tehnologije primjenjujući suradničke aktivnosti ; u domeni **e-društvo** učenik se učinkovito koristi dostupnim e-uslugama u području odgoja i obrazovanja, aktivno sudjeluje u sprečavanju elektroničkoga nasilja i govora mržnje.
- 4. Način realizacije:**
 - **Oblik nastave:** redovna nastava
 - **Sudionici:** Učenici
 - **Načini učenja:** umne mape; verbalne, vizualne i kombinirane mnemotehnike; ČPČPP tehnika; vođenje bilješki; ponavljanje; organizacija; elaboracija
 - **Metode poučavanja:** izravno poučavanje, samostalno učenje, poučavanje vođenim otkrivanjem i raspravom
 - **Trajanje provedbe:** 70 sati godišnje po razrednom odjelu
- 5. Potrebni resursi/moguće teškoće:**
 - LJUDSKI: Učenici, učitelji.

- MATERIJALNI: Računala, toner, kamera, mikrofoni, projektor
- MOGUĆE TEŠKOĆE: Često kvarenje računala, spora internet veza.

6. Načini praćenja i provjere ishoda/postignuća: Kontinuirano praćenje učenikovih postignuća pomoću pisanih provjera znanja i praktičnog rada na računalu i putem *online* aplikacija kroz izradu projektnih zadataka, samostalno ili u timu. Primjena usvojenih znanja i vještina na natjecanju kao poticaj i motivacija za još uspješniji rad.

7. Provoditelj/i: učitelji informatike Sara Grebenar

Informatika: dopunska nastava, 5.a, 5.b i 5.c razred

Kurikulumsko područje: tehničko i informatičko

Razred	1.	2.	3.	4.	5.	6.	7.	8.
--------	----	----	----	----	----	----	----	----

- Cilj:** Učenicima s teškoćama u učenju nastave informatike, pojasniti nejasnoće u shvaćanju gradiva informatike predviđeno nacionalnim kurikulumom.
- Obrazloženje cilja:** Organiziranjem dopunske nastave informatike pomoći će se učenicima koji imaju poteškoća u učenju informatike savladati osnovnu razinu predviđenu nacionalnim kurikulumom, postizanje zadovoljavajućeg uspjeha i pobuditi interes djece za informatiku i praktičnu primjenu
- Očekivani ishodi/postignuća:** Pomoći učenicima shvatiti pojam računalna mreža i Internet, zaštita na mreži, hijerarhijske organizacije datoteka, dijagram i algoritam tijeka, programi koji se granaju, upotreba digitalnih sadržaja i suradnja s drugim učenicima, digitalni tragovi i elektroničko nasilje.
- Način realizacije:**
 - Oblik nastave: Dopunska nastava
 - Sudionici: učenici 5. razreda
 - Načini učenja: Rješavanje zadataka i obrazlaganje istih pomoću praktičnih primjera
 - Metode poučavanja: Rješavanje zadataka individualno i grupno s učenicima
 - Trajanje provedbe: kroz cijelu školsku godinu, 35 sati
- Potrebni resursi/moguće teškoće:** Resursi: računala, tableti, projektor
- Načini praćenja i provjere ishoda/postignuća:** Redovito praćenje napretka učenika kratkim zadacima i propitkivanjem gradiva s praktičnom primjenom
- Provoditelj:** Sara Grebenar i učenici

Informatika: dopunska nastava, 6.a, 6.b i 6.c razred

Kurikulumsko područje: tehničko i informatičko

Razred	1.	2.	3.	4.	5.	6.	7.	8.
--------	----	----	----	----	----	----	----	----

- Cilj:** Učenicima s teškoćama u učenju nastave informatike, pojasniti nejasnoće u shvaćanju gradiva informatike predviđeno nacionalnim kurikulumom.
- Obrazloženje cilja:** Organiziranjem dopunske nastave informatike pomoći će se učenicima koji imaju poteškoća u učenju informatike savladati osnovnu razinu predviđenu nacionalnim kurikulumom, postizanje zadovoljavajućeg uspjeha i pobuditi interes djece za informatiku i praktičnu primjenu
- Očekivani ishodi/postignuća:** Pomoći učenicima shvatiti pojam računalna mreža i Internet, zaštita na mreži, hijerarhijske organizacije datoteka, dijagram i algoritam tijeka, programi koji se granaju, upotreba digitalnih sadržaja i suradnja s drugim učenicima, digitalni tragovi i elektroničko nasilje.
- Način realizacije:**
 - Oblik nastave: Dopunska nastava
 - Sudionici: učenici 5. razreda
 - Načini učenja: Rješavanje zadataka i obrazlaganje istih pomoću praktičnih primjera
 - Metode poučavanja: Rješavanje zadataka individualno i grupno s učenicima
 - Trajanje provedbe: kroz cijelu školsku godinu, 35 sati
- Potrebni resursi/moguće teškoće:** Resursi: računala, tableti, projektor
- Načini praćenja i provjere ishoda/postignuća:** Redovito praćenje napretka učenika kratkim zadacima i propitkivanjem gradiva s praktičnom primjenom
- Provoditelj:** Katarina Marijanović i učenici

Projekt „INTERNATIONAL DOT DAY“ – Projekt točka

Kurikulumsko područje: Informatičko i tehničko, Osobni i socijalni razvoj

Ciklus	I				II		III	
Razred	1.	2.	3.	4.	5.	6.	7.	8.

- 1. Cilj:** potaknuti učenike da se pouzdaju u vlastite sposobnosti hrabrošću da ostave svoj trag pomoću točke, otkriju snagu i potencijal kreativnosti u svemu što rade. Upoznati pojam proširene stvarnosti i njezinu primjenu u svakodnevnom životu.
- 2. Obrazloženje cilja:** u današnje vrijeme javlja se potreba jačati učeničko samopouzdanje i kreativnost, a to je ono što i jest zadatak ovog projekta.
- 3. Očekivani ishodi/postignuća:** jačati samopouzdanje, jačati pozitivnu sliku o sebi, razvijati kreativnost i maštu, upoznati pojam proširene stvarnosti
- 4. Način realizacije:**
 - **Sudionici:** Učenici i učitelji i informatike
 - **Načini učenja:** rasprava, samostalni rad učenika
 - **Metode poučavanja:** vođeni razgovor, crtanje, korištenje mobilne aplikacije *Quiver*
 - **Trajanje provedbe:** 9. – 15. rujna 2022., dva školska sata
- 5. Potrebni resursi/moguće teškoće:**

LJUDSKI: Učenici, učitelji.

MATERIJALNI: pametni telefoni/tableti, predložak za crtanje, aplikacija *Quiver*

MOGUĆE TEŠKOĆE: nedovoljan broj pametnih telefona
- 6. Provoditelj/i:** učitelji Informatike

Projekt „Code Week“

Kurikulumsko područje: informatičko i tehničko, građanski odgoj i obrazovanje

Ciklus	I				II		III	
Razred	1.	2.	3.	4.	5.	6.	7.	8.

- 1. Cilj:** približiti učenicima programiranje na zabavan način te njegovati vještinu rješavanja problema, logičkog mišljenja i kreativnosti.
- 2. Akcija će biti provedena na sljedeći način:** učenici će kroz radionicu razvijati vještine računalnog razmišljanja i programiranja koristeći mBot robote.
- 3. Obrazloženje cilja:** učenje programiranja pomaže njegovanju vještine rješavanja problema, logike i kreativnosti kod učenika svih uzrasta.
- 4. Očekivani ishodi/postignuća:** učenici u grupama, dijeljenjem i zajedničkim radom sudjeluju u tjednu programiranja, razvijaju i njeguju rješavanje problema te logičko mišljenje i kreativnost.
- 5. Način realizacije**
 - **Oblik nastave:** projekt
 - **Sudionici:** učenici od 1. do 8. razreda
 - **Načini učenja:** iskustveno učenje - na nastavi informatike, učenici jedan školski sat programiraju mBot robota da svlada određene prepreke
 - **Trajanje izvedbe:** od 5. – 20. listopada 2022.
- 6. Potrebni resursi/moguće teškoće:** računala, projektor, mBot roboti, aplikacija MakeBlock; kvar na računalima ili robotima
- 7. Načini praćenja i provjere ishoda/postignuća:** praćenje rada učenika na satu, dodjela znački.
- 8. Odgovorne osobe:** učitelji informatike

Projekt „DAN SIGURNIJEG INTERNETA“

Kurikulumsko područje: informatičko i tehničko, građanski odgoj i obrazovanje

Ciklus	I				II		III	
Razred	1.	2.	3.	4.	5.	6.	7.	8.

7. Cilj: Naučiti opasnosti koje skriva Internet kao dominantni medij današnjice te kako se od tih opasnosti zaštititi, te naučiti vrednovati podatke pronađene na Internetu.

8. Obrazloženje cilja: Učenici su odrasli uz korištenje Interneta i većina njih ga upotrebljava svakodnevno. Unatoč svojim nebrojenim prednostima, njegovo neoprezno korištenje može dovesti i do neželjenih posljedica. Ovim projektom učenicima će se skrenuti pažnja na njih. Internet je lako dostupan izvor informacija, međutim na njemu je vrlo lako doći i do krivih informacija. Učenici moraju naučiti kako pronaći informacije na Internetu, ali i kako ih procijeniti prije nego ih se uzme kao istinite i provjerene.

9. Očekivani ishodi/postignuća: Naučiti koje se sve opasnosti kriju u korištenju Interneta, naučiti kako se zaštititi od opasnosti Interneta, te naučiti kako pronaći i kritički procijeniti informacije na Internetu.

10. Način realizacije:

- **Sudionici:** Učenici i učitelji i informatike
- **Načini učenja:** rad u grupi, rasprava, izlaganje, samostalni rad na računalu, igranje edukativnih online igara, rasprava na društvenoj mreži za škole Edmodo
- **Metode poučavanja:** vođeni razgovor, rasprava
- **Trajanje provedbe:** 11. veljače 2023., dva školska sata

11. Potrebni resursi/moguće teškoće:

LJUDSKI: Učenici, učitelji.

MATERIJALNI: Računala, projektor, Internet

MOGUĆE TEŠKOĆE: Mogući kvar na računalu, slaba internetska veza

12. Provoditelj/i:

Sara Grebenar, Elizabeta Pokupec, učitelji Informatike, pedagoginja Sanja Huljić



sata

internetska veza

Međunarodno natjecanje u računalnom razmišljanju

Dabar 2022.

Kurikulumsko područje: tehničko i informatičko, osobni i socijalni razvoj

Ciklus	I				II		III	
Razred	1.	2.	3.	4.	5.	6.	7.	8.

- Cilj:** Dabar je osmišljen kako bi se svoj djeci omogućilo jednostavno sudjelovanje kroz online natjecanje, koje se sastoji od niza izazovnih zadataka osmišljenih od strane stručnjaka iz pedesetak zemalja. **Akcija će biti provedena na sljedeći način:** Učenici će se za natjecanje pripremati rješavajući zadatke s prethodnih natjecanja putem Loomen virtualne učionice. Samo natjecanje provodi se od 11. – 15. studenog, a učenici pristupaju zadacima putem svog AAI@EduHr korisničkog računa.
- Obrazloženje cilja:** Dabar se izvrsno nadovezuje na kurikularnu reformu kojom se potiče razvoj računalnog razmišljanja od prvog razreda osnovne škole kroz rješavanje primjerenih problemskih i logičkih zadataka, stvaranje strategija za analiziranje i rješavanje problema te programiranje čime se postupno uvodi učenike u svijet digitalne tehnologije.
- Očekivani ishodi/postignuća:** razvoj računalnog razmišljanja, stvaranje strategija za analiziranje i rješavanje problema te razvoj vještina programiranja
- Način realizacije**
 - **Oblik nastave:** projekt
 - **Sudionici:** učenici 1. – 8. razreda
 - **Načini učenja:** učenici rješavaju zadatke s prijašnjih natjecanja samostalno u virtualnoj učionici na Loomenu te kroz prezentaciju na nastavi informatike
 - **Trajanje izvedbe:** 11. – 15. studenog 2022.
- Potrebni resursi/moguće teškoće:** računalo, Internet, AAI@EduHr korisnički podaci učenika za pristup virtualnoj učionici za vježbu i samom natjecanju / kvar na računalima ili slaba internetska veza
- Načini praćenja i provjere ishoda/postignuća:** praćenje rada učenika na satu i u virtualnoj učionici, dodjela značke nakon završene aktivnosti, ocjena iz elementa *rješavanje problema*

Odgovorne osobe: učiteljice informatike i učiteljice RN

Projekt „Dani medijske pismenosti“

Kurikulumsko područje: Informatičko i tehničko, osobni i socijalni razvoj, građanski odgoj i obrazovanje

Ciklus	I				II		III	
Razred	1.	2.	3.	4.	5.	6.	7.	8.

- 1. Cilj:** osvještavanje javnosti o važnosti medijske pismenosti, osnaživanje građana, posebice djece i mladih vještinama medijske pismenosti, stvaranje platforme za suradnju i razvoj održivih projekata medijske pismenosti, te podrška odgojiteljima i nastavnicima razvojem edukacijskih materijala za medijsko obrazovanje.
- 2. Obrazloženje cilja:** poštovanje prema sebi i drugima u medijima. To uključuje niz podtema, kao što su
- 3. Očekivani ishodi/postignuća:** jačati samopouzdanje, jačati pozitivnu sliku o sebi, razvijati toleranciju, prepoznati i pravilno reagirati na govor mržnje, lažne vijesti, dezinformacije i manipulacije, poticati empatiju i poštovanje ljudskog dostojanstva te zaštitu privatnosti i sigurnost u medijima, na društvenim mrežama i komunikacijskim platformama.
- 4. Način realizacije:**
 - **Sudionici:** Učenici i učitelji i informatike
 - **Načini učenja:** rasprava, samostalni rad učenika
 - **Metode poučavanja:** vođeni razgovor, rješavanje problemskih zadataka, rad u paru, grupi
 - **Trajanje provedbe:** travanj 2023., dva školska sata
- 5. Potrebni resursi/moguće teškoće:**

LJUDSKI: Učenici, učitelji.

MATERIJALNI: računalo, projektor, Internet, online i offline materijali

MOGUĆE TEŠKOĆE: kvar na računalima ili slaba internetska veza
- 6. Provoditelj/i:** Sara Grebenar učiteljica Informatike



INA RADIONICA

Kurikulumsko područje: DRUŠTVENO-HUMANISTIČKO

Ciklus	I			II			III	
Razred	1.	2.	3.	4.	5.	6.	7.	8.

1) **Cilj:** Upoznati učenike s načinima pravilne uporabe tehničkih naprava za snimanje, obradu, i emitiranje zvuka. Pratiti aktualna školska događanja i prezentirati ih putem kratkih objava uz pomoć školskog razglasa. Tehnička pomoć i potpora izvođačima na školskim manifestacijama.

2) **Obrazloženje cilja :**

RADIONICA treba poboljšati informiranje učenika škole o postignućima svojih kolega na različitim natjecanjima te ih potaknuti da im se pridruže. Osim na natjecanja fokus bi bio na ostale aktivnosti kojima se djeca bave. Za vrijeme odmora prezentirala bi se djela klasične glazbe koju izvode učenici škole.

3) **Očekivani ishodi/postignuća:**

Učenici će: U suradnji s profesorom i novinarskom grupom prikupljati podatke, pripremati, intervjuirati, čitati, snimati, montirati i emitirati priloge. Naučiti izvještavati na nepristran način.

4) **Način realizacije:**

- **Oblik :** kratki tonski zapisi
- **Sudionici:** učenici, učiteljica hrvatskoga jezika, učitelj geografije
- **Načini učenja :** Učenici će pisati različite vrste tekstova, snimati priloge i kratke intervju-e

Dijaloška metoda, metoda demonstriranja, metoda pisanja, usmjerenoga razgovora i usmenoga izlaganja, učionički i izvanučionički rad, individualni pristup, suradničko učenje

- **Trajanje provedbe:** rujan 2022. – lipanj 2023.

4. **Potrebni resursi/moguće teškoće:**

ljudski: učitelji i učenici

- materijalni: prijenosni i stacionarni razglas, računalo za obradu zvuka, mikrofoni, mikseta bilježnica, audio literatura, Internet

5. **Načini praćenja i provjere ishoda/postignuća:**

Fonozapisi emisija, videosnimke školskih manifestacija.

6. **Provoditelj/i:** Učenici (članovi RADIONICE te Novinarske grupe, učenici OOGO) i Kristijan Žeželj, učitelj geografije

5. DRUŠTVENO-HUMANISTIČKO PODRUČJE

Povijest: dodatna nastava, 8. razred

Kurikulumsko područje: društveno-humanističko

Ciklus: III

Razredi: 8.

1. Cilj: Proširivanje stečenog znanja učenika na nastavi povijesti. Razvijati dodatan interes za povijest kao znanost i kao nastavni predmet te ih pripremiti za školsku, županijsku i državnu razinu natjecanja.

2. Obrazloženje cilja: Uočeno je da neki učenici imaju povećanu potrebu i želju za dodatnim proučavanjem povijesti nego je predviđeno redovnim kurikulumom te će se putem dodatne nastave proširiti njihovo znanje. Učenici koji pokazuju velik interes za predmet dobit će priliku za stjecanje i utvrđivanje novih znanja, a također će moći sudjelovati u natjecanju iz predmeta Povijest.

Učenik:

1. Razumije razdoblja i društva koja proučava, uključujući važne događaje, pojedince, procese, pojave, kao i značajna obilježja povijesnih razdoblja i društava koje proučava. Navedeno uključuje društveni, ekonomski, znanstveno-tehnološki, politički i kulturni razvoj ljudi u prošlosti. Pri tome se koristi prikladnom terminologijom te shvaća sadašnjost kao posljedicu povijesnoga razvoja društva. 2. Sagledava prošlost koristeći se vještinama i tehničkim konceptima vremena i prostora, uzroka i posljedica, kontinuiteta i promjena, rada s povijesnim izvorima, povijesne perspektive te usporedbe i sučeljavanja. 3. Oblikuje istraživačko pitanje u svrhu aktivnog učenja koje proizlazi iz povijesnih sadržaja te argumentirano raspravlja uz prihvaćanje različitih utemeljenih stajališta. 4. Razumije profesionalno-etičke norme i vrijednosne aspekte povezane s proučavanjem povijesti na temelju kojih oblikuje osobni sustav vrijednosti, stavove i uvjerenja, razvija radne navike, odgovornost, stvaralaštvo i samopouzdanje te otvorenost za cjeloživotno učenje. 5. Koristi se znanjem i vještinama stečenim učenjem povijesti kako bi ostvario osobne potencijale te odgovorno djelovao u javnome životu lokalne, nacionalne, europske i globalne zajednice. 6. Razumije važnost očuvanja zavičajne, nacionalne i svjetske kulturne, povijesne i duhovne baštine.

3. Očekivani ishodi/postignuća:

8. razred: Učenik analizira: međusobne odnose i dinamiku u pojedinim društvima tijekom 20. stoljeća, gospodarsku aktivnost i gospodarske sustave pojedinih država tijekom 20. stoljeća, razvoj i uporabu tehnologija koje su promijenile život čovjeka u 20. i 21. stoljeću, različita državna uređenja i politike sklapanja međudržavnih saveza u 20. i 21. stoljeću te utjecaj ratova i revolucija na preobrazbu državnog uređenja u 20. i 21. stoljeću. Učenik ocjenjuje kreativno ljudsko djelovanje i stvaralaštvo, položaj vjerskih zajednica u pojedinim društvima u 20. stoljeću.

4. Način realizacije:

- **Oblik nastave:** DODATNA NASTAVA IZ POVIJESTI

- **Sudionici:** učenici, učiteljica povijesti

- **Načini učenja:** Rad na povijesnim izvorima; testovima školske, županijske i državne razine s prethodno održanih natjecanja; rad na udžbenicima svih izdavača; gledanje dokumentarnih i igranih filmova prilagođenih kurikulumu i interesima učenika.

- **Metode poučavanja:** Učiteljica će pripremati nastavne materijale za svakog pojedinog učenika (nastavne listiće, testove s prošlih natjecanja, prezentacije, dodatnu literaturu u svrhu poticanja samostalnog učenja i istraživačkog rada) i svakome će učeniku pojedinačno objasniti sadržaje koji mu nisu jasni koristeći različite metode.

- **Trajanje provedbe:** 35 sati godišnje prema zaduženju učiteljice (jedan sat tjedno).

5. Potrebni resursi / moguće teškoće:

- ljudski: učiteljica i učenici

- materijalni: nastavni listići, papir za fotokopiranje, paralelni udžbenici, računalo, projektor, platno, pametna ploča, društvene igre...

- moguće teškoće: oscilacije u motivaciji učenika, nepohađanje nastave od strane učenika, nedostatna suradnja s roditeljima.

6. Načini praćenja i provjere ishoda/postignuća: Kontinuirano praćenje učenikovih postignuća rješavanjem različitih vrsta zadataka kojima se provjeravaju stečena znanja; nužno je veći naglasak staviti na pozitivne strane napretka učenika. Nagraditi dodatan rad učenika.

7. Provoditelj/i: učiteljica povijesti Iris Radmanić i učenici osmih razreda.

Vjeronauk: izborna nastava: 1. – 8., INA, integrirani dan, izvanučionička nastava

Kurikulumsko područje: društveno-humanističko:

Ciklus:

Ciklus	I				II		III	
Razred	1.	2.	3.	4.	5.	6.	7.	8.

1. Cilj: Cilj i svrha katoličkoga vjeronauka u osnovnoj školi sustavno je i skladno teološko-ekleziološko i antropološko-pedagoško povezivanja Božje objave i crkvene tradicije sa životnim iskustvom učenika s ciljem ostvarivanja sustavnoga i cjelovitoga, ekumenski i dijaloški otvorenoga upoznavanja katoličke vjere na informativno-spoznajnoj, doživljajnoj i djelatnoj razini radi postignuća zrelosti kršćanske vjere i postignuća cjelovitoga općeljudskoga i vjerskoga odgoja učenika koji žive u svojem religioznom i crkvenom, kulturnom i društvenom prostoru.

2. Obrazloženje cilja:

- Izgraditi stav otvorenosti prema transcendenciji, za postavljanje pitanja o najdubljem smislu čovjekova života i svijeta u odnosu prema vremenitosti i vječnosti
- Ostvariti zrelu ljudsku i vjerničku osobnost, na individualnoj i društvenoj razini, u svim dimenzijama čovjekova života: tjelesnoj, duševnoj i duhovnoj
- Postići ljudski i kršćanski odgoj savjesti u odnosu prema sebi, prema drugima, prema društvu i svijetu općenito a na temelju Božje objave, kršćanske tradicije i crkvenoga učiteljstva
- Biti sposoban shvatiti i povezati biblijske poruke sa svakodnevnim osobnim i društvenim životom
- Razviti spoznaju i stav da je Bog pozvao ljude na međusobnu ljubav i zajedništvo i na život u skladu s tim pozivom
- Razviti spoznaju da Duh Sveti ispunja ljude duhovnom snagom kako bi mogli svjedočiti vjeru i nesebičnu ljubav prema Bogu i jedni prema drugima
- Upoznati, susresti i prihvatiti trojedinoga Boga, Oca, Sina i Duha Svetoga, Boga koji se čovjeku objavio, otkupio ga i ponudio mu vječno spasenje
- Upoznati i prihvatiti Isusa Krista kao navjestitelja Radosne vijesti čovjeku, jedinoga i konačnoga osloboditelja i spasitelja svih ljudi
- U otajstvu Presvetoga Trojstva otkriti otajstvo Božje ljubavi, blizine i djelovanja u osobnom životu vjernika, u životu kršćanske zajednice i u cijeloj povijesti ljudskog roda
- Otkriti i upoznati snagu jedinstva, zajedništva i služenja Kristove Crkve, koja je sakrament spasenja među ljudima i osposobiti ih za kvalitetno življenje svojega poslanja i služenja u Crkvi
- Otkriti i upoznati značenje povijesti spasenja i povijesti Katoličke crkve, koja izvršava Kristov nalog evangelizacije i služenja na različitim područjima crkvenoga i društvenoga života kako u cijeloj Crkvi, tako i u hrvatskome narodu: socijalnom, kulturnom, znanstvenom, prosvjetnom itd.
- Razviti osjećaj i osobni stav zahvalnosti za Božju beskrajnu ljubav i dobrotu i osposobiti učenike za uzajamno bratsko služenje, dobrotu, socijalnu pravdu, solidarnost i pomoć te za osjećaj zahvalnosti jednih prema drugima

- Upoznati i ucijepiti u vlastiti život cjeloviti kršćanski moral, tj. Isusov zakon ljubavi i služenja kao istinski način kršćanskoga života
- Upoznati i iskusiti duhovnu snagu i spasenjsku vrijednost liturgijskih i crkvenih slavlja, sakramenata, pobožnosti i vjerničkog života, koji je protkan svjedočanstvom zahvaljivanja i slavljenja Boga
- Upoznati druge i različite od sebe te izgraditi osjećaj poštovanja prema drugim (različitim) kulturama, konfesijama i religijama (ekumenska i dijaloška dimenzija)
- Otkriti uzroke sukoba i nerazumijevanja između roditelja i djece, među odraslima, među ljudima i narodima i osposobiti ih za prevladavanje sukoba i nerazumijevanja da bi izgradili skladan osobni i društveni život
- Upoznati ulogu obitelji u razvoju osjećajno-društvenoga života i razviti osjećaj i stav vlastite odgovornosti u svojoj obitelji i u široj društvenoj zajednici (obitelji)
- U kršćanskoj ponudi Evanđelja, u vjeri, nadi i ljubavi, upoznati put i način odupiranja negativnim životnim iskušenjima i problemima, osobito u doba sazrijevanja i mladosti, kako bi postigli punu ljudsku i vjerničku zrelost
- Razviti duhovne i druge stvaralačke sposobnosti istinskim »govorom vjere« i sveobuhvatnim pristupima u zajedničkom radu da se ostvari cijelost vjerskoga odgoja i obrazovanja (pismeno, usmeno, likovno, glazbeno, scensko i molitveno izražavanje).

3. Očekivani ishodi/postignuća:

CIKLUS I.

- Otkriti i upoznati važna pitanja o svojem životu i svijetu u djetinjoj dobi i promatrati ih u duhu vjere i kršćanske ponude
- Otkriti i upoznati da je Bog čudesno stvorio naš svijet i ljude kao veliku Božju obitelj
- Izgraditi svijest i stav vjere da nas Bog beskrajno ljubi, da nas prihvaća i ima povjerenja u nas
- Susresti i upoznati neke ključne događaje, osobe i činjenice povijesti spasenja u kojima se očituje Božja blizina i ljubav prema čovjeku
- U Isusu Kristu susresti i upoznati svojega Spasitelja i prijatelja svih ljudi
- Otkrivati bitna otajstva povijesti spasenja u povezanosti s proslavom tih događaja u životu u obitelji, školi, crkvenoj i široj društvenoj zajednici
- U zajednici vjernika otkriti snagu vjere i kršćanskoga života
- Početno upoznati i usvojiti neke jednostavne zahvalne molitve Bogu
- Produbiti i izgraditi stav temeljnoga povjerenja i ljubavi prema Bogu, prema sebi i drugima, kao i životu općenito
- Upoznati istine vjere: Bog je čitav svijet i nas ljude čudesno stvorio, sve nas ljubi, on je Isusov i naš Otac, on je Otac svih ljudi na zemlji – bijelih i crnih, siromašnih i bogatih, dobrih i zlih
- Otkriti i upoznati u biblijskim likovima tajnu Božje blizine
- Upoznati i uvidjeti da se u događajima povijesti spasenja, posebice u Isusovu utjelovljenju i poslanju, pokazuje da je on Božji dar ljudima, obećani i očekivani Mesija
- U susretu s Isusom otkriti Božju ljubav, njegovu brigu za svakoga čovjeka i za čitavi svijet, o čemu svjedoče i pripovijedaju Evanđelja i druge novozavjetne knjige
- Upoznati i doživjeti da se Isusova ljubav očituje osobito u tajni njegove žrtve i uskrsnuća i graditi stav osobnoga prihvaćanja i vjere u Isusovo uskrsnuće

- Izgrađivati, u susretu s Isusom, upoznavanje i tajne vlastitoga života i potrebu nasljedovanja u dobroti i plemenitosti, posebno prema siromašnima i ugroženima
- Naučiti graditi, u duhu Isusove poruke, dobre odnose sa svojim vršnjacima, s bližnjima i sa svim ljudima s kojima se susreću
- Pomoći djeci razviti sposobnost izražavanja stečenih spoznaja, upoznavanje i iskustvo radosti međusobnoga zajedništva u školi, ali i u obitelji i crkvenoj zajednici, i ostvarenje poziva na radosno sudioništvo u radu, u igri i u slavljenju života.
- Upoznati i razumjeti iskustva ljudi koji vjeruju u Boga koji okuplja, spašava, vodi i oslobađa svoj narod i sve ljude
- Otkriti Boga koji poziva na osobni susret s njime i na zajednički život u Crkvi, zajednici Isusovih vjernika
- Upoznati i doživjeti snagu zajedništva u Crkvi i u sakramentu euharistije
- Upoznati i osjetiti Božju blizinu i naklonost, praštanje i ljubav u događajima Staroga zavjeta i u Isusovoj poruci
- Otkriti i prihvatiti Isusa koji je put, istina i život i koji svojim vjernima daje za hranu kruh života
- Otkriti i doživjeti snagu Božjega djelovanja i izbavljenja Božjega naroda u Starom zavjetu i Isusova poziva na nasljedovanje u Novom zavjetu
- Uvidjeti i prihvatiti da se Bog brine za svoj narod, da ga čuva i izbavlja, hrani i vodi kroz kušnje života, da ga opominje i poučava i vodi na putu života
- Otkriti i upoznati da nam Isus uvijek iskazuje osobitu brigu i ljubav, da nam oprašta grijeha snagom svoje otkupiteljske žrtve na križu i da nas poziva na obraćenje, pomirenje i uvijek novi početak
- Upoznati, doživjeti i iskusiti Isusovu blizinu i ljubav u sakramentima pokore i euharistije
- Otvoriti se za Božju poruku praštanja i ljubavi prema svim ljudima, učiti i vježbati zajednički i složni život u obitelji, u zajednici vjernika i u školi, međusobno si praštati i pomagati te živjeti od euharistijskoga Isusa

CIKLUS II:

- Upoznati, shvatiti i prihvatiti religiju i vjeru, osobito snagu kršćanske vjere kao temelj života, nezaobilaznu i bitnu pomoć u životu kao i u razumijevanju svijeta i života
- Otkriti da Bog u svojem vječnom naumu poziva i vodi svakoga čovjeka prema spasenju i traži da svatko odgovori na taj poziv
- Otkriti i upoznati Božju veličinu i blagoslov u njegovim riječima i zapovijedima, osobito u Isusovoj zapovijedi ljubavi
- Upoznati i prihvatiti Božje zapovijedi kao pravila života i uspješnoga životnoga ostvarenja koji se sastoji u ljubavi prema Bogu, prema sebi, bližnjima i svim ljudima
- Upoznati Kristovu poruku, učiti ići njegovim putem i oblikovati svoj život i svijet po riječima i primjeru koje nam je ostavio
- Učiti i vježbati život u zajednici i u svijetu kao slobodne i odgovorne osobe koje promiču mir i bratsko služenje
- Vježbati život u zajednici ljudi i Kristovih vjernika, u Crkvi i društvu, koje je prožeto poštovanjem i ljubavlju prema sebi i drugome
- Naučiti prihvaćati i poštovati ljude različite od sebe po vjeri i naciji, jeziku i kulturi i dr.
- Otkriti snagu istinske vjere i zajedništva kao pomoć i potporu na svom životnom putu
- Izgraditi odgovoran odnos prema religioznom fenomenu te prema Božjem očitovanju na različitim područjima ljudskoga života

- Otkriti i upoznati u kršćanskoj ponudi Evanđelja put i način odupiranja negativnim životnim iskušenjima i problemima
- Otkriti snagu povjerenja i prijateljstva s Bogom kako su to činili starozavjetni likovi: Abraham, Izak, Jakov i David
- Izgraditi i njegovati vjernički duh i književnu osjetljivost i interese prema Bibliji kao knjizi Božje riječi i kao književno-umjetničkom djelu
- U Evanđeljima otkrivati i upoznati istinu da je u Isusu Kristu nastupilo konačno oslobođenje i spasenje za svakoga čovjeka i u istini živjeti i djelovati
- Uočiti snagu i veličinu Kristova djela kroz povijest, osobito kroz djelovanje njegovih apostola te suvremenih kršćana
- U svakodnevnom iskustvu otkrivati i uočavati elemente Kristova Kraljevstva, osobito u brizi za ugrožene, siromašne, potrebne istine, pravde, ljubavi i mira
- Prihvatiti i graditi odnose solidarnosti, tolerancije i dijaloga prema svim ljudima, osobito prema različitim i drukčijima
- Uočiti, upoznati i iskusiti snagu kršćanske vjere koja vodi do potpune i prave slobode
- Izgraditi ozbiljan i odgovoran stav prema životnim činjenicama, kao što su ropstvo grijeha, zlo u svijetu, nepravda i patnja, osama i beznađe, koje su zapreka postignuću slobode i događaju se u različitim područjima osobnoga i društvenoga života.
- Otkriti, upoznati i iskusiti da prava i potpuna sloboda izvire iz ljubavi prema Bogu i bližnjemu
- Upoznati i susresti Boga, koji u Starom zavjetu okuplja, oslobađa i spašava svoj izabrani narod, izbavlja ga iz ropstva, štiti od krivih idola i bogova i vodi kroz kušnje prema obećanoj slobodi
- Upoznati, susresti i prihvatiti Krista kao konačnoga čovjekova Osloboditelja i Spasitelja, kao jedinoga koji je, i to jednom zauvijek, pobijedio ropstvo, zlo, grijeh i smrt.
- Osluškiavati i prihvatiti Isusov poziv svim svojim učenicima, da budu novi Božji narod, potpuno slobodni i odgovorni članovi njegove zajednice, Crkve, i da tu slobodu odgovorno žive u društvu, u svijetu
- Izgraditi otvorenost i stav prihvaćanja prema sakramentima kao znakovima susreta i jedinstva s Kristom koji daruje milosne darove, istinsku slobodu i puninu života
- Upoznati značajne stvarnosti crkvenoga života, važne za razumijevanje naše prošlosti i naše sadašnjosti
- Izgraditi osjećaj i stav brige za očuvanje kršćanskih sakralnih dobara koja svjedoče o višestoljetnoj plodnoj prisutnosti kršćanstva na europskom i hrvatskom tlu

Ciklus III:

- Otkriti dubinu čovjekove težnje za uspješnim ostvarenjem vlastitoga života u istini i slobodi, osobito imajući u vidu Božje zapovijedi kao znakove i pravila života
- Otkriti, upoznati i ostvarivati zapovijedi ljubavi prema Bogu i bližnjemu kao put u osobnu slobodu i zajedništvo
- Uočiti da je zajedništvo vrednota koju promiču i druge religije, pa tako i židovska religija
- Izgrađivati kršćansku vrednotu zajedništva među kršćanima ali i vrednotu poštovanja u odnosu na židovsku vjeru. Upoznati vjernički život Židova i promicati dijalog između njih i kršćana
- Otkriti i usvojiti stav da nas Bog poziva na ostvarenje osobnoga života i očekuje učenikov osobni odaziv i odgovor vjere

- Osluškiivati, tražiti i izgraditi vlastiti stav vjere nadahnute starozavjetnim proročkim i drugim tekstovima, biblijskim svjedočanstvima i porukama
- Otkriti i upoznati snagu proročke riječi i potrebu ostvarenja osobnoga života po uzoru na proroke koji govore u Božje ime, čuvaju Savez, vjesnici su vjere i nade u narodu sve do Krista koji je vrhunac i punina Božje objave
- Upoznati i prihvatiti Krista koji je ispunjenje svih proročanstava, uvesti osobni susret s Kristom i pokazati da nam on jedini može cjelovito pomoći ostvariti svoj osobni život prožet mirom i radošću
- Kristovo djelo trajno živi u Crkvi, zato učenici upoznaju kako je Crkva kroz stoljeća, od prvih kršćanskih vremena do danas, živjela Isusov poziv i ideal, usprkos ljudskim slabostima i pogreškama, nemirima, optužbama, ratovima i raskolima među kršćanima
- Upoznati i prihvatiti da je Krist uvijek i svima znak poziva na opraštanje i znak jedinstva i zajedništva svih kršćana do konačnoga zajedništva u vječnom životu
- Doživjeti i graditi pomirenje i praštanje kao uvjet zajedništva i jedinstvo svih kršćana koji se promiče kroz ekumenski pokret u molitvi i susretima kršćana
- Otkrivati tajne života nakon smrti, upoznati poruku kršćanske vjere u buduću vječni život i graditi ustrajnost u vjeri, nadi i ljubavi
- Otkriti snagu zajedništva, pravoga prijateljstva i ispravnoga shvaćanja ljudske spolnosti koja je u službi ljubavi i života
- Otkriti i upoznati temeljne kršćanske vrijednosti vezane uz prijateljstvo, brak i celibat
- Otkriti važnost traganja za dubljom spoznajom vjere i postignućem temeljnoga smisla osobnoga života i života u zajednici
- Upoznati temeljna ljudska iskustva i povezati ih s veličinom religiozne poruke i Boga koji je stvoritelj svijeta i našega života
- Otkriti ljepotu Božje slike u čovjeku te poziv na slobodu i dobrotu; promatrati čovjeka kao tajnu u svjetlu objave, njegov susret s Bogom, zlorabu slobode i iskonski grijeh, zlo razdora među ljudima i Božju dobrotu koja pobjeđuje zlo
- Upoznati i susresti Krista koji nam otkriva tajnu Boga i čovjeka, koji je prošao zemljom čineći dobro i koji poziva svoje učenike da ga u tome nasljeđuju
- Otkriti kako kršćani svoju zadaću i poslanje trebaju živjeti u društvu i u Crkvi i kako je upravo Katolička crkva u hrvatskom narodu dala velik prilog njegovoj izgradnji na duhovnom, prosvjetnom, kulturnom i drugim područjima života
- U suodnosu sa župnom katehezom otkriti snagu i darove Duha Svetoga koji se primaju u sakramentu potvrde te izgraditi svjesnu i osobnu odluku o življenju i svjedočanstvu svoje vjere
- Upoznati i prihvatiti svoju zadaću i poslanje u svijetu, osobito osobni poziv i zadaću da s Bogom »sustvaramo« bolji svijet – kulturu mira i civilizaciju ljubavi
- Buditi svijest da, kao mladi vjernici, trebaju dati vlastiti prilog toj izgradnji, odgovorno napraviti izbor zvanja, savjesno obavljati svoje poslove i dužnosti i aktivno sudjelovati u životu svoje obitelji, župne zajednice i društva na svim onim područjima gdje mogu pomoći

4. Način realizacije:

- **Oblik nastave:** izborna nastava, INA, integrirani dan, terenska nastava.

- **Sudionici:** vjeroučenici, roditelji, vjeroučitelji, učitelji, župnik, ravnatelj
- **Načini učenja:** Zadaci za učenike odnose se na procese postupanja, konkretne putove, načine i aktivnosti kako bi se ostvario katehetski čin i postavljeni ciljevi, a omogućio kreativni rad i stvaralaštvo učenika. Konkretni načini postupanja, aktivnosti učenika i njihov stvaralački rad također pobliže naznačuju osnovni metodički postupci, vođen i načelima multimetodičkog, kao i multimedijskog pristupa, te poštujući dob, životne okolnosti i posebnosti učenika, kao i raspoloživa sredstva potrebna za realizaciju kurikuluma. Obzirom na rečeno učenici će:
 - Sudjelovati u kreativnim radionicama, sudjelovati u vjeronaučnoj olimpijadi, slušati, svjedočiti, izražavati i živjeti naučeno kroz igru, ples, izradu plakata, ukrašavanje škole, sudjelovanje u školskim priredbama prilikom obilježavanja važnijih dana u životu i radu škole - Dani kruha i zahvalnosti, Međunarodni dan mira, Međunarodni dan zaštite životinja, Dan sjećanja na Vukovar, Međunarodni dan života, Tjedan obitelji, Božićna priredba, Valentinovo
 - Razvijajući osjećaj za uzajamno bratsko služenje i dobrotu, socijalnu pravdu i solidarnost i pomoć učenici će aktivno sudjelovati u humanitarnim akcijama za najpotrebitije, naročito u vrijeme Došašća i Božića (Božićni sajam), te kao mali misionari prikupljajući poštanske marke i dr. za misije i Misijsku nedjelju, te aktivno sudjelujući u humanitarnim akcijama Caritasa.
 - Upoznati i iskusiti duhovnu i spasenjsku vrijednost liturgijskih i crkvenih slavlja, sakramenata, pobožnosti i vjerničkog života sudjelovanjem na istima (zaziv Duha Svetoga za početak školske godine, misa zahvalnica za kraj školske godine, slavlje sakramenata sv. Pričesti i krizme, ...)
 - Otkriti i upoznati značenje povijesti spasenja i povijesti Katoličke crkve i crkve u Hrvata (posjet Župnoj crkvi Sv. Vida u Brdovcu, posjet Zagrebačkoj katedrali, ...)
 - Upoznati druge i različite od sebe te izgraditi osjećaj poštovanja prema drugim, različitim kulturama, konfesijama i religijama - ekumenska i dijaloška dimenzija (posjet Židovskoj općini u Zagrebu, posjet Džamiji u Zagrebu, ...)

Metode poučavanja: Metodički pristupi u suvremenom vjerskom odgoju i obrazovanju ostvaruju nužnu povezanost metoda i sadržaja, i zato se koriste pouzdanim dostignućima pedagoških, komunikacijskih i drugih znanosti. Vjeronaučna nastava zahtijeva multimetodički i multimedijски pristup u primjeni različitih otvorenih »metodičkih sustava«. Metodički pristupi u katehetskom projektu i konkretnoj nastavi imaju u vidu područja četiriju čimbenika: riječ, odnos, djelovanje, simboličko-slavljenički aspekt. Riječ, verbalna ali i neverbalna, na osobit način pridonosi ostvarivanju spoznajne dimenzije u nastavnom procesu te se posebno odnosi na navještaj, pripovijest, izlaganje, poučavanje, diskusiju, izražavanje, dramatizaciju i drugo. Odnos označuje uzajamne osjećajne i druge aspekte autentičnih međusobnih odnosa, koji obuhvaćaju djelovanje, izražavanje, dinamiku skupine, suživot, prijateljstvo itd. Djelovanje označuje osobno i društveno zalaganje te svjedočenje, a slavljenički čin uključuje simboličke radnje, molitvu, igru, pjesmu, ples, izražavanje tijelom i drugo. Metodika vjerskoga odgoja i obrazovanja u školi poštuje te odgojno-obrazovne zakonitosti katehetskoga komunikacijskoga čina. Time se pridonosi takvu koncipiranju i ostvarivanju vjeronauka kao školskoga predmeta da se on nastoji što skladnije i osmišljenije ugraditi u cjelokupni suvremeno koncipiran i ostvarivan školski kurikulum. Zato se, među ostalim, u ovom Programu primjenjuju metodički sustavi koji omogućuju usvajanje sadržaja i postizanje ciljeva vjerskoga odgoja i obrazovanja u školi na stvaralački komunikacijski način.

Katolička crkva u svojim dokumentima o vjerskom odgoju posebnu pozornost posvećuje kvalitetnim metodičkim, odnosno komunikacijskim pristupima u konkretnom radu s djecom, s mladima i s odraslima. Ona daje prednost onim metodičkim postupcima i sustavima koji omogućuju istinsko i stvaralačko, ljudsko i vjerničko, osobno i zajedničko komuniciranje sa sadržajima evanđeoske poruke. U tom je naporu važno poštivati dob i životne okolnosti učenika, načelo »metodičkoga pluralizma«, stvarne mogućnosti s obzirom na raspoloživa sredstva te konkretno ostvarivanje različitih metodičkih sustava i postupaka koji omogućuju kvalitetan stil komuniciranja, a ne tek neke izvanjske tehnike i tehnologije vjeronaučnoga rada. Sukladno rečenom predvoditelj, tj. Vjeroučitelj će nastojati osigurati potrebna sredstva i materijale za rad kao i prostor i vrijeme za realizaciju susreta.

- **Trajanje provedbe:** Tijekom cijele školske godine.

NADNEVAK	NAZIV	NOSITELJ AKTIVNOSTI	NAČIN REALIZACIJE
Rujan, 2022. Lipanj, 2023	Zaziv Duha Svetoga za početak školske godine Misa zahvalnica za kraj školske godine	Svi vjeroučenici škole, vjeroučiteljice, učitelji, svećenik, roditelji	Crkva sv. Vida u Brdovcu

1. AKTIVNOST	ZAZIV DUHA SVETOGA ZA POČETAK ŠKOLSKE GODINE I MISA ZAHVALNICA ZA KRAJ ŠKOLSKE GODINE
2. CILJEVI AKTIVNOSTI	Zaziv Duha Svetoga na početku nastavne godine Misa zahvale za kraj nastavne godine
3. NAMJENA AKTIVNOSTI	Produbljivanje svijesti pripadnosti Katoličkoj crkvi. Slavlje svetih sakramenata
4. NOSITELJI AKTIVNOSTI	-svi učenici i učitelji, župnik
5. NAČIN REALIZACIJE	misa
6. VREMENIK AKTIVNOSTI	rujna 2022. lipanj 2023.
7. TROŠKOVNIK AKTIVNOSTI	---
8. NAČIN VREDNOVANJA I NAČIN KORIŠTENJA REZULTATA	-analiza dojmova

21. 09. 2022.	Međunarodni dan mira	Svi učitelji i učenici	Tematski satovi razrednika, uređenje razrednih panoa
04. 10. 2022.	Sv. Franjo, međunarodni dan zaštite životinja	Vjeroučenici, vjeroučitelji, učitelji	Uređenje panoa, tematski sat
01. – 05.10. 2022.	Dječji tjedan	Svi učitelji i učenici	Integrirani dani, uređenje panoa, razgovor na satu vjeronauka
listopad 2022.	Dan zahvalnosti za plodove zemlje, Dan kruha i Dan jabuka	Svi vjeroučenici i učenici razredne nastave i predmetne nastave, vjeroučitelji, učitelji, roditelji, svećenik	Izvanučionična nastava, Uređenje panoa, tematski sat

01.11. 2022.	Svi Sveti	Svi učitelji i učenici	Tematski satovi, uređenje panoa
16. 11. 2022.	Međunarodni dan tolerancije	Učenici i razrednici	Tematski satovi, uređenje panoa
18. 11. 2022.	Dan sjećanja na Vukovar	Učenici 7. i 8. r., razrednici i predmetni učitelji povijesti, knjižničarka, vjeoučitelji	Aktualna minuta, molitva, tematski sat, uređenje panoa, tematski satovi razrednika
01. 12. 2022.	Počinje vrijeme došašća	Vjeoučitelji, učenici, učitelji	Tematski sati, panoi, obilježavanje početka došašća
06. 12. 2022.	SV. Nikola	Svi učenici	Uređenje školskog panoa, tematski sat, posjet sv. Nikole u školi
Prosinac 2022.	Božićna priredba Božićna tombola	Svi učitelji i učenici, dramska grupa, novinarska grupa, vjeroučiteljice	Prigodno uređenje školskog prostora, zidne novine, radionice, izložbe, Božićna priredba, Božićna humanitarna prodaja
04. 02. 2023.	Međunarodni dan života	Vjeoručenici, vjeroučitelji	Tematski sati, tjedan života obilježen tematskim panoima
10. 02. 2022.	Bl. Alojzije Stepinac	Vjeoručenici, vjeroučitelji	Tematski sat, uređenje panoa
14. 02. 2022.	Valentinovo	Učenici naše škole	Tematski sat, pisma prijateljstva, uređenje panoa (Božje ljubavno pismo čovjeku)
ožujak/travanj 2023.	Čista srijeda, Pepelnica, početak korizme	Vjeoručenici i vjeroučitelji	-tematski sat, uređenje panoa
ožujak/travanj 2023.	Moj korizmeni dar za potrebite	Vjeroučenici 3. i 8.raz. i vjeroučitelji	- prikupljanje prehrambenih namirnica i higijenskih potrepština za potrebite u Župnom caritasu
	Marijini obroci	Učenici, učitelji	-tematski sat, dobrovoljni prilozi

2. 4. 2023.	Cvjetnica	Vjeoručnici, vjeroučitelji	Misno slavlje i blagoslov maslinovih grančica u crkvi sv. Vida
9. 4. 2023.	Uskrs	Svi vjeroučenici, razrednici, vjeroučiteljice	Uređenje školskog prostora, Izrada pisanica.
Svibanj, lipanj 2023.	Prva sv. Pričest Sv. Potvrda – krizma	Vjeroučenici 3. I 8. r, vjeroučitelji, učitelji, svećenik	Crkva sv. Vida, Brdovec
Svibanj 2023.	Izvanučionična nastava	Vjeroučenici 6. R, vjeroučitelji, župnik	Crkva sv. Vida, Brdovec
11.-15. 05. 2023.	Tjedan obitelji Majčin dan Međunarodni dan obitelji	Učitelji, učenici, vjeroučitelji	Tematski tjedan, tematski pano, tematski sati
Svibanj 2022.	Prva sv. Pričest	Vjeroučenici 3. razreda, vjeroučitelji	Crkva sv. Vida Brdovec

Lipanj 2023.	Misa zahvalnica za kraj školske godine	Učitelji, učenici, vjeroučitelji	Crkva sv. Vida Brdovec
15. 05. 2023.	Dan općine Brdovec	Učitelji, učenici, vjeroučitelji	Crkva sv. Vida Brdovec

5. Potrebni resursi/moguće teškoće: Materijalne poteškoće, nedostatak sredstava i prostora.

6. Načini praćenja i provjere ishoda/postignuća: Katolički vjeronauk ima odgojnu specifičnost u školskom kurikulumu i stoga zahtijeva posebnu osjetljivost u provođenju slojevitih procesa vrednovanja i osobito ocjenjivanja postignuća učenika u školskom vjeronauku. Treba napomenuti da se vjera ne može naučiti ni ocjenjivati, jer je ona uvijek besplatni i milosni Božji dar te slobodni odgovor i pristanak čitava čovjeka uz Boga. Odgaja se pristanak, odgovor i stav vjere. Katolički vjeronauk stoga pomaže djeci i mladima produbiti, obrazložiti, razviti i izgraditi autentični i osobni stav vjere koji se promiče i ostvaruje procesima vjerskoga odgoja i obrazovanja. Ti procesi potvrđuju važnost i vrijednost vjeronauka kao školskoga predmeta u cjelini školskoga kurikulumu. Vrednovanje se stoga odnosi na procese praćenja, vrednovanja, provjere i ocjenjivanja postignutih ciljeva učenika, zadataka i rezultata njihova učenja, odnosno odgoja i obrazovanja. Vrednovanje je također kritička prosudba vjeroučiteljevoga vlastitoga rada.

Program uza svaku nastavnu cjelinu donosi i neke elemente praćenja i vrednovanja (evaluacije) da se omogućiti vrednovanje vjersko-odgojnoga procesa i ostvarenje postavljenih ciljeva na spoznajnom, doživljajnom, voljnom i djelatnom planu. Nedovoljno kreativna provjera i ocjenjivanje rezultata odgojno-obrazovnog procesa još uvijek je jedna od razmjerno čestih načina njihova vrednovanja. Ocjenjivanje se može ostvariti na različite načine: općom ocjenom (sintetički), po pojedinim vidovima složenoga procesa učenja (analitički), opisnom i brojčanom ocjenom u različitim aspektima praćenja i ocjenjivanja: znanje, zalaganje, stvaralačko izražavanje i kultura međusobnoga komuniciranja. U provođenju vrednovanja i ocjenjivanja rezultata vjeronauka u osnovnoj školi treba se više usredotočiti na pitanje kako vrednovati. Posebice treba primjenjivati raznolik i kreativan način i nastojati izbjeći stereotip i isključivo brojčano

ocjenjivanje. Brojčano bi ocjenjivanje trebalo zapravo biti »sažetak« raznolikoga i kreativnoga vrednovanja četiriju aspekata postignutih rezultata vjeronaučne nastave:

a) znanje, tj. poznavanje činjenica i programskih sadržaja na spoznajno-informacijskoj, doživljajno-iskustvenoj i djelatno-iskustvenoj razini;

b) stvaralačko izražavanje, usmeno, pismeno, likovno, scensko, glazbeno, audiovizualno i dr., u kojem posebnu pozornost treba posvetiti vrednovanju individualnih posebnosti pojedinih učenika;

c) zalaganje, tj. interes, motiviranost, marljivost, inicijativnost, aktivnost i dr., u čemu treba posebno uočiti individualne posebnosti pojedinih učenika kako bi se povećao i produbio njihov interes, motivacija i marljivost. Budući da se vjera najbolje »uči« kada se svakodnevno živi osobnim svjedočanstvom i angažmanom u različitim oblicima kršćanskoga djelovanja i solidarnosti, treba također uzeti u obzir i njihovo sudioništvo i zalaganje u djelima dobra, kao stanovitoga vida promicanja općega dobra u zajednici, te zalaganje u izvannastavnim aktivnostima;

d) kultura međusobnoga komuniciranja, imajući na umu da je riječ o odnosu kako prema vjeroučitelju, tako i prema svim sudionicima vjeronaučnih susreta, tj. o kulturi koja istodobno uključuje finoću, pažnju i poštovanje u međusobnim odnosima te autentičnost, slobodu i kreativnost s obzirom na iskazivanje vlastite osobnosti.

Kako je već rečeno, sastavni dio vrednovanja jest vrednovanje vjeroučiteljeva rada. U tom smislu treba istaknuti da je zadaća svakog vjeroučitelja redovito vrednovanje (evaluacija, kritička procjena i prosudba) vlastitoga rada. Nakon svakog sata treba se kritički osvrnuti na susret, uočiti pozitivne i negativne strane i tražiti rješenja za buduće vjeronaučne susrete. Ovaj kritički osvrt posljednja je faza vjeronaučnoga sata, koja je predviđena redovitom pismenom dnevnom pripravom. Kvalitetna evaluacija, kako pojedinih dijelova i aspekata vjeronaučnoga programa tako i programa u cjelini, treba doprinositi trajnom usavršavanju vjeronaučne nastave. Da se to postigne, potrebna je međusobna suradnja vjeroučitelja u neposrednoj nastavi kao i njihova suradnja s ekspertima uključenima u ovaj projekt.

7. Provoditelj/i: Vjeroučiteljice Martina Fitz i s. Samuela Lidija Nestić

IZVANNASTAVNA AKTIVNOST – VJERONAUČNA GRUPA (7. -8. razredi)

Kurikulumsko područje: DRUŠTVENO-HUMANISTIČKO PODRUČJE, GRAĐANSKI ODGOJ I OBRAZOVANJE, OSOBNI I SOCIJALNI RAZVOJ, UČITI KAKO UČITI

Ciklus	I			II			III	
Razred	1.	2.	3.	4.	5.	6.	7.	8.

- Cilj:** Produbljivanje katoličke vjere u svim njezinim bitnim dimenzijama radi cjelovitog općeljudskog vjerničkog razvoja i rasta.
- Obrazloženje cilja:** - Pomoći u izgradnji i ostvarenju ljudske i vjerničke osobnosti učenika.
 - Razvijati duh prijateljstva i timski rad.
 - Razvijati osjećaj stalnog usavršavanja i napredovanja u učenju.
- Očekivani ishodi/postignuća:** Razvijanje socijalne i komunikacijske vještine, suradnje i timskog rada. Kod učenika razviti duhovnu komponentu, znanje o svojoj i drugim religijama, koje će povezati s konkretnim životom i djelovanjem.
- Način realizacije:** Učenje prema dobivenim materijalima iz Nacionalnog katehetskog ureda i Agencije za odgoj i obrazovanje, rad u skupinama, izrada radnih listića, izrada i sudjelovanje u kvizovima, sudjelovanje na međuškolskom i županijskom natjecanju.
 - **Oblik nastave:** izvannastavna aktivnost
 - **Sudionici:** učenici 7.-8. razreda, učiteljica
 - **Metode poučavanja:**
 - različite metode i oblici rada – diskusije, istraživački rad učenika, prezentacije, kviz, natjecanja, usmjereni razgovor, suradničko učenje, timski rad
 - **Trajanje provedbe:** tijekom školske godine 1 sat tjedno
- Načini praćenja i provjere ishoda/postignuća:** vrednovanje učenika i samovrednovanje učenika (kvizovi znanja, diskusije, debate, rezultati na Vjeronaučnoj olimpijadi te njihove otvorenosti konkretizaciji naučenog)
- Provoditelj:** Martina Fitz, vjeroučiteljica

HUMANITARNO – KARITATIVNE AKTIVNOSTI

Kurikulumsko područje: društveno-humanističko

1. Ciklus (zaokruži):

Ciklus	I			II			III	
Razred	1.	2.	3.	4.	5.	6.	7.	8.

2. Cilj: Stjecati spoznaju o humanitarnim organizacijama i humanosti kao etičkoj ljudskoj odrednici. Razvijati osjećaj humanosti, tolerancije, suosjećanja i razumijevanja među učenicima.

3. Obrazloženje cilja (povezan s potrebama, interesima učenika i vrijednostima ŠK): Razvijanjem socijalne svijesti kroz humanitarni rad učenike upoznati s načelima dostojanstva ljudske osobe, ljudskim pravima, principom općeg dobra, solidarnosti te povlaštenom brigom za siromašne poticanjem humanitarne osjećaje i djelovanja učenici će biti u mogućnosti darovati svoje slobodno vrijeme i određeni prilog za osobu u potrebi. Usvajanjem životnih vještina - tolerancije, razumijevanja vlastitih potreba i potreba zajednice učenici će stjecati odgoj za humaniji i zdraviji život te će sudjelovanjem u humanitarnim akcijama učiti o organiziranju za dobra i plemenita djela na korist cijele zajednice.

4. Očekivani ishodi/postignuća (učenik će moći...):

- prepoznati potrebe siromašnih i nemoćnih,
- primijeniti načela karitativnog rada u svakodnevnom životu pomaganjem i davanjem,
- prihvatiti pozitivne i aktivne stavove prema svojoj okolini,
- upotrebljavati pojmove s više razumijevanja: donator, donacija, doniranje, volonter, volontiranje,
- sudjelovati u humanitarnim akcijama poznatih mu humanitarnih organizacija u RH i svijetu,
- više suosjećati s onim učenicima koji nisu u mogućnosti darovati priloge,
- uvidjeti da je bitno pomagati te da male geste mogu donositi radost drugima.

5. Način realizacije (INA, dod, dop, projekt, integrirani dan, terenska nastava...):

- **Oblik nastave:** Izvannastavna aktivnost – Karitativna grupa
- **Sudionici:** učenici od 1. do 8. razreda, roditelji, vjeroučiteljica, razrednici, pedagoginja, predstavnici humanitarnih organizacija i udruga

- Načini učenja (što rade učenici):

Učenici će usvajati sadržaj samostalnim učenjem kroz izradu različitih plakata o povijesti i sadašnjem djelovanju Crvenog križa i Hrvatskog Caritasa, kroz timsko organiziranje zajedničkog prikupljanja sredstava po razredima tijekom nastavne godine u akcijama nazivom "Solidarnost na djelu" u suradnji s Gradskim društvom Crvenog križa Zaprešića, u akciji naziva "Za 1000 radosti" u suradnji s Hrvatskim Caritasom, u akciji prikupljanja živežnih namirnica i ostalih stvari za potrebne te u cjelogodišnjoj akciji prikupljanja čepova za udrugu oboljelih od leukemije.

- Metode poučavanja (što rade učitelji):

Učitelj formira timski rad, objašnjava, daje upute, koordinira aktivnosti, asistira, potiče na humanost i kreativnost u humanitarnim akcijama, prezentira dobivene informativne letke organizacija i udruga, informira o materijalnim potrebama, prati napredak i pruža pomoći pri nejasnoćama.

- Trajanje provedbe: tijekom školske godine

6. Potrebni resursi/moguće teškoće:

- ljudski: učenici, vjeroučiteljica, roditelji, razrednici
- materijalni: nastavni materijali (plakati, brošure, aplikacije, ljepilo, kartoni, vrećice, papiri...), novčana sredstva (minimalno 5,00 HRK za jedan dobiveni bon, narukvicu, olovku ili neki drugi predmet koji se dobije od humanitarnih organizacija za uspomenu na doniranje sredstava), živežne namirnice i razne stvari za potrebne

- moguće teškoće: nedovoljna količina materijalnih resursa, opravdani izostanak učenika

7. Načini praćenja i provjere ishoda/postignuća: Praćenje i evidencija pristigle pomoći te novčana uplata na račune humanitarnih organizacija, praćenje i evidencija pristigle pomoći u hrani i ostalim stvarima, izlaganje ueničkih plakata o akcijama i organizacijama u školskom holu i po potrebi u razredima, angažiranost u organizacijama akcija.

8. Provođitelji: učenici od 1. do 8. razreda, rođitelji, vjeroučiteljica, razrednici, pedagoginja, predstavnici humanitarnih organizacija i udruga

IZVANUČIONIČKA NASTAVA

Kurikulumsko područje: društveno-humanističko, jezično-komunikacijsko, umjetničko

1. Ciklus (zaokruži):

Ciklus	I			II			III	
Razred	1.	2.	3.	4.	5.	6.	7.	8.

2. Cilj: Stjecanje dodatnih znanja iz vjeronaučne građe kroz različite aktivnosti i projekte dramskog, recitatorskog.

3. Obrazloženje cilja (povezan s potrebama, interesima učenika i vrijednostima ŠK): Omogućiti aktivnosti i projekte s obzirom na različite interese i kreativnosti učenika. Osposobiti i unaprijediti učenike za izražajno recitiranje i čitanje vjerskih tekstova. Razvijati i poticati sposobnost za samostalan javni nastup, ali i timsko suradničke oblike rada. Obilježiti važne vjerske i vjeronaučne datume (Dane kruha i zahvalnosti za plodove zemlje, Advent, Dolazak Sv. Nikole, Ususret Božiću i Uskrsu...). Poticati učenike na kreativnost, sposobnost samostalnog ukrašavanja predmeta te pri tom prepoznavati prirodne materijale i druge vrste materijala iz svakodnevnog života za ukrašavanje i izradu. Razvijati kod učenika osjećaj ljubavi i poštovanja prema sakralnom otajstvu te poticati vjersko, molitveno i kreativno razmišljanje i djelovanje koje se temelji na biblijskim i liturgijskim tekstovima, a osobito na primjeru djelovanja Isusa Krista.

4. Očekivani ishodi/postignuća (učenik će moći...):

- analizirati radnje i temeljne pouke biblijsko-liturgijskih tekstova,
- samostalno i izražajno govoriti i recitirati vjerske tekstove,
- prikupljati i prepoznavati prirodne materijale,
- samostalno ukrašavati, bojati i izrađivati ukrasne vjerske predmete,
- izložiti radove u školskom holu i u ostalim prostorijama škole,
- sudjelovati na razrednim, školskim i crkvenim priredbama i programima,
- stvarati vlastite tekstove s vjerskom tematikom,
- prevladati strah od javnog nastupa.

5. Način realizacije (INA, dod, dop, projekt, integrirani dan, terenska nastava...):

- **Oblik nastave:** IZVANUČIONIČKA NASTAVA

- **Sudionici:** učenici nižih razreda, roditelji, vjeroučiteljice, učiteljice razredne nastave, župnik

- Načini učenja (što rade učenici):

Učenici će usvajati sadržaj uvježbavanjem dramskih, recitatorskih i glazbenih elemenata vjerske tematike, kroz praktičan rad izradom vjerskih predmeta: adventskih, božićnih i uskrsnih ukrasa, kroz izradu različitih plakata, prezentacija, prikupljanjem različitog materijala i korištenjem različitih tehnika (bojanje, lijepljenje, rezanje, sušenje...).

- Metode poučavanja (što rade učitelji):

Učitelj potiče na komunikaciju i timski rad u grupi te kreativnost i radoznalost, prezentira potrebne materijale, koristi metode praktičnog rada i metoda demonstracije, razgovora, kritičkog promišljanja, prati napredak i pruža pomoć pri nejasnoćama.

- **Trajanje provedbe:** tijekom školske godine

6. Potrebni resursi/moguće teškoće:

- ljudski: učenici, vjeroučiteljica

- materijalni: nastavni materijali (radni listići, razni tekstovi, boje, ljepilo, karton, kutije, pištolj za vruće ljepilo, papir...), web sadržaji, prirodni materijali (žir, kesten, orah, kukuruz, pšenica, mahovina, slama, slamnati adventski vjenčići, češeri, svijeće, košare...)

- moguće teškoće: nedovoljna količina materijalnih resursa, opravdani izostanak učenika

7. Načini praćenja i provjere ishoda/postignuća: javno nastupanje prema planu i programu kulturno-javne djelatnosti škole, snalaženje i točnost u izvođenju scenske aktivnosti, jasnoća izrečenih tekstova i otpjevanih pjesama, prezentiranje ruktvorenih ukrasa i predmeta.

8. Provoditelj/i: vjeroučiteljica i učenici

6. UMJETNIČKO PODRUČJE

Likovna kultura: Likovna grupa, 7. razred izvannastavna aktivnost

Kurikulumsko područje: umjetničko

Ciklus:

Ciklus	I				II		III	
Razred	1.	2.	3.	4.	5.	6.	7.	8.

- Cilj:** Osvijestiti potrebu za stvaranjem, kreiranjem, proširivanjem svojih individualnih potencijala u likovnom izražavanju.
- Obrazloženje cilja:** Razvijanje interesa za estetske (vizualne , likovne) vrijednosti umjetničkih djela i prirode koja nas okružuje. Razvijanje sposobnosti vizualnog i taktilnog zapažanja te uspoređivanja i zaključivanja.
- Očekivani ishodi/postignuća:** Učenik će moći razumjeti važnost likovnog govora kao oblika komunikacije. Učenik će proširiti i unaprijediti znanje o likovnim tehnikama i praktičnom radu.
- Način realizacije:**
 - **Oblik nastave:** izvannastavna aktivnost - likovna skupina
 - **Sudionici:** učenici, učitelj
 - **Načini učenja (što rade učenici):** Učenici će uočiti, izraziti, kreirati i spoznati mogućnosti u likovnom izražavanju, idejnom ostvarenju djela , dizajniranju umjetničkih predmeta u keramici. Pritom će razvijati estetsku vizualnu osjetljivost i proširiti likovnu pismenost.
 - **Metode poučavanja (što rade učitelji):** Učitelj će moći posvetiti više pažnje svakom pojedinom učeniku. Dati će mu poticaj u pronalaženju vlastitog puta u kreiranju i likovnom izrazu, te u likovnoj tehnici s kojom bi mogao ostvariti maksimum svojih sposobnosti .
 - **Trajanje izvedbe:** 35 sati godišnje , blok-sat tijekom cijele školske godine
- Potrebni resursi/moguće teškoće:** materijal i likovni pribor, nastavna školska pomagala
- Načini praćenja i provjere ishoda/postignuća:** Prvenstveno samonagrađivanje izradom vlastitog djela te kasnijim analiziranjem i davanjem mišljenja od strane učitelja i ostalih učenika u grupi. Pritom će se voditi zabilješke o učenikovim vještinama i postignućima potrebnim za napredovanje, izložbe, natječaji...
- Odgovorne osobe:** Učitelj likovne kulture Darko Škoda

Likovna kultura: PROJEKT MALA LIKOVNA KOLONIJA, 1. – 8. razred

Kurikulumsko područje: Umjetničko

Ciklus	I			II			III	
Razred	1.	2.	3.	4.	5.	6.	7.	8.

- 1. Cilj:** Razvijanje estetske i vizualne osjetljivosti koja djeluje na razvoj stvaralačkih sposobnosti učenika i formiranje oblikovnog i prostornog mišljenja. Učenici će naučiti pojmove vezane uz crtu i prepoznati različite aspekte linije .
- 2. Obrazloženje cilja (povezan s potrebama, interesima učenika i vrijednostima škole):** Učenici će naučiti razvijati sposobnosti analitičkog opažanja i prepoznavanja različitih crta, razvijati kreativnost, originalnost i divergentno mišljenje. Također će pokušati kroz žiriranu izložbu uspješno prikazati svoje crtačke sposobnosti.
- 3. Očekivani ishodi/postignuća (učenik će moći...):** Učenik će moći prepoznati i pokazati obrisne crte te crte različita toka i karaktera na svojem likovnom radu ili na reprodukciji umjetničkog djela. Učenik će potom crtati i kreirati originalan likovni rad različitim točkama, crtama prema toku i karakteru te obrisnim crtama. Učenik će kasnije analizirati i vrednovati svoj ili tuđi likovni rad prema kriterijima tehnike i vizualne jasnoće.
- 5. Način realizacije**
 - **Oblik nastave (INA, dod, dop, projekt, integrirani dan...):** PROJEKT mala likovna kolonija
 - **Sudionici:** svi učenici škole, učitelji
 - **Načini učenja (što rade učenici):** Učenici prema mašti ili sjećanju crtaju i oblikuju jednostavan crtež obrisnim i strukturnim crtama crnim flomasterom uz mogućnost isticanja pojedinih dijelova crteža dvjema drvenim bojicama po izboru.
 - **Metode poučavanja (što rade učitelji):** Razgovor s učenicima o različitostima crta, crtežu, jasnoći i uvjerljivosti crte i crteža metodom demonstracije i metodom praktičnog rada.
 - **Trajanje izvedbe:** 1 školski sat, rujan
- 6. Potrebni resursi/moguće teškoće:** papir iz mape, flomaster, dvije drvene bojice, motiv: japanski crtež
- 7. Načini praćenja i provjere ishoda/postignuća:** Kontinuirano praćenje učenikovih postignuća i sposobnosti vizualnog zapažanja, uspoređivanja , kreativne znatiželje i praktičnog dijela.
- 8. Odgovorne osobe:** učitelji, učitelj likovne kulture

Kurikulumsko područje: umjetničko, projekt Dan jabuka

Ciklus	I			II			III	
Razred	1.	2.	3.	4.	5.	6.	7.	8.

- 1. Cilj:** Razvijati osjećaj likovnog vizualnog zamišljanja, povezanost s prirodom koja nas okružuje, razvijati naviku promatranja i razmišljanja. Razvijati samostalno rješavanje problema kao i putem surađivanja u timskom radu.

2. **Obrazloženje cilja (povezan s potrebama, interesima učenika i vrijednostima škole):** Potrebno je shvatiti kako je uz usredotočeno praćenje i zamišljanje moguće vizualno jasno i vjerno izraditi objekt iz prirode. (Tj. shvatiti da smo jabuke dovoljno dugo gledali i taktilno osjetili da bi ih mogli napamet nacrtati .)
3. **Očekivani ishodi/postignuća (učenik će moći...):** Učenik će prepoznati i pokazati grafičku modelaciju crtama i točkama na svojem likovnom radu ili na reprodukciji umjetničkog djela. Učenik će vlastiti rad kreirati crtanjem olovkom, bijelom kredom i gumicom za brisanje istražujući kvalitete crta. Učenik će usmeno procijeniti i vrednovati uspješnost prikaza grafičke modelacije na likovnim djelima i na učeničkim radovima. Učenik će moći, uz ispravno praćenje metode rada, moći stvoriti privid trodimenzionalnosti oblika na površini dvodimenzionalne plohe.
4. **Način realizacije**
 - **Oblik nastave** redovna nastava – projekt, dani jabuka, listopad .
 - **Sudionici:** učitelj, učenici
 - **Načini učenja (što rade učenici):** Učenici stvaraju pozitivan odnos prema radu i uz veći uloženi trud oko zadanog zadatka umanjuju svoju nesigurnost i potiču dosljednost, urednost, preciznost i maštovitost u likovnom izrazu.
 - **Metode poučavanja (što rade učitelji):** Učitelj će objasniti i prikazati kako je metodom namjerne greške, vizualizacije i zamišljanja te proširenom analizom uspoređivanjem lakše doći do jasnog crtanja oblika nego promatranjem istog. Jabuku koju crtamo prvo promatramo, pojednostavljujemo njezin oblik u obris te određujemo gdje će biti izvor svjetlosti. Nakon toga sklanjamo jabuku te, uz razgovor, tonskom modulacijom, šaranjem, brisanjem, građenjem dolazimo do realizacije.
 - **Trajanje izvedbe:** 2 školska sata
5. **Potrebni resursi/moguće teškoće:** papir, olovka, kreda, gumica za brisanje
6. **Načini praćenja i provjere ishoda/postignuća:** vrednovanje likovnog uratka tj. vjernosti izvedbe, praćenje nastave
7. **Odgovorne osobe:** učitelji RN i učitelj likovne kulture

Kurikulumsko područje: umjetničko, projekt povodom dana Škole

Ciklus	I			II			III		
Razred	1.	2.	3.	4.	5.	6.	7.	8.	

1. **Cilj:** Osmisliti, kreirati i izraditi tri velika plakata glavnog dijela scenografije za održavanje priredbe povodom Dana škole. Osvijestiti u učenicima važnost školovanja i usmjeriti pažnju na dugu tradiciju javnog osnovnoškolskog obrazovanja u našem kraju. Također naglasiti vlastiti udio kao učenika u nastavljanju iste.

Obrazloženje cilja (povezan s potrebama, interesima učenika i vrijednostima ŠK): Razvijanje osjećaja pripadnosti i povezanosti sa školskom zajednicom, kao i potrebe da svojim radom i svojim estetskim vrijednostima učenik daje doprinos školi.

2. **Očekivani ishodi/postignuća (učenik će moći...):** Učenik će moći sudjelovati u aktivnom stvaranju i kreiranju scenografije na mjestu održavanja programa, slaganju i kompoziciji pojedinih likovnih elemenata te u cjelokupnom izgledu scene ovisno o vlastitim likovnim i estetskim sposobnostima.

3. Način realizacije

- **Oblik nastave:** PROJEKT učenika OŠ Pavao Belas: zabavno učenje
 - **Sudionici:** učitelj, učenici
 - **Načini učenja (što rade učenici):** Učenici će zajedno surađivati u osmišljavanju plakata. Pri tom će izraditi umanjene skice, povezati sadržaje vezane uz događaj i podijeliti poslove izrade pojedinih dijelova plakata (bojanje temperom, flomasterima, vodenim bojama, izrezivanje kolaža i vlastitih kreacija, spajanje plakata).
 - **Metode poučavanja (što rade učitelji):** Učitelj će pokušati potaknuti nadahnuće u učenicima da osjete važnost događaja te da svojom kreativnošću vizualno potaknu isto u drugim učenicima. Učitelj će s potrebnim objašnjenjima pomagati pri raspodjeli poslova kao i na završnoj kompoziciji.
 - **Trajanje izvedbe:** 4 školska sata .
4. **Potrebni resursi/moguće teškoće:** veliki kolaži, likovni pribor, ljepljivo, ljestve, tri stakla za plakate
5. **Načini praćenja i provjere ishoda/postignuća:** vrednovanje i praćenje cijelog procesa rada od početnih ideja do izvedbe pojedinih likovnih elemenata
6. **Odgovorne osobe:** Učitelj likovne kulture, učenici, domar

ŠKOLSKI FOTOKLUB

Kurikulumsko područje: umjetničko

Ciklus	I				II		III	
Razred	1.	2.	3.	4.	5.	6.	7.	8.

1. **Cilj:** Savladavanje osnovnih pravila fotografiranja i poticanje kreativnosti u izradi i računalnoj obradi digitalne fotografije
2. **Obrazloženje cilja:** Osposobljavanje učenika za komunikaciju putem fotografije, korištenje različitih programa za obradu digitalne fotografije.
3. **Očekivani ishodi/postignuća (učenik će moći...):** Vladati pojmovima vezanim uz digitalnu fotografiju. Prilagoditi način fotografiranja uvjetima (osvjetljenje, kompozicija, boje). Samostalno koristiti tehnike digitalnog fotografiranja. Samostalno digitalno urediti fotografiju.
4. **Način realizacije**
 - Oblik nastave: izvannastavna aktivnost
 - Sudionici: učenici 5.-8. razreda, učiteljica
 - Načini učenja: Učenici individualnim/grupnim praktičnim radovima (mjesečni ili tjedni fotozadaci) usvajaju osnove digitalne fotografije i obrade digitalne fotografije.
5. **Metode poučavanja:** Objašnjava osnovne pojmove fotografije i digitalne fotografije te korištenje uređaja za snimanje digitalnih fotografija putem metoda razgovora, usmenog izlaganja i demonstracije, čitanja, pisanja i crtanja.
6. **Trajanje provedbe:** listopad 2022. – lipanj 2023. (putem Google Učionice i u živo)
7. **Potrebni resursi:** Učionica, uređaji za snimanje digitalne fotografije (tablet, mobitel, fotoaparati...) i računala, program uređivanja fotografije, potrošni materijal
8. **Moguće teškoće:** Manjak potrebnih uređaja i prostora za rad, nemogućnost pronalaska termina za rad koji odgovara svim zainteresiranima
9. **Načini praćenja i provjere ishoda/postignuća:** Usmena/pismena analiza praktičnih radova
10. **Provoditelj:** učiteljica Sara Grebenar

FILMSKA SKUPINA „Jazavci“

Kurikulumsko područje: umjetničko

Ciklus	I				II		III	
Razred	1.	2.	3.	4.	5.	6.	7.	8.

2. Cilj: Osposobiti učenike za izradu scenarija, knjige snimanja (režiju), za snimanje te montažu slike i zvuka.

3. Obrazloženje cilja: Učenike će se osposobiti za suvremenu komunikaciju s filmom i videom

4. Očekivani ishodi/postignuća (učenik će moći...): Vladati pojmovima vezanim uz snimanje filma. Napisati sinopsis, scenarij, knjigu snimanja, raskadirati scenu u knjizi snimanja (režija). Samostalno koristiti tehnike videostvaralaštva. Snimiti film te montirati sliku i zvuk.

5. Način realizacije

Oblik nastave – Izvanškolska aktivnost u suradnji s Foto kino video klubom Zaprešić

Sudionici: voditelj, učenici polaznici filmske grupe

Načini učenja (što rade učenici):

Učenici grupnom raspravom i individualnim i grupnim praktičnim radovima usvajaju filmska izražajna sredstva, osnove snimateljske tehnike, osnove montaže u programu za montažu video ostvarenja, pišu scenarij, razrađuju ga u knjizi snimanja – režiraju film, snimaju svoj film na terenu te kroz montažu slike i zvuka spoznaju kako film ima svoj govor koji se formira na osnovi znakova u kadru i među kadrovima

- Metode poučavanja (što rade učitelji):

Objasniti filmska izražajna sredstva, osnove snimateljske tehnike, osnove montaže slike i zvuka frontalnim, grupnim te radom u paru i metodom demonstracije. Metodama razgovora, usmenog izlaganja, čitanja, crtanja i pisanja (sinopsis, scenarij, knjiga snimanja – režija) te praktičnih radova (snimanje, montaža slike i zvuka) vodit će učenike u izradi njihovog filmskog djela.

- **Trajanje provedbe:** studeni 2022. – lipanj 2023.,

6.Potrebni resursi: Učionica, kamere i računala, program za montažu, potrošni materijal

Moguće teškoće - Nedostatak potrebne tehnike i prostora za rad. Nemogućnost pronalaska termina koji odgovara svim zainteresiranim učenicima. Potrebni dodatni sati rada (izvan redovne satnice).

7.Načini praćenja i provjere ishoda/postignuća:

Pretpremijerno prikazivanje filmskog uratka (polaznici i voditelj), uočavanje pogrešaka, nelogičnosti i ponovno montiranje tih dijelova ukoliko su primjedbe opravdane (samovrednovanje procesa, individualnih i skupnih aktivnosti te postignutih rezultata usmenim analizama te praktičnim radom)

8. Provoditelj: učitelj Josip Kišić i učenici

Dramska umjetnost: Posjet kazalištu, 1. – 8. razred

Kurikulumsko područje: umjetničko

1. Ciklus (zaokruži):

Ciklus	I			II			III	
Razred	1.	2.	3.	4.	5.	6.	7.	8.

Cilj:

Razvijati kod učenika ljubav prema kazališnoj umjetnosti. Uspoređivati književnoumjetničko djelo i kazališnu predstavu. Razmišljati o glavnom liku, njegovim postupcima, poistovjetiti se s njime, razmišljati o vlastitim problemima. Razvijati osjećaj empatije. Razvijati naviku posjećivanja kazališta kao kulturne ustanove. Odgajati ljubitelja umjetnosti. Razvijati kulturu ponašanja u kulturnoj ustanovi.

2. Obrazloženje cilja :

Razvijanje kulturnih navika učenika. Osposobljavanje učenika za vrednovanje kazališnih ostvarenja te kritičko primanje poruka kazališnog djela. Sagledavanje vlastitih problema i načina njihova rješavanja preko kazališne predstave. Razvijanje estetske osjetljivosti učenika, posebno sposobnosti otkrivanja estetskih vrijednosti kazališnog djela.

3. Očekivani ishodi/postignuća:

Učenici će: stjecati kulturu odlaska u kazalište te kritički promatrati poruke kazališne predstave i razvijati estetsku osjetljivost

4. Način realizacije:

- **Oblik nastave:** IZVANUČIONIČKA NASTAVA – KAZALIŠTE U ZAGREBU
- **Sudionici:** učenici, razrednici, učitelji hrvatskog jezika i pratitelji
- **Načini učenja :** Izrada zadataka vezanih uz gledanu kazališnu predstavu (ind. i u skupini). Metoda razgovora, metoda pisanja, izrada plakata.

Metode poučavanja: Učitelji organiziraju terensku nastavu, razgovaraju s učenicima o predstavi te izrada plakata i novinarskih tekstova. Dijaloška metoda, metoda demonstriranja, metoda pisanja, usmjerenoga razgovora i usmenoga izlaganja .

Izvanučionički rad, individualni pristup, suradničko učenje

Trajanje provedbe: tijekom godine

- ### 5. Potrebni resursi/moguće teškoće ljudski: učiteljica i učenici materijalni: bilježnica, plakat, ulaznica za kazališnu predstavu

6. Načini praćenja i provjere ishoda/postignuća:

Usmena rasprava, pisani radovi učenika.

7. Provoditelj/i:

Učenici, razrednici, učiteljice hrvatskoga jezika

Filmska umjetnost: Posjet kinu 1. – 8. razred

Kurikulumsko područje: UMJETNIČKO

Ciklus	I	II	III
--------	---	----	-----

Razred	1.	2.	3.	4.	5.	6.	7.	8.
--------	----	----	----	----	----	----	----	----

Cilj:

Posjetiti kino i doživjeti projekciju filma u kinu.

Obrazloženje cilja :

Primjena naučenih pravila kulturnog ponašanja, povezivanje sadržaja filma s nastavnim sadržajima i nastavom materinjeg jezika, proučavanje umjetničkog izraza.

Očekivani ishodi/postignuća:

Učenici će moći razlikovati ključne pojmove kina, kino predstave, gledatelja, glumca, glume i filma. Učenici će razviti zanimanje, estetsku osjetljivost te kritičnost za vizualnu, glazbenu, filmsku, medijsku, govornu, dramsku i plesnu umjetnost i izražavanje. Usvojit će temeljna znanja i pozitivan odnos prema hrvatskoj kulturi i kulturama drugih naroda, prema kulturnoj i prirodnoj baštini te univerzalnim humanističkim vrijednostima.

Način realizacije:

- **Oblik nastave: IZVANUČIONIČKA NASTAVA – POSJET KINU**
- **Sudionici: učenici, učiteljice hrvatskoga jezika**

Načini učenja : Gledanje filma, zapažanje i uočavanje tijekom radnje, likova i njihovih osobina, izražavanje dojmova.

Metode poučavanja: Razgovor, recepcija umjetničkog djela, demonstracija, metoda igre.

Trajanje provedbe: dva puta tijekom školske godine

Potrebni resursi/moguće teškoće: Ulaznice za učenike: do 30 kn i cijena prijevoza

Načini praćenja i provjere ishoda/postignuća:

Opisno praćenje ponašanja učenika, razgovor o filmu i individualnim dojmovima učenika.

Provoditelj/i: razrednici, pratnja, učenici

Odjeli osnovnog glazbenog obrazovanja

Glazbena škola: gitara, 1. – 6. razred

Kurikulumsko područje: umjetničko – individualna nastava



Ciklus	I			II			III	
Razred	1.	2.	3.	4.	5.	6.	7.	8.

- Cilj:** stjecanje vještine sviranja instrumenta i drugih važnih glazbenih znanja i navika, unapređenje tehnike sviranja instrumenta, motorike i reproduktivnih sposobnosti
- Obrazloženje cilja:**
 - I. razred:** postava tijela i gitare, postava ruke, vježbe na slobodnim žicama, trzanje uz uporabu nokta, I. položaj, fraziranje, dinamika, agogika, durske ljestvice kroz jednu oktavu u I. položaju, etide i skladbe raznih razdoblja
 - II. razred:** II. položaj, promjena položaja, uvod u tehniku legata, barré informativno, rastavljeni akordi, timbre, ugađanje/preugađanje gitare, durske i molske ljestvice kroz dvije oktave u I. položaju, etide i skladbe raznih razdoblja
 - III. razred:** kretanje po hvataljci prema XII. polju, jednoglasni legato, barré, poznavanje osnovnih akorda, rastavljeni akordi, staccato i tenuto, vibrato, uvod u tehniku flageolet, ljestvice tipiziranih prstometa bez promjene položaja, etide i skladbe raznih razdoblja
 - IV. razred:** uzlazni i silazni legati, glissando, daljnji rad na promjeni položaja, veliki barré, daljnji rad na razvijanju spretnosti desne ruke (arpeggiji, daljnji rad na vibratu, ljestvice tipiziranih prstometa s promjenom položaja kroz dvije oktave, etide i skladbe raznih razdoblja
 - V. razred:** višekratni jednoglasni legati, ukrasi, pizzicato, umjetni flageoletni tonovi, daljnji rad na barréu, durske i molske ljestvice tipiziranih prstometa s promjenom položaja kroz dvije oktave
 - VI. razred:** Rasgueado. Tambora. Poznavanje hvataljke do XII. polja. Legati. Barré. Vibrato. Upotreba noktiju kod trzanja žica. Kontrola glasnoće i boje tona. Samostalno ugađanje gitare. Durske i molske ljestvice tipiziranih prstometa s promjenom položaja kroz dvije oktave
- Očekivani ishodi/postignuća:** učenik/ca je svladao/la pravilno držanje instrumenta i tijela prilikom sviranja, te sviranje skladbi prilagođenih uzrastu uz korištenje pravilnih tehnika i muzičkih interpretacija, učenik/ca je razvio/la senzibilnost za glazbenu kulturu i samodisciplinu
- Način realizacije:**
 - Oblik nastave:** individualna nastava, javni nastupi, (javni sat, produkcija, školski koncerti)
 - Sudionici:** učitelji, učenici
 - Načini učenja:** redovito vježbanje instrumenta, slušanje glazbe
 - Metode pučavanja:** objašnjavanje sadržaja i demonstriranje istog na instrumentu, zajedničko sviranje, kontinuirano ponavljanje gradiva

4.5 -Trajanje izvedbe:nastave do 3. razreda traje 30 minuta, nastava od 4. razreda traje 45 minuta, nastupi traju do 60 minuta

5. Potrebni resursi/moguće teškoće: instrument, klupica za nogu, notni materijal, kajdanka, zadana literatura, ugadač, metronom

6. Načini praćenja i provjere ishoda/postignuća:

6.1. - Javni satovi: 3 puta tijekom školske godine

6.2. - Završni godišnji ispit: održava se tijekom lipnja 2022.

7. Odgovorne osobe:

- Pedro Abreu, prof.
- Vitomir Stošić, prof.
- Vladimir Šimunov, prof.
- učenici

Glazbena škola: violina, 1. – 6. razred

Kurikulumsko područje: umjetničko – individualna nastava



Ciklus	I			II			III	
Razred	1.	2.	3.	4.	5.	6.	7.	8.

1. Ciljevi: Omogućiti učenicima razvijanje vještine sviranja violine i poticati njihove produktivne i reproduktivne sposobnosti. Omogućiti učenicima cjelovit glazbeni razvitak . Razviti pozitivan stav prema sviranju. Upoznati se s osnovnim elementima sviranja violine. Razviti kreativnost i muzičku izražajnost. Postaviti dobru intonaciju i ispravno držanje instrumenta i gudala. Osposobiti učenika za samostalno uočavanje i ispravljanje grešaka. Ostvariti dobru koordinaciju u pokretima ruku. Potaknuti dobru korelaciju, odnosno uputiti na umnu pripremu izvođenja pokreta. Trenutačno osposobiti učenika za samostalno razmišljanje i kreativno pristupanje svakom pojedinom problemu. Stvoriti suradničko ozračje, razveseliti učenika objašnjavajući kroz slike ili priče. Poticati i pripremati učenike za javne nastupe. Omogućiti učenicima zajedničko sviranje uz violinu i klavir.

2. Obrazloženje cilja: Sviranje violine razvija psihomotoričke sposobnosti, koncentraciju, kreativnost i učenik stječe radne navike. Nastupima učenika pridonosimo kulturi i svečanostima u školi i izvan nje

3. Očekivani ishodi/postignuća: Učenici će moći pravilno držati instrument i gudalo, proizvesti kvalitetan ton, kontrolirati i ispravljati intonaciju, slušati i analizirati vlastito sviranje, savladati nastavno gradivo po planu i programu prilagođeno pojedincu, svirati u prvom položaju, poznavati ljestvice do četiri predznaka, naučiti tehnike legato, detache i ostale osnovne poteze gudala, svirati koncertne skladbe prilagođene uzrastu, pravilno koristiti savladane tehnike . Naučiti će svirati napamet i čitanje s lista

4. Način realizacije

- **Oblik nastave:** individualna nastava, javni satovi, produkcije, koncerti
- **Sudionici:** učitelj, učenici

- **Načini učenja (što rade učenici):** učenici rade domaće zadaće, vježbaju i ponavljaju nastavno gradivo kod kuće, a na satu su mentalno budni i spremni za suradnju.
- **Metode poučavanja (što rade učitelji):** učitelji objašnjavaju nastavni sadržaj, sviraju animiraju, demonstriraju, razgovaraju i zajednički rješavaju probleme, ponavljaju nastavno gradivo na satu, uče djecu kako vježbati kod kuće, daju savjete o pristupu prema nastupima i tremi.,
- **Trajanje izvedbe:** nastava od 1. do 3. razreda traje 30 minuta te 45 minuta od 4. do 6. razreda, a nastupi do sat vremena

5. Potrebni resursi/moguće teškoće: Violina i gudalo, mostić, kajdanka ili bilježnica , notni stalak, note, udžbenici, metronom

Načini praćenja i provjere ishoda/postignuća: provjera domaćih zadataka, javni satovi, produkcije, koncerti, kolokvij i godišnji ispit (tijekom lipnja 2022.)

6. Odgovorne osobe: Boris Krasovac i učenici

Glazbena škola: Flauta, 1. – 6. razred

Kurikulumsko područje: umjetničko – individualna nastava



Ciklus	I			II			III	
Razred	1.	2.	3.	4.	5.	6.	7.	8.

1. Cilj:

- prenijeti učenicima stečeno znanje i poticati njihove produktivne i reproduktivne sposobnosti
- omogućiti učenicima razvijanje tehnike sviranja flaute
- poticati njihovu kreativnost i muzikalnost, te cjelovit glazbeni razvitak
- postaviti pravilno držanje instrumenta, ruku, prstiju, tijela, ambažura
- postaviti dobru intonaciju
- osposobiti učenika da samostalno uočava i ispravlja pogreške
- poticati i pripremati učenike za javne nastupe

2. Obrazloženje cilja :

- razvijanje psihomotoričke sposobnosti
- razvijanje koncentracije
- poticanje kreativnosti
- stjecanje radnih navika

3. Očekivani ishodi/postignuća :

- ovladati instrumentom
- postići kvalitetu tona
- postići kvalitetu sviranja
- kontrolirati i ispravlјati intonaciju

- slušati i analizirati vlastito sviranje
- postići mentalnu i tehničku sigurnost u koncertiranju
- samostalan rad kod kuće
- savladati nastavno gradivo prema planu i programu

4. Način realizacije:

- **Oblik nastave:** Individualna nastava (maksimalna posvećenost svakom učeniku), javni satovi, produkcije, koncerti
- **Sudionici:** učitelj instrumenta, učenik, učitelj klavira (korepetitor)
- **Načini učenja:** Stječu tehniku sviranja i vještinu muziciranja, uredno obavljaju domaće zadatke, na nastavi su mentalno budni i spremni na suradnju
- **Metode poučavanja:** Objašnjavanje nastavnog sadržaja, demonstriranje sviranjem, razgovor i zajedničko rješavanje problema, učiti učenike kako vježbati kod kuće, pratiti učenikov razvitak i usmjeravanje
- **Trajanje provedbe:** nastava od 1. do 3. razreda traje 30 minuta te 45 minuta od 4. do 6. razreda, a nastupi do sat vremena

5. Potrebni resursi/moguće teškoće: Raspoloživost instrumenata za posudbu, stalci za note, notni materijali, kajdanka, metronom

Načini praćenja i provjere ishoda/postignuća: Provjera domaćih zadataka, Roditeljski sastanci, javni satovi, produkcije, koncerti, kolokvij, godišnji ispit (tijekom lipnja 2022.)

6. Odgovorne osobe: Donka Spasevska i učenici

Glazbena škola: klavir, 1. – 6. razred

Kurikulumsko područje: umjetničko – individualna nastava



Ciklus	I			II			III	
Razred	1.	2.	3.	4.	5.	6.	7.	8.

- 1. Cilj:** Dovedi učenike do umjetničkog nivoa sviranja klavira. To podrazumijeva kvalitetno odrađene elemente koji su potrebni za dobru interpretaciju. Također je potrebno učenike dovesti do razine spremnosti da mogu odsvirati određene tehničke elemente i zahtjeve pri sviranju klavira, kao i dinamičke razlike te rad s desnim pedalom.
- 2. Obrazloženje cilja:** Kada učenik dođe do određenog nivoa sviranja tada je potrebno prezentirati stečene vještine sviranja ljudima koji ga okružuju. Ponajprije osobama u svom domu (kućni koncerti-za rodbinu i prijatelje), zatim na produkcijama u školi, a također i na koncertima izvan svoje ustanove, natjecanjima (međunarodnim, državnim). Postizanje određene nagrade na većini natjecanja donosi učeniku i novčani dobitak, a školi u kojoj se učenik školuje plaketu koja se naknadno postavi na školski pano.
- 3. Očekivani ishodi/postignuća:** Ponajprije, učenikova postignuća su nastupi: javni sat, produkcija, koncerti unutar i izvan škole, nastupi na promocijama knjiga, pjesničkim večerima, smotre pijanista, a vrlo daroviti učenici sviraju i na natjecanjima pijanista ili grupnim natjecanjima (natjecanja za sve instrumente). Na svake školske godine učenici također dobivaju i ocjene i svjedodžbe te pohvalnice koje su također vid uspjeha. Nakon završene osnovne škole učenik može nastaviti i sa srednjom glazbenom školom, a poslije toga i muzičkom akademijom, itd. Jedan od segmenata postignuća su i nastupi putem medija (radio, tv)
- 4. Način realizacije**
 - **Oblik nastave (INA, dod, dop, projekt, integrirani dan...):** Individualna nastava, javni satovi (nastupi pred roditeljima ostalih učenika), koncerti, produkcije, natjecanja, godišnji ispiti.
 - **Sudionici:** Učenik, profesor, roditelj
 - **Načini učenja:** Čitanje notnog teksta, pamćenje, kreativnost izražavanja, sviranje pred publikom.
 - **Metode poučavanja :** Sviranje, pisanje, ispravljanje određenog pogrešnog načina sviranja ka ispravnom načinu, kucanje ritma, brojanje doba, slušanje (preslušavanje, sviranje učenika na kraju sata ili određene cjeline sata)
 - **Trajanje izvedbe:** nastava od 1. do 3. razreda traje 30 minuta te 45 minuta od 4. do 6. razreda, a nastupi do sat vremena
- 5. Potrebni resursi/moguće teškoće:** Klavir, klavirska stolica, kajdanka, olovka, gumica, note, kotizacija za natjecanje
Načini praćenja i provjere ishoda/postignuća: Prosviravanje pred profesorom, produkcija, javni sat, kolokvij, godišnji ispit pred stručnom komisijom (tijekom lipnja 2022.)
- 6. Odgovorne osobe:** Josip Gabelica, Ana Šimunov, Matea Kovačić i učenici

Glazbena škola: tambure, 1. – 6. razred

Kurikulumsko područje: umjetničko – individualna nastava



Ciklus	I			II			III	
Razred	1.	2.	3.	4.	5.	6.	7.	8.

- 1. Cilj:** Naučiti učenika kako na najbolji način percipirati muzičku problematiku (izazov - pjesma), samostalno izvežbati problematiku, te sve to uspješno izvesti. Pri tom, razvijati odgovornost kod preuzimanja zadaće, te disciplinu kod izvršavanja svojih obaveza, i svakako kreativnost u cijelom ovom procesu. Uz razvijanje psihomotoričkih sposobnosti, učenik će svirački bolje vladati instrumentom, te preciznije izvoditi zadane pjesme (melodijsko-ritmički primjeri) koje u sebi sadrže razne artikulacijske problematike.
- 2. Obrazloženje cilja:** Ako učenik ovlada gore navedenim, tada zadovoljava kriterije muzičke škole, odgojno-umjetničke ustanove koja je upravo u našem društvu zbog toga kako bi kod učenika izgradila vještine i kreativnost u radu (muzička produktivnost i reproduktivnost).
- 3. Očekivani ishodi/postignuća:** Ishodi i postignuća su posebna, jer će povezivanjem fizičko-psihičkih radnji uspjeti uspješno izvesti bilo koje muzičko djelo.
- 4. Način realizacije**
 - **Oblik nastave:** Individualna
 - **Sudionici:** Učitelj, učenik
 - **Načini učenja:** Metoda imitacije, metoda pokušaj-pogreška
 - **Metode poučavanja:** Metode poučavanja trebaju biti usklađene s kognitivnim mogućnostima učenika, gradivo je bolje obrađivati u malim koracima, bržim tempom
 - **Trajanje izvedbe:** 30 minuta (od 1. do 3. razreda), 45 minuta (od 4. do 6. razreda)
- 5. Potrebni resursi/moguće teškoće:** Instrument, notni zapis, stalak za note, metronom, štimer, kajdanka, olovka, gumica
- 6. Načini praćenja i provjere ishoda/postignuća:** Učitelj učenika prati iz sata u sat, i provjeru izvršava na način koja motivira učenika za daljnji i uspješniji rad u svom muzičkom školovanju - produkcija, javni sat, kolokvij, godišnji ispit pred stručnom komisijom (tijekom lipnja 2022.)
- 7. Odgovorne osobe:** Josip Tkalčec i učenici

Glazbena škola: harmonika, 1. – 6. razred

Kurikulumsko područje: umjetničko – individualna nastava



Ciklus	I			II			III	
Razred	1.	2.	3.	4.	5.	6.	7.	8.

- 1. Ciljevi:** Omogućiti učenicima razvijanje vještine sviranja harmonike, s posebnom pažnjom usmjerenom na položaj tijela, pravilno sjedenje i držanje ruke. Upozoravati učenika na pravilno vođenje mijeha. Omogućiti uz učenje glazbala stjecanje i drugih važnih glazbenih znanja, vještina i navika, omogućujući učenicima cjelovit glazbeni razvitak. Poticati učenika da samostalno razmišlja i rješava eventualni problem. Voditi brigu o osobito sposobnim i nadarenim učenicima. Svaki održani sat nastave prilagoditi osobnosti svakog pojedinog učenika. Poticati učenike na sudjelovanje na produkcijama, koncertima i ostalim javnim nastupima.
- 2. Obrazloženje cilja:** Pohađanjem glazbene škole, odnosno sviranjem instrumenta, učenik stječe radne navike, kreativniji je i samostalniji.
- 3. Očekivani ishodi/postignuća:** Učenik stječe naviku pravilnog držanja tijela i ruke. Javnim nastupima učenik uči kako kontrolirati eventualnu tremu. Steći će kontrolu vođenja i izmjena mijeha, te je sposoban svirati skladbe primjerene za njegov uzrast, također i bez nota, odnosno napamet.
- 4. Način realizacije**
 - **Oblik nastave:** individualna nastava, javni nastupi
 - **Sudionici:** učitelj, učenici
 - **Načini učenja:** učenici redovito vježbaju na instrumentu, slušaju glazbu, traže savjet učitelja za rješavanje određene problematike
 - **Metode poučavanja:** učitelji objašnjavaju gradivo, demonstriraju na instrumentu, zajedno sviraju, daju savjete kako vježbati samostalno kod kuće
 - **Trajanje izvedbe:** nastava od 1. do 3. razreda traje 30 minuta te 45 minuta od 4. do 6. razreda, a nastupi do sat vremena
- 5. Potrebni resursi/moguće teškoće:** harmonika, notni materijal, kajdanka, bilježnica, metronom, stalak za note
- 6. Načini praćenja i provjere ishoda/postignuća:** provjera gradiva koje učenik treba napraviti kod kuće, javni nastupi, godišnji ispit pred stručnom komisijom (tijekom lipnja 2022.)
- 7. Odgovorne osobe:** Ana Marija Paladini učenici

Glazbena škola: zbor, 3. – 6. razred

Kurikulumsko područje: umjetničko – grupna nastava



Ciklus	I			II			III	
Razred	1.	2.	3.	4.	5.	6.	7.	8.

1. Cilj: osposobiti učenike za umjetnički izražaj u zajedničkom muziciranju, proširiti glazbenu kulturu učenika kroz različita glazbena djela i različite stilove u glazbenoj literaturi, razvijanje zajedništva i osjećaja zajedničkog stvaranja glazbe kroz skupno muziciranje, razvijanje kontinuiranih radnih navika vježbanja te timskog rada kroz probe i nastupe

2. Obrazloženje cilja: Učenici će usvajati različite pjesme s ciljem vokalnog izričaja, razvijati osjećaj o estetski lijepom u glazbi različitih stilova.

3. Očekivani ishodi/postignuća: predstaviti se, pokazati svoje vokalne sposobnosti, osloboditi se straha od javnih nastupa, dostojno prezentirati sebe kao i svoju školu te iznjedrili unutarnje zadovoljstvo i motivaciju kod svakog učenika.

4. Način realizacije:

- **Oblik nastave:** skupna nastava: **rad u velikoj skupini i grupama**
- **Sudionici:** učenici Odjela osnovnog glazbenog obrazovanja od 3. do 6. razreda (u redovnim školama to su učenici od 4. razreda osnovne škole pa sve do 3. razreda srednje škole)
- **Načini učenja:** Svladavanje osnovnih glazbenih pojmova, učenje izražajnog izgovaranja teksta, učenje napamet zadanih pjesama, razvijanje vokalnih sposobnosti kroz pravilno disanje i dikciju
- **Metode poučavanja:** usvajanje novih pjesama čitanjem nota iz zadanih literatura, slušnim ponavljanjem uz instrument i izvježbavanjem metodom imitacije sa profesoricom
- **Trajanje provedbe:** tijekom školske godine, tjedno dva nastavna sata u trajanju od 60 minuta

5. Potrebni resursi/moguće teškoće: Glasovir, fotokopirana glazbena literatura, glazbena linija i projektor
Moguće poteškoće su neredovitost u pohađanju nastave zbora zbog preopterećenosti učenika u njihovim redovnim školama, premaleni prostor za izvođenje skupnog muziciranja, itd.

6. Načini praćenja i provjere ishoda/postignuća: uspješnost izvedbe na Božićnoj priredbi kao i na priredbi povodom Dana škole, ukupni dolasci na satove zbora tijekom cijele godine te trud i zalaganje na probama

7. Provoditelj: Antonija Janković, prof. zbora – voditeljica zbora
Matea Kovačić, prof. klavira – korepetitorica zbora
i učenika zborša

Provedba programa odjela osnovnog glazbenog obrazovanja ostvaruje prema Nastavnim planovima i programima za osnovne glazbene škole.

U odjelima osnovnog glazbenog obrazovanja zastupljeni su sljedeći programi – Temeljni predmeti struke: klavir, violina, gitara, flauta, harmonika, tambure

Odgojno-obrazovna razina:

Osnovno glazbeno obrazovanje izvodi se prema osnovnoškolskom umjetničkom kurikulumu u šestogodišnjem trajanju,

Umjetničke škole djeluju u skladu s propisima za to područje:

- *Zakon o odgoju i obrazovanju u osnovnoj i srednjoj školi (NN broj 87/08, 86/09, 92/10 i 105/10-ispripravak, 90/11, 16/12, 86/12 i 94/13)*
- *Zakon o umjetničkom obrazovanju*, u koji su uvrštene posebnosti glazbenog i plesnog obrazovanja
- *Nastavnim planovima i programima za osnovne glazbene škole*
- ostali propisi

Školski kurikulum odjela osnovnog glazbenog obrazovanja sadrži izvannastavne i izvanškolske aktivnosti koje Škola planira tijekom školske godine 2017./2018.

Kriteriji za upis učenika u programe umjetničkog obrazovanja

Prema članku 8. Zakona o umjetničkom obrazovanju pravo upisa u prvi razred osnovnoga glazbenog obrazovanja imaju djeca koja su u pravilu navršila sedam godina života i zadovoljila kriterije propisane kurikulumom umjetničkog obrazovanja.

Za upis u odjele osnovnog glazbenog obrazovanja učenici pristupaju audiciji. U prvi razred osnovne glazbene škole učenici se mogu upisati nakon provjere glazbenih sposobnosti u terminima koje odredi škola.

Provjeru glazbenih sposobnosti (audiciju) u pravilu provodi tročlano povjerenstvo odjela osnovnog glazbenog obrazovanja tijekom lipnja, a po potrebi i kolovoza, a prema naknadnom rasporedu.

Povjerenstvo za provjeru glazbenih sposobnosti sastoji se od učitelja instrumenta i teorijskih predmeta koje odredi voditelj škole. Učitelji provjeravaju učenikove sposobnosti iz područja ritma, intonacije i fraze. Mišljenja i procjene upisuju se u obrazac. Zbroj postignutih bodova uobličuje se u postotak. Nakon audicije i obrade podataka objavljuju se konačni rezultati.

Izvannastavne i izvanškolske aktivnosti/programi/projekti

- 1. Koncerti učenika u školi**
- 2. Koncerti učenika u prostorima izvan škole**
- 3. Koncerti učitelja u školi**
- 4. Prigodne priredbe**
- 5. Stilska večer**
- 6. Suradnja s drugim glazbenim i općeobrazovnim školama**
- 7. Natjecanja i smotre**
- 8. Posjet koncertima poznatih umjetnika**

VREMENIK AKTIVNOSTI

Datum	Aktivnost (ukoliko ih ne sprječava epidemiološka situacija)	Nositelj/ica aktivnosti
Tijekom nastavne godine	Posjet koncertima s učenicima Odaziv na seminarima	Svi učitelji

	Odaziv učenika na natjecanja	
Rujan 2022. godine		
Od 5. do 9. rujna	Roditeljski sastanci za sve učenike osnovnog glazbenog obrazovanja OŠ "Pavao Belas"	Svi učitelji
Tijekom rujna	Formiranje razrednih odjela prvog razreda glazbene škole	Ravnatelj i svi učitelji OOGO-a
Listopad 2022. godine		
14.-15.10.2022.	Godišnji skup HUGiP-a	Pedro Abreu Vladimir Šimunov Vitomir Stošić
Prosinac 2022. godine		
Tijekom prosinca	Koncert učenika povodom Sv. Nikole	Svi učitelji
Tijekom prosinca	Kolokviji	Svi učitelji
19.12.2022.	Božićni koncert učenika glazbene škole	Svi učitelji
21.12.2022.	Božićna priredba	Svi učitelji
Veljača 2023. godine		
14. veljače	Koncert povodom Valentinova	Svi učitelji
Ožujak 2023. godine		
24.3.2023.	Kratki koncert povodom „LJUBIČASTOG DANA“	Svi učitelji
25.3.2023.	„Vallis aurea cantat“ u Glazbenoj školi Požega	Janković, Kovačić
Travanj 2023. godine		
Prvi tjedan	Uskršnji koncert učenika Glazbene škole	Svi učitelji
Svibanj 2023. godine		
16.5.2023.	Završni koncert učenika Glazbene škole	Svi učitelji
Tijekom svibnja	Anketa (tko nastavlja učenje glazbe)	Svi učitelji
Tijekom svibnja	Animacije	Svi učitelji
29.5.2023.	Dan Škole	Svi učitelji
Krajem svibnja	Analiza anketa i plan satnice za šk. god. 2023./2024.	Ravnatelj i Voditelj
Krajem svibnja	Prijamni ispit za upis učenika u prvi razred osnovnog glazbenog obrazovanja OŠ „Pavao Belas“	Komisija
Lipanj 2023. godine		

Početkom lipnja	Godišnji ispiti	Svi učitelji
Tijekom lipnja	Upisi svih učenika	Komisija

Vrednovanje i ocjenjivanje učeničkih postignuća

Vrednovanje se temelji na cjelovitu pristupu, sustavnom praćenju i poticanju pojedinačnog razvoja svakog učenika, usmjerenom na učenikovu osobnost, postignuća i zalaganje. Stalno praćenje učenikova rada i postignuća kroz nastavu, aktivnosti navedene u Kurikulumu, provjere postignuća i godišnje ispite razvija kod učenika sposobnost samovrednovanja.

INA ZBOR: učenici 4. razreda (dvoglasni zbor)

Kurikulumsko područje: UMJETNIČKO

- 1. Cilj:** osposobiti učenike za umjetnički izražaj u zajedničkom muziciranju, proširiti glazbenu kulturu učenika kroz različita glazbena djela i različite stilove u glazbenoj literaturi, razvijanje zajedništva i osjećaja zajedničkog stvaranja glazbe kroz skupno muziciranje, razvijanje kontinuiranih radnih navika vježbanja te timskog rada kroz probe i nastupe
- 2. Obrazloženje cilja:** Učenici će usvajati različite pjesme s ciljem vokalnog izričaja, razvijati osjećaj o estetski lijepom u glazbi različitih stilova.
- 3. Očekivani ishodi/postignuća:** predstaviti se, pokazati svoje vokalne sposobnosti, osloboditi se straha od javnih nastupa, dostojno prezentirati sebe kao i svoju školu te iznjedrili unutarnje zadovoljstvo i motivaciju kod svakog učenika.
- 4. Način realizacije:**
 - **Oblik nastave:** skupna nastava: rad u velikoj skupini i grupama
 - **Sudionici:** učenici od 4. do 8. razreda
 - **Načini učenja:** Svladavanje osnovnih glazbenih pojmova, učenje izražajnog izgovaranja teksta, učenje napamet zadanih pjesama, razvijanje vokalnih sposobnosti kroz pravilno disanje i dikciju
 - **Metode poučavanja:** usvajanje novih pjesama čitanjem nota iz zadanih literatura, slušnim ponavljanjem uz instrument i izvježbavanjem metodom imitacije sa profesoricom
 - **Trajanje provedbe:** tijekom školske godine, dva nastavna sata u trajanju od 60 minuta tjedno
- 5. Potrebni resursi:** Glasovir, fotokopirana glazbena literatura, glazbena linija i projektor
- 6. Moguće teškoće:** Moguće poteškoće su neredovitost u pohađanju nastave zbora zbog preopterećenosti učenika u njihovim redovnim školama, premaleni prostor za izvođenje skupnog muziciranja itd.
- 7. Načini praćenja i provjere ishoda/postignuća:** uspješnost izvedbe na Božićnoj priredbi kao i na priredbi povodom Dana škole, ukupni dolasci na satove zbora tijekom cijele godine te trud i zalaganje na probama
- 8. Provoditelj:** Saša Štimac, učiteljica Glazbene kulture– voditeljica zbora

7. TJELESNO I ZDRAVSTVENO PODRUČJE

Tjelesna i zdravstvena kultura: Školski sportski klub Brdovec

Kurikulumsko područje: tjelesno i zdravstveno

Ciklus:

Ciklus	I				II		III	
Razred	1.	2.	3.	4.	5.	6.	7.	8.

- 1. Cilj:** Usvajanje na višoj razini motorička znanja, stjecanje vještina i navika te razvijanje pozitivnog stava prema tjelesnoj aktivnosti i zdravom načinu življenja kako bi se omogućilo dostizanje najboljih tjelesnih i društvenih potencijala pojedinaca.
- 2. Obrazloženje cilja:** Učenici će uz tjelesnozdravstvenu aktivnost tijekom školovanja te u kasnijem životu, lakše učiti, ostvarivati ravnopravne osobne i društvene veze, poštivati tuđe posebnosti, razvijati aktivan stav prema životu i vlastitu poduzetnost. Znanja, sposobnosti i postignuća stečena ovim aktivnostima unapređuju zdravlje učenika, omogućuju stvaranje pozitivne osobnosti, jačaju samopoštovanje i samopouzdanje, djeluju na kakvoću života u školi, obitelji i društvu. Temeljni sadržaji ove aktivnosti odgajaju učenike promicanjem korektnog ponašanja i usvajanjem općeljudskih i športskih vrijednosti. Upućuju na nenasilno rješavanje sukoba, razvijaju sposobnosti da kontroliraju agresiju, poticanje ustrajnosti i svladavanju straha, potiču razvoj pozitivnih osobina ličnosti, razvijaju suradničko ponašanje, potiču pomaganje drugima, poštivanje dogovora te osposobljavanje za timsko djelovanje.
- 3. Očekivani ishodi/postignuća:**
 - upoznati svoje tijelo
 - upoznati načine usvajanja zdravih navika
 - izbjegavanje štetnih navika za zdravlje
 - svladavanje prostora, svladavanje prepreka
 - svladavanje otpora
 - manipuliranje objektima
 - usavršiti kineziološka znanja i vještine
 - znati ih primijeniti u športskim i športsko – rekreativnim aktivnostima
 - razviti svijest o važnosti tjelesnoga vježbanja
 - znati pravilno odabrati tjelesnu aktivnost
 - razviti samopoštovanje i samopouzdanje
 - usvojiti osnovna znanja o čuvanju zdravlja
 - prepoznati temeljne zakonitosti utjecaja tjelesnoga vježbanja na organizam
 - usvojiti osnovna znanja o čuvanju okoliša za vrijeme tjelesne aktivnosti
 - prepoznati i osvijestiti značaj upornosti tijekom tjelesnoga vježbanja
 - prepoznati o osvijestiti značaj praćenja tjelesne visine i težine
 - razviti svijest o suradničkom ponašanju radi osposobljavanja za timski rad
 - usvojiti opća kineziološka znanja o pravilnom provođenju tjelesne aktivnosti
 - usvojiti opća kineziološka znanja iz područja športa
 - prepoznati i primijeniti osnovnu opremu

- provoditi tjelesne aktivnosti
- primjena prirodnih oblika kretanja u svakodnevnom životu i radu
- primjena naučenoga pri vježbanju u otežanim uvjetima.

4. Način realizacije:

- **Oblik nastave: timski i pojedinačni sportovi** (hodanja i trčanja, skakanja, bacanja i hvatanja, kolutanja, penjanja, puzanja, višenja i upiranja, preskakanja, ritmičke i plesne strukture, sastavi, borilačke strukture i igre (košarka, nogomet, odbojka, rukomet, stolni tenis, badminton, šah)
- **Sudionici:** Učitelj TZK Ninoslav Čop i učenici od 4. do 8.razreda
- **Načini učenja:** Učenici će usvajati nastavni sadržaj putem igre, promatranja, izvođenja određene tjelesne aktivnosti – plesanje, bacanje, dodavanje, hodanje, oponašanje, gađanje, penjanje, upiranje, skakanje, ritmičke strukture, vučenje i potiskivanje.
- **Metode poučavanja:** Učitelj vodi učenike kroz usvajanje nastavnog sadržaja, demonstrira određene tjelesne aktivnosti, zadaje im zadatke i usmjerava ih. Svakom učeniku pristupa individualno koristeći sintetičku metodu učenja, analitičku metodu učenja i situacijsku metodu učenja, usmeno izlaganje, demonstraciju, postavljanje i rješavanje motoričkih zadataka, metodu oponašanja i imitacije, metodu dramatizacije, metodu standardno ponavljajućeg vježbanja, metodu promjenljivog vježbanja, kombinirana metoda vježbanja.
- **Trajanje provedbe:** 2 sata tjedno tijekom školske godine 2022./2023., 70 sati godišnje.

5. Potrebni resursi/moguće teškoće:

LJUDSKI: učenici, učitelji, roditelji;

MATERIJALNI: majica, hlače, čarape, tenisice za dvoranu, gumica za kosu, ručnik, strunjače, vijače, lopte, baloni, ruče, karike, švedske ljestve, velike i male grede, švedske klupe, kozlić, mornarske ljestve, uže, medicinke, trake za ritmičku gimnastiku i lopte, trampolin, prepone, podne ljestve, metar, vaga, obruč, švedski sanduk, cd player, stalci, kapice, čunjevi, štoperica, odskočna daska.

6. Načini praćenja i provjere ishoda/postignuća:

- inicijalno provjeravanje antropometrijskih karakteristika (tjelesna visina i težina) - učenici RN i učenici 1. i 5. - 8. razreda
- inicijalno provjeravanje kinantropoloških postignuća (taping rukom, skok udalj s mjesta, izdržaj u visu zgibom, podizanje trupa iz ležanja na leđima, pretklon raznožno, F3) - učenici RN
- inicijalno provjeravanje kinantropoloških postignuća (poligon natraške, osmica sagibanjem, pretklon klupica, skok udalj s mjesta, sprint 20 m, pretklon trupa iz ležanja na leđima, F6) - učenici 5. i 6. razreda
- inicijalno provjeravanje kinantropoloških postignuća (kotrljanje lopte nedominantnom rukom, koraci u stranu, pretklon klupica, skok udalj s mjesta, sprint 20 m, pretklon trupa iz ležanja na leđima, F6) - učenici 7. i 8. razreda
- kontinuirano praćenje i provjeravanje obrazovnih zadaća (motorička znanja i postignuća)
- kontinuirano praćenje i provjeravanje promjena odgojnih učinaka rada (aktivnost učenika, redovitost vježbanja, pridržavanje postavljenih pravila, stečene higijenske navike)
- kontinuirano praćenje i bilježenje redovitosti pohađanja izvannastavnih aktivnosti
- finalno provjeravanje antropometrijskih karakteristika (tjelesna visina i težina) - učenici RN i učenici 5. - 8. razreda

- finalno provjeravanje kinantropoloških postignuća (tapping rukom, skok udalj s mjesta, izdržaj u visu zgibom, podizanje trupa iz ležanja na leđima, pretklon raznožno , F3) - učenici RN
- finalno provjeravanje kinantropoloških postignuća (poligon natraške, osmica sagibanjem, pretklon klupica, skok udalj s mjesta, sprint 20 m, pretklon trupa iz ležanja na leđima, čučnjevi, F6) - učenici 5. i 6. razreda
- finalno provjeravanje kinantropoloških postignuća (kotrljanje lopte nedominantnom rukom, koraci u stranu, pretklon klupica, skok udalj s mjesta, sprint 20 m, pretklon trupa iz ležanja na leđima, čučnjevi, F6) - učenici 7. i 8. razreda

7. Provođitelj/i: učitelj TZK Ninoslav Čop, učenici od 1. do 8. razreda

8. OSOBNI I SOCIJALNI RAZVOJ

PROGRAM MODIFICIRANOG PONAŠANJA PUTEM IGRE (MPPI)- suradnja i partnerstvo s lokalnom zajednicom (Centar za mlade grada Zaprešića)

Kurikulumsko područje: osobni i socijalni razvoj

Ciklus	I				II		III	
Razred	1.	2.	3.	4.	5.	6.	7.	8.

PREVENTIVNI PROGRAM MODIFIKACIJA PONAŠANJA PUTEM IGRE MPPI - suradnja i partnerstvo s lokalnom zajednicom (Centar za mladež Zaprešić)

Kurikulumsko područje: osobni i socijalni razvoj, građanski odgoj

1. Cilj:

Opći cilj: Doprinijeti razvoju zdravog, brižnog i tolerantnog društva

Specifičan cilj: Potaknuti stvaranje poticajnog okruženja za kvalitetan razvoj djece, mladih u riziku i njihovih obitelji

2. Obrazloženje cilja:

Uzimajući u obzir teorijske spoznaje i dobivene informacije potreba za provedbom preventivnog programa proizlazi iz postojanja činjenice određenog broja djece-učenika kojima je potrebna dodatna stručna pomoć kako bi se prevladali negativni utjecaji prisutnih rizika u njihovom obiteljskom i širem okruženju. Program MPPI je preventivni oblik rada kojem je cilj doprinijeti razvoju zdravog, brižnog i tolerantnog društva te potaknuti stvaranje poticajnog okruženja za kvalitetan razvoj djece, mladih te njihovih obitelji. Programske aktivnosti temelje se na neposrednom iskustvu sudionika i iskustvenom učenju, a ne samo na dobivanju informacija, kroz igranje uloga i sličnih aktivnosti, što omogućava sudionicima usvajanje, razvoj i uvježbavanje novih vještina. U skladu s tim definiraju se ciljevi svake pojedine skupine okvirnim izvedbenim planom i programom. Konkretni ciljevi rada svake pojedine skupine, individualni ciljevi i ciljevi svake obitelji određuju se prema potrebama grupe i pojedinaca, a odnose se na postizanje promjena koje će djeci omogućiti uspješnije funkcioniranje prema sebi, drugima i okolini.

3. Očekivani ishodi/postignuća:

Nakon provedbe programskih aktivnosti djeca će imati usvojene i poboljšane životne vještine, bolji odnos s vršnjacima i odraslima te bolju komunikaciju s roditeljima. Roditelji će usvojiti i unaprijediti vještine i znanja važne za kompetentno roditeljstvo. Kroz pravovremene i djelotvorne preventivne aktivnosti smanjiti će se broj djece koja razvijaju neprihvatljiva ponašanja. Programske aktivnosti doprinose razvoju kognitivnih vještina, razvoju socijalnih vještina, razvoju komunikacijskih vještina, razvoju vještina nenasilnog rješavanja sukoba. Navedene vještine osnažit će korisnike te na taj način potaknuti stvaranje poticajnog okruženja za kvalitetan razvoj djece, mladih u riziku i njihovih obitelji.

4. Način realizacije:

Oblik nastave: Program MPPI

Sudionici: 8-10 učenika, njihovi roditelji i ostali članovi obitelji, pedagoginja, ostali učenici i djelatnici škole

Načini učenja: 8-10 učenika sudjeluje u grupnom i individualnom radu kroz radionice za djecu i mlade u riziku i edukativne izlete, njihovi roditelji i ostali članovi obitelji sudjeluju u edukativnim radionicama za roditelje te edukativno-

savjetodavnom radu (posjeti obiteljima), ostali učenici sudjeluju u tematskim predavanjima/edukativnim radionicama i individualnom savjetovalištu, a djelatnici škole razmjenjuju informacije s izvoditeljima programa.

Metode poučavanja: interakcijske igre, upitnici, diskusija, ekspresivno-kreativne tehnike, projekтивne igre, igre za poticanje aktivnosti, pismeno izražavanje, vježbe upoznavanja, vježbe za poticanje kreativnosti i stvaralačko rješavanje problema, igranje uloga, vježbe za socijalno učenje, vježbe za razvijanje koncentracije

Izvoditelji programa provode sljedeće aktivnosti:

- Radionice za djecu i mlade – tjedne radionice u prostorima škole s ciljem uvježbavanja socijalnih vještina – 4 x mjesečno
- Edukativno-savjetodavni rad s članovima obitelji - posjete obiteljima - 1 x mjesečno
- Edukativne radionice za roditelje – mjesečne radionice za roditelje djece uključene u programske aktivnosti - 1 x mjesečno
- Edukativne radionice/ tematska predavanja - obuhvaćati će aktualne tematske cjeline, kao što su: nenasilno rješavanje sukoba, kako reći ne, komunikacija i dr. - 1 x mjesečno
- Individualno savjetovanje – 1 x mjesečno
- Edukativni izleti – 1 x mjesečno
- Supervizija - 2 x mjesečno
- Radni sastanak - 1 x mjesečno
- Suradnja s djelatnicima škole i drugim službama– kontinuirano po potrebi
- Izrada okvirnog plana i programa na početku školske godine
- Izrada sintetskog izvješća na kraju školske godine
- Vođenje dokumentacije i izrada izvješća - kontinuirano

Trajanje provedbe: listopad 2022. do lipanj 2023.

5. Potrebni resursi/moguće teškoće:

- Ljudski resursi: dvije izvoditeljice programskih aktivnosti, koordinator programa, supervizor, računovođa
- Materijalni: materijali za kreativni rad (papiri, bojice, olovke, flomasteri, ljepila, vodene boje, tempere, kolaži...), računalo, prostor za rad, stol i stolice
- Moguće teškoće: nedostatak financijskih sredstava za provedbu programa

6. Načini praćenja i provjere ishoda/postignuća:

Praćenje rada odvijati će se od strane voditelja grupnog rada na slijedećim razinama: praćenje svakog pojedinog djeteta, praćenje grupe kao cjeline, praćenje obitelji svakog djeteta, praćenje djetetovog uspjeha u školi.

Načini praćenja: dnevnik rada, mjesečni izvještaji, sintetski izvještaj. Ovisno o raspoloživim financijskim sredstvima provesti će se vanjska evaluacija.

7. Provoditelji: djelatnici Centra za mladež Zaprešić, koordinator pedagoginja Sanja Huljić

OBRAZAC ZA IZRADU ŠKOLSKOG KURIKULUMA

naziv aktivnosti	Preventivni program Modifikacija ponašanja putem igre – MPPI										
nositelj/i aktivnosti	CeZaM Zaprešić, provoditelji aktivnosti i voditeljica programa: provedba rada s djecom i roditeljima, suradnja s djelatnicima osnovne škole; Učitelji i stručni suradnici: formiranje grupe djece i mladih u riziku, suradnja s djelatnicima CeZaM-a Zaprešić.										
planirani broj učenika	<ul style="list-style-type: none"> – 8 učenika/ica u riziku uključenih u grupni rad, njihovi roditelji i ostali članovi obitelji, – 60 učenika/ica uključenih u edukativna predavanja/tematske radionice za razredne odjele, – ostali učenici/ce, roditelji, djelatnici škole uključeni kroz ostale oblike edukativno – savjetodavnog rada (ovisno o potrebama škole i odabranom obliku aktivnosti broj korisnika može varirati od min 2 pa na više) i promotivne aktivnosti. 										
planirani broj sati tjedno i vremenik	<table border="1" style="width: 100%; border-collapse: collapse; margin: 10px 0;"> <thead> <tr style="background-color: #e0e0e0;"> <th style="width: 30%;">Vrsta usluge i pripadajuće aktivnosti</th> <th style="width: 40%;">Dinamika pružanja usluge</th> </tr> </thead> <tbody> <tr> <td style="padding: 5px;">Organizacija i koordinacija projektnih aktivnosti, praćenje i vrednovanje rada</td> <td style="padding: 5px;">Kontinuirano</td> </tr> <tr> <td style="padding: 5px;">1.faza Identifikacija korisnika i formiranje grupa</td> <td style="padding: 5px;">Rujan, listopad</td> </tr> <tr> <td style="padding: 5px;"></td> <td style="padding: 5px;">1 x tjedno, 2</td> </tr> </tbody> </table>			Vrsta usluge i pripadajuće aktivnosti	Dinamika pružanja usluge	Organizacija i koordinacija projektnih aktivnosti, praćenje i vrednovanje rada	Kontinuirano	1.faza Identifikacija korisnika i formiranje grupa	Rujan, listopad		1 x tjedno, 2
Vrsta usluge i pripadajuće aktivnosti	Dinamika pružanja usluge										
Organizacija i koordinacija projektnih aktivnosti, praćenje i vrednovanje rada	Kontinuirano										
1.faza Identifikacija korisnika i formiranje grupa	Rujan, listopad										
	1 x tjedno, 2										

	2. faza Grupni i individualni rad s djecom, roditeljima, članovima obitelji; suradnja s ostalim službama	riziku	školska sata
		Edukativni izleti za djecu i mlade u riziku	1 x mjesečno
		Edukativno-savjetodavni rad s roditeljima učenika/ica uključenih u radionice za djecu i mlade u riziku	Minimalno jedan susret mjesečno
		Edukativne radionice za roditelje	1 x mjesečno
		Edukativna predavanja/tematske radionice za razredne odjele	1 x mjesečno, po potrebi i češće
		Ostali oblici edukativno – savjetodavnog rada	1 x mjesečno
		Suradnja djelatnika škole, djelatnika CZSS i izvoditelja aktivnosti na Programu MPPI	kontinuirano
		Supervizija i edukacija	8 sati mjesečno
	3. faza Završne aktivnosti	Evaluacija, pisanje završnog izvještaja	Lipanj-kolovoz
ciljevi aktivnosti	<ol style="list-style-type: none"> 1. Potaknuti unaprjeđenje životnih vještina djece i mladih. 2. Pridonijeti poboljšanju obiteljskih odnosa u obiteljima djece i mladih u riziku. 3. Pridonijeti razvoju pozitivnog sustava vrijednosti. 4. Povećati kvalitetu suradnje obitelji i škole. <p>Ciljevi svake pojedine grupe definirati će se u okvirnom izvedbenom planu i programu, sukladno željama i potrebama grupe i pojedinca.</p> <p>Individualni ciljevi biti će determinirani saznanjima o osobinama ličnosti svakog djeteta – uključenog u programske aktivnosti, njegovom funkcioniranju u obitelji, vršnjačkoj grupi i široj okolini.</p>		

	Ciljevi svake pojedine obitelji definirati će se u okvirnom izvedbenom planu i programu, sukladno potrebama djeteta te karakteristikama i dinamici svake obitelji.
osnovna namjena aktivnosti	Doprinijeti stvaranju poticajnog okruženja za kvalitetan razvoj djece i mladih kroz smanjenje rizičnih i jačanje zaštitnih čimbenika, a s ciljem prevencije neprihvatljivog ponašanja.
način realizacije aktivnosti	Aktivnosti će biti realizirane kao što je navedeno u vremeniku, u skladu s mjerama za zaštitu i sprečavanje širenja epidemije COVID-19. Ukoliko bude potrebno direktan rad će biti zamijenjen provedbom aktivnosti na daljinu ili pripremom edukativnih materijala.
okvirni troškovnik	Prostor, ljudske resurse i materijal za rad osigurava CeZaM Zaprešić kroz natječaje Ministarstva zdravstva, Ministarstva rada, mirovinskog sustava, obitelji i socijalne politike, Grada Zaprešića i Zagrebačke županije. U skladu s mjerama za zaštitu i sprečavanje širenja epidemije COVID-19: OŠ će osigurati prostor za provedbu dijela aktivnosti ukoliko isto bude dopušteno.
način vrednovanja aktivnosti	Provoditi će se sustavno praćenje na slijedećim razinama: praćenje svakog pojedinog djeteta, praćenje grupe kao cjeline, praćenje obitelji svakog djeteta, praćenje djetetovog uspjeha u školi. Opažati će se izvršeni zadaci izvoditelja aktivnosti i reakcije korisnika. Provesti ćemo kvantitativnu studiju rezultata koristeći: <ul style="list-style-type: none"> – Evaluacijske upitnike za procjenu intenziteta razloga uključivanja učenika u grupu djece i mladih u riziku – Testove koji mjere usvojena znanja, vještine i stavove učenika – Upitnike za ispitivanje korisničke percepcije zadovoljstva i procjene dobiti od sudjelovanja u projektnim aktivnostima.

naziv aktivnosti	Istraživanje o mentalnom zdravlju djece i mladih
nositelj/i aktivnosti	Tijekom provedbe istraživanja održavati će se sastanci partnerskih organizacija (minimalno jedan na početku i jedan na kraju, prema potrebi i mogućnostima i češće) te kontinuirana razmjena informacija. <i>CeZaM Zaprešić:</i> Izrada upitnika za roditelje/skrbnike Izrada pisane obavijesti za informiranje roditelja o istraživanju i pozivanje na sudjelovanje u istom Aktivnosti motiviranja roditelja za sudjelovanje u istraživanju: obavijesti na službenim Internet stranicama udruge, obavijesti na društvenim mrežama, obavijesti u lokalnim medijima

	<p>Obrada prikupljenih podataka</p> <p>Izrada izvješća o rezultatima</p> <p>Diseminacija rezultata (objava elektroničke publikacije)</p> <p><i>Djelatnici osnovne škole:</i></p> <p>Aktivnosti motiviranja roditelja za sudjelovanje u istraživanju: informiranje roditelja o istraživanju i poziv na sudjelovanje s uključenom pozivnicom na upitnik (e-pošta/SMS/papirni oblik, tijekom roditeljskih sastanaka ili individualnih konzultacija), obavijesti na službenim Internet stranicama škole, obavijesti na društvenim mrežama, slanje podsjetnika roditeljima (e-pošta/SMS)</p> <p>Pružanje podrške roditeljima pri ispunjavanju upitnika (ukoliko bude potrebno, za roditelje koji nemaju opremu ili znanje, a budu voljni ispuniti upitnik uz podršku učitelja ili stručnog suradnika)</p>						
planirani broj učenika	O mogućnosti sudjelovanja u istraživanju biti će obaviješteni roditelji svih učenika/ica.						
planirani broj sati tjedno i vremenik	<table border="1"> <tr> <td>Dostavljanje poveznice za on-line upitnik svim roditeljima zajedno s pisanom obavijesti za informiranje roditelja o istraživanju i pozivom na sudjelovanje u istom</td> <td>studeni 2022.</td> <td>1 h za svaki razredni odjel</td> </tr> <tr> <td>Motiviranje roditelja za sudjelovanje u istraživanju</td> <td>Studeni i prosinac 2022.</td> <td>1 h za svaki razredni odjel</td> </tr> </table>	Dostavljanje poveznice za on-line upitnik svim roditeljima zajedno s pisanom obavijesti za informiranje roditelja o istraživanju i pozivom na sudjelovanje u istom	studeni 2022.	1 h za svaki razredni odjel	Motiviranje roditelja za sudjelovanje u istraživanju	Studeni i prosinac 2022.	1 h za svaki razredni odjel
Dostavljanje poveznice za on-line upitnik svim roditeljima zajedno s pisanom obavijesti za informiranje roditelja o istraživanju i pozivom na sudjelovanje u istom	studeni 2022.	1 h za svaki razredni odjel					
Motiviranje roditelja za sudjelovanje u istraživanju	Studeni i prosinac 2022.	1 h za svaki razredni odjel					
ciljevi aktivnosti	Omogućavanje rane identifikacije djece i adolescenata narušenog mentalnog zdravlja te usmjeravanje na primanje podrške te osiguravanje stručnih intervencija.						
osnovna namjena aktivnosti	Istraživanje o mentalnom zdravlju djece i mladih						
način realizacije aktivnosti	Aktivnosti će biti realizirane kao što je navedeno u vremeniku.						

okvirni troškovnik	<ul style="list-style-type: none"> - Vrijeme stručnih suradnica škole i učitelja/ica - ispis pisane obavijesti za informiranje roditelja o istraživanju i pozivanje na sudjelovanje u istom – ukoliko bude potrebno (predloženo je slanje elektroničkim putem) - korištenje informatičke opreme za ispunjavanje upitnika od strane roditelja (ukoliko bude potrebno, za roditelje koji nemaju opremu ili znanje, a budu voljni ispuniti upitnik uz podršku učitelja ili stručnog suradnika)
način vrednovanja aktivnosti	<p>Tijekom provedbe istraživanja na sastancima Izvršnog odbora udruge te sastancima s partnerskim organizacijama u kontinuitetu ćemo pratiti tijek provedbe aktivnosti i uvoditi eventualno potrebne izmjene.</p> <p>Obrađeni prikupljeni podaci te izrađeno izvješće o rezultatima (elektronička publikacija).</p>

ZAVOD ZA JAVNO ZDRAVSTVO ZAGREBAČKE ŽUPANIJE

PROGRAM SPECIFIČNIH I PREVENTIVNIH MJERA ZDRAVSTVENE ZAŠTITE UČENIKA OSNOVNIH ŠKOLA U ŠKOLSKOJ GODINI 2022./2023.

Sukladno uputama Hrvatskog zavoda za javno zdravstvo o mjerama zaštite tijekom epidemije, te preporukama Hrvatskog društva za školsku i sveučilišnu medicinu Hrvatskog liječničkog zbora Plan i program mjera zdravstvene zaštite iz obveznog zdravstvenog osiguranja (NN 126/06) provoditi će se sukladno mogućnostima poštivanja mjera i uputa nadležnih tijela (**dostupno na <https://www.zzjz-zz.hr/>**). Aktivnosti će se u pravilu provoditi u prostorima školskih ambulanti, samo iznimno u školama, u adekvatnim školskim prostorima u kojima je moguće provesti sve mjere kao što bi bile provedene u ambulanti.

Pri svakom dolasku u školsku ambulantu (isključivo u prethodno dogovorenom terminu) potrebno je pridržavati se **uputa o mjerama zaštite**:

- febrilni i s respiratornim tegobama neće biti primljeni,
- prije ulaska u prostor ambulante ispuniti **izjavu** da niste prema svom saznanju bili u riziku ili ponijeti ispunjenu izjavu (**dostupno na <https://www.zzjz-zz.hr/obavijest-o-radu-sluzbe-za-skolsku-i-sveucilisnu-medicinu-pregledi-prije-upisa-u-osnovnu-skolu/>**)

(zdravstveno osoblje će provjeriti je li pacijentu izrečena mjera samoizolacije),

- prije ulaska u prostor ambulante potrebno je dezinficirati ruke i obuću te staviti masku (ponijeti vlastite),
- u pratnji može biti samo jedan roditelj,
- morate doći točno u termin i ne zadržavati se,
- u čekaonici je potrebno održavati fizičku distancu
- dijete ulazi samo, iznimno s roditeljem koji se u tom slučaju smješta na udaljenost od zdravstvenog osoblja.
- nakon svakog pregleda provjetriti će se prostor i dezinficirati radne površine.

1. Sistematski pregledi: - prije upisa u prvi razred (od siječnja 2023.g.) – *prioritetna aktivnost, u školskoj ambulanti, organizacija i provedba u dogovoru sa školama i Upravnim odjelom za prosvjetu, kulturu, sport i tehničku kulturu, u skladu s aktualnim preporukama HZJZ-a i stručnog društva*

- **učenika V razreda** u svrhu **utvrđivanja psihofizičkog razvoja** (tijekom 2.polugodišta) – **prema organizacijskim mogućnostima, u školskoj ambulanti**, uz prethodnu trijažu u suradnji sa školom i roditeljima (na pregled će u pratnji roditelja biti pozvani prvenstveno učenici sa zdravstvenim i drugim poteškoćama – pozive s terminima roditelji će dobiti mailom ili pismeno preko škole)

- **učenika VIII razreda /profesionalna orijentacija** (tijekom 1.polugodišta) – **prioritetna aktivnost, u školskoj ambulanti** Roditeljima će biti dostavljeni pozivi putem maila od strane nadležnog tima školske medicine ili putem škole uz napomenu da na pregled donesu medicinsku dokumentaciju kao i popunjeni letak – Poziv na cijepljenje devetvalentnim cjepivom protiv humanog papilloma virus i informirani pristanak (dostupno na https://www.hzjz.hr/wp-content/uploads/2019/09/Letak-HPV-prva-i-druga-strana-2019-2022_.pdf)

2. Ostali preventivni pregledi

2.1. **Kontrolni pregledi nakon sistematskih pregleda prema medicinskoj indikaciji** - za pregled se prethodno (telefonski ili e mailom) treba **najaviti i dostaviti medicinsku dokumentaciju**.

2.2. **Namjenski pregledi i izdavanje potvrda i mišljenja – prema potrebi, na zahtjev roditelja** - pregled prije upisa u srednju školu ako to zahtijeva odabir zanimanja

- pregled prije prijema u đачki dom - ostali namjenski pregledi i izdavanje potvrda na zahtjev prema zdravstvenoj ili socijalnoj indikaciji Za pregled se prethodno (telefonski ili e mailom) treba **najaviti i dostaviti medicinsku dokumentaciju**.

3. Probiri u tijeku osnovnog školovanja (screeninzi) - prema organizacijskim mogućnostima, u školskoj ambulanti, tijekom čitave školske godine, vezano uz druge aktivnosti

- Rast i razvoj, oštrina vida, poremećaji vida na boje za učenike III razreda

- Rast i razvoj, deformacije kralježnice za učenike VI razreda

4. Zdravstvena i tjelesna kultura

Pregledi i izdavanje Potvrda o sposobnosti sudjelovanja učenika na nastavi tjelesne i zdravstvene kulture će se raditi kontinuirano, čitave školske godine, prema zahtjevima na temelju medicinske dokumentacije koju roditelji/staratelji šalju elektronskim putem kada god je to moguće. Dodatni pregledi bit će potrebni ukoliko se radi o novom učeniku ili se iz postojeće dokumentacije, zbog zastarjelosti/ manjkavosti, ne može donijeti relevantno stručno mišljenje.

5. Mjere zaštite od zaraznih bolesti 5.1 Cijepljenje i docjepljivanje učenika prema Programu obveznog cijepljenja

– pri upisu/tijekom 1.razreda protiv dječje paralize/ ospica, rubeole i zaušnjaka

– VIII razred protiv difterije, tetanusa i dječje paralize – uz sistematski pregled

– **VIII razred protiv HPV infekcije deveterovalentnim cjepivom – preporučeno, dobrovoljno i besplatno cijepljenje za djevojčice i dječake**

– nadoknada ev. propuštenih cijepljenja

Cijepljenje učenika provodi se u skladu sa Zakonom o zaštiti pučanstva od zaraznih bolesti NN 79/07+izmjene, Pravilnikom o načinu provođenja imunizacije, seroprofilakse i kemoprofilakse protiv zaraznih bolesti te o osobama koje se moraju podvrgnuti toj obvezi NN 103/13 i Provedbenim programom obveznog cijepljenja u Hrvatskoj za tekuću kalendarsku godinu. Cijepljenja će se ove školske godine provoditi u školskim ambulantomama, uz sistematske i druge preglede ili samostalno a obavijest o cijepljenju s terminom dolaska u ambulantu bit će poslana roditeljima mailom ili pisanim putem preko škole.

5.2. Kontrolni pregledi pri pojavi zarazne bolesti u školi i poduzimanje manjih protuepidemijskih mjera

Suradnja nadležnih školskih timova i škola vezana uz COVID 19 temelji se na dva područja:

➤ **Izrazito vulnerabilni učenici i učenici koje dijele kućanstvo s izrazito vulnerabilnom osobom, učenici s kroničnim bolestima, djeca s teškoćama u razvoju**

Aktivna skrb školskog liječnika uključuje individualiziranu procjenu potreba pojedinog učenika uzimajući u obzir kliničku sliku, trenutne epidemiološke okolnosti, rizike i koristi školovanja po cjelokupno zdravlje.

Za djecu s izrazito narušenim zdravstvenim stanjem potrebno je osigurati dodatne mjere zaštite te prema potrebi omogućiti praćenje nastave na daljinu.

U uputi HZJZ-a od 2.9.2022. definirane su izrazito vulnerabilne skupine bolesnika neovisno o dobi. Navedena stanja školskim liječnicima služe kao orijentacijski okvir za procjenu vulnerabilnosti učenika u školskom okruženju.

Na zahtjev roditelja, školski liječnik će učiniti kliničku procjenu rizika po zdravlje učenika te ukoliko postoji opravdanost praćenja nastave na daljinu izdati Liječničku potvrdu.

Školski liječnik i stručna služba škole kontinuirano će pratiti napredovanje učenika koji prati nastavu od kuće kako bi se prema potrebama revidirala potvrda i učeniku omogućio povratak u školu.

➤ **Postupanje u slučaju sumnje na zarazu**

Kod pojave znakova bolesti djeteta/učenik ili djelatnik ostaje kod kuće, javlja se najprije telefonom izabranom liječniku obiteljske medicine, odnosno pedijatru koji odlučuje o testiranju prema liječničkoj indikaciji. O navedenom roditelj ili djelatnik telefonom obavještava ustanovu.

Ako se znakovi bolesti jave tijekom boravka u ustanovi, odmah treba pozvati roditelja te djeteta/učenika izolirati u prikladnoj prostoriji do dolaska roditelja. Oboljeli djelatnik odmah napušta ustanovu

Medicinske maske i viziri su potrebni učiteljima/nastavnicima samo ako djeteta/učenik razvije znakove bolesti tijekom boravka u ustanovi, dok je oboljelom djetetu/učeniku potrebno osigurati masku (ako narušeno zdravstveno stanje djeteta/učenika omogućuje nošenje maske). U tom slučaju se to djeteta/učenik/ izolira u zasebnoj prostoriji dok po njega ne dođe roditelj/staratelj, a učitelj/nastavnik koji nadzire djeteta/učenika treba koristiti vizir, masku i jednokratnu pregaču. Po odlasku djeteta iz dječjega vrtića, odnosno učenika iz škole, dezinficira se prostorija u kojoj je djeteta/učenik bilo izoliran/o, zaštitna oprema se zbrinjava na odgovarajući način, a ruke se operu vodom i sapunom ili dezinficiraju, s time da se prednost daje pranju ruku vodom i sapunom. Unaprijed je potrebno odrediti prostor za izolaciju bolesnog djeteta/učenika te odgojno-obrazovnog radnika koji će biti s njim do dolaska roditelja

Ravnatelj odmah javlja nadležnom epidemiologu/školskom liječniku (KONTAKTI : <https://www.zzjz-zz.hr/covid-19/>, <https://www.zzjz-zz.hr/kontakt/>)

➤ **svako grupiranje osoba sa sumnjom na COVID-19 (dva i više djelatnika i/ili djece/učenika sa sumnjom iz iste sobe/učionice/hodnika i sl.)kao što se to radi i u slučaju drugih zaraznih bolesti koje se obavezno prijavljuju u Republici Hrvatskoj, a prema Listi zaraznih bolesti čije je sprečavanje i suzbijanje od interesa za Republiku Hrvatsku**

➤ **svaku pojedinačnu potvrđenu infekciju COVID-19 koju djelatnik, odnosno roditelj imaju obavezu žurno javiti ravnatelju ustanove**

*Kod pojedinačnog slučaja pojave simptoma koji mogu upućivati na zarazu COVID-19, odgojno obrazovna skupina/razredni odjel u pravilu nastavlja dalje s odgojno-obrazovnim radom, dok se **kod grupiranja osoba sa znakovima bolesti postupa sukladno mišljenju liječnika**. Kada se kod djeteta/učenika ili djelatnika utvrdi zaraza COVID-19, postupa se sukladno odluci nadležnog epidemiologa što, između ostalog, znači da se za sve osobe kod kojih se utvrdi da su bile u bliskom kontaktu sa zaraženom osobom u vrijeme kada je osoba mogla biti zarazna izriče mjera aktivnoga zdravstvenog nadzora u samoizolaciji.*

6. Savjetovanišni rad

Provodit će se kontinuirano prema zahtjevima na daljinu, video pozivom ili telefonom, uz mogućnost grupnog savjetovanja za roditelje i nastavnike.

7. Zdravstveni odgoj i promicanje zdravlja

Provodit će se kontinuirano u skladu s u skladu s mogućnostima i ***Nastavnim planom i programom zdravstvenog odgoja za osnovne i srednje škole***

Preporučamo koristiti trenutno dostupne video materijale odobrene od MZO uz mogućnost uključivanja liječnika/sestre na daljinu:

Za učenike od 1-4.r. - Korona virus <https://www.youtube.com/watch?v=jX3yzhUEgVI>

Za učenike 5. razreda - O pubertetu <https://www.youtube.com/watch?v=1rzsaklOn9o>

8. Utvrđivanje psihofizičke sposobnosti učenika i primjerenog oblika školovanja

Djelokrug je rada Stručnih povjerenstava (Stručno povjerenstvo škole i Stručno povjerenstvo Upravnog odjela za prosvjetu, kulturu, sport i tehničku kulturu) za utvrđivanje psihofizičkog stanja djeteta sukladno Zakonu o odgoju i obrazovanju u osnovnoj i srednjoj školi, pročišćeni tekst (NN 126/2012), Pravilniku o osnovnoškolskom i srednjoškolskom odgoju i obrazovanju učenika s teškoćama u razvoju (NN 24/15) i Pravilniku o postupku utvrđivanja psihofizičkog stanja djeteta, učenika te sastavu stručnih povjerenstava (NN 67/2014).

Provodit će se kontinuirano prema zahtjevima na temelju medicinske i pedagoške dokumentacije koju roditelji/staratelji i članovi stručnih povjerenstava škola šalju elektronskim putem kada god je to moguće. Članovi stručnih povjerenstava škola prilažu svoja pisana stručna mišljenja o učeniku a učitelji/nastavnici obrazovne statuse. Dodatni pregledi učenika učiniti će se ukoliko se radi o novom učeniku ili se iz postojeće dokumentacije, zbog zastarjelosti/ manjkavosti, ne može donijeti relevantno stručno mišljenje. Dodatne obrade i mišljenja drugih stručnjaka (timske obrade) tražiti će se kada su za donošenje mišljenja i prijedloga primjerenih oblika školovanja neophodne dodatne informacije. Sastanke stručnih povjerenstava škola i Upravnog odjela za prosvjetu, kulturu, sport i tehničku kulturu preporuča se održavati elektronskim putem ili iznimno uživo uz poštovanje aktualnih epidemioloških mjera.

9. UČITI KAKO UČITI

Svaki učitelj će za svoj predmet uputiti učenike u način učenja i ponavljanja istog. Posebna pomoć pružat će se individualno na satovima dopunske nastave. Uz navedeno, razrednici će na satovima razrednika također održati radionicu ili predavanje na temu učiti kako učiti.

Kurikulumsko područje: Učiti kako učiti

Ciklus:

Ciklus	I			II			III	
Razred	1.	2.	3.	4.	5.	6.	7.	8.

- Cilj:** Naučiti kako organizirati i učiti školsko gradivo
- Obrazloženje cilja:** Primijetili smo da učenici imaju poteškoća u organizaciji i planiranju vremena za učenje, kao i poteškoća s tehnikama učenja
- Očekivani ishodi/postignuća:** Učenici će: moći samostalno organizirati i planirati svoje vrijeme za učenje, naučiti se koristiti i primjenjivati razne tehnike učenja, razviti radne navike i samostalnost u učenju
- Način realizacije:**
 - **Oblik nastave:** radionice
 - **Sudionici:** učenici 5. razreda i pedagoginja Sanja Huljić
 - **Načini učenja:** Tijekom godine s učenicima će se kroz tri radionice proći teme Planiranje i organiziranje učenja, aktivno učenje, tehnike i stilovi učenja i umne mape; individualno, u paru ili u skupini.
 - **Metode poučavanja:** usmeno izlaganje, razgovor, rad s tekstom, analitičko promatranje, kombiniranje, razlaganje
 - **Trajanje izvedbe:** Tijekom školske godine, tri školska sata na satu razrednika
- Potrebni resursi/moguće teškoće:** udžbenici, radne bilježnice, bilježnice, fotokopirni papir, prijenosno računalo, učenici, pedagoginja, nedostatak motivacije učenika za rad
- Načini praćenja i provjere ishoda/postignuća:** Evaluacijski listić i praćenje obrazovnih postignuća u imeniku učenika
- Odgovorne osobe:** Sanja Huljić, prof. i učenici

10. PODUZETNIŠTVO

ZADRUGA „PUŽEK BRDOVEČKI“

Kurikulumsko područje: poduzetništvo, građanski odgoj

Ciklus:

Ciklus	I				II		III	
Razred	1.	2.	3.	4.	5.	6.	7.	8.

- Cilj:** Stjecanje radno-tehničkog, ekološkog, gospodarskog, društvenog odgoja i obrazovanja uz razvoj vlastitih sposobnosti i korisno provođenje slobodnog vremena. Razumijevanje i očuvanje kulturne baštine našega kraja. Aktivnim stvaralačkim radom poticati i osposobljavati učenike za racionalno korištenje slobodnog vremena.
- Obrazloženje cilja:** Učeničke zadruge doprinose kvalitetnijoj realizaciji ukupnog godišnjeg plana i programa rada škole. Također doprinose razvijanju radnih navika i moralnih osobina. Interesi učenika ostvaruju se ustrojavanjem rada u jednoj ili više srodnih proizvodnih i uslužnih djelatnosti, odnosno osnutkom sekcija. Sekcija je temeljna odgojno-obrazovna i radna jedinica Zadruga.

Zadruga „Pužek brdovečki“ ima sljedeće sekcije:

- **Sekcija za izradu prirodne kozmetike**
 - **Keramičarska sekcija**
 - **Mali kreativci**
- Očekivani ishodi/postignuća:** Učenik će moći ostvariti vezu između teorije i prakse temeljenu na prirodnim oblicima učenja: sustavnom promatranju, postavljanju pokusa, sustavnom praćenju, bilježenju, zaključivanju i izvještavanju. Postignuće učenika ostvarit će se praktičnim radom te sudjelovanjem na smotrama, susretima, natjecanjima, sajmovima, ljetnim školama i kampovima te dodjeljivanjem pohvala, priznanja i nagrada. Radom u učeničkoj zadruzi učenik će poticati stvaranje pozitivne slike o sebi, drugima, pozitivan stav prema duhovnim i materijalnim vrijednostima .
 - Način realizacije:**
 - **Oblik nastave:** Izvannastavna aktivnost u Učeničkoj zadruzi „Pužek Brdovečki“ uključuje radionice, prodajne izložbe, terensku nastavu i projekte.
 - **Sudionici:** mladi zadrugari, voditeljica učeničke zadruge, ravnatelj, pedagog, voditelji sekcija, domar
 - **Načini učenja:** Učenici će stvarati materijalne proizvode koji će imati svoju uporabnu vrijednost, različite ručne radove izrađene vještinama rukotvorstva (oslikavanje, modeliranje, izrada sapuna, balzama za usne i sl.). Učenici će također naučiti obavljati ostale usluge koje su povezane s proizvodnim radom (knjigovodstvene usluge, trgovina, raspodjela i dr..)
 - **Metode poučavanja:** Učitelji će upotrijebiti veliki raspon metoda, od misaonih do praktičnih, pomoću kojih će učenik sudjelovati u ostvarenju zajedničkog proizvoda ili izrade vlastitog uratka. Učitelj će morati pokazati postupak na koji se način nešto izrađuje kako bi učenikove individualne sposobnosti prilikom pojedinačnog rada maksimizirao.
 -
 - malno došle do izražaja.

- **Trajanje izvedbe:** tijekom cijele školske godine , 2 školska sata tjedno

5. Potrebni resursi/moguće teškoće: materijal i pribor za različite ukrasne i uporabne predmete, radionice, didaktički materijal, keramička peć, nastavna tehnička sredstva

Moguće teškoće : nedostatak razumijevanja za postojanje učeničke zadruge

6. Načini praćenja i provjere ishoda/postignuća: Praćenje postignuća odgojnim komponentama koji su sastavni dio radnog procesa (urednost, preciznost, upornost, marljivost) i proizvodnog rada (kvaliteta, količina, ekonomičnost, idejni projekt). Rad i rezultate učenika treba ocjenjivati opisno. Radovi učenika će se skupno vrednovati kao grupna ostvarenja na izložbama u školi, smotrama učeničkog zadrugarstva i u drugim prigodnim manifestacijama u lokalnoj zajednici i šire.

7. Odgovorne osobe: voditeljica zadruge Marta Goričan, voditelji sekcija, zadružni odbor, zadrugari, roditelji.

Priroda/biologija – sekcija za izradu prirodne kozmetike

Kurikulumsko područje: prirodoslovno, poduzetništvo (Zadruga)

Ciklus:

Ciklus	I				II		III	
Razred	1.	2.	3.	4.	5.	6.	7.	8.

1. Cilj: Osposobiti učenike za samostalnu izradu sapuna, masti, krema, tinktura, macerata i balzama za usne koristeći prirodne materijale, usmjeriti učenike stvaralaštvu i radnim navikama te samostalnosti u radu.

2. Obrazloženje cilja: Omogućiti aktivnosti i projekte s obzirom na različite interese i kreativnost učenika, razvijati i poticati sposobnost za samostalni rad, ali i timsko – suradničke oblike rada, sklonost praktičnom radu, ovladati osnovnim vještinama recikliranja i izrade predmeta od prirodnih materijala, usmjeriti učenike stvaralaštvu i radnim navikama te samostalnosti u radu, stjecanje novih znanja i vještina, sklonosti i interesa, razvijanje svijesti o očuvanju prirode, stjecanje znanja o poduzetništvu.

3. Očekivani ishodi/postignuća: razvijanje osjećaja ljubavi prema prirodi i prirodnim proizvodima, poticanje zaštite prirode, razvijanje svijesti o pomaganju drugima i mjerama prevencije.

4. Način realizacije:

- **Oblik nastave:** Izvannastavna aktivnost prirode/biologije – sekcija za izradu prirodne kozmetike
- **Sudionici:** Učitelj, učenici
- **Načini učenja:** Samostalno učenje kroz praktičan rad, izrada kozmetike od prirodnih proizvoda pomoću recepata, istraživanje i osmišljanje recepata uz pomoć interneta ili razgovorom sa stručnom osobom
- **Metode poučavanja:** timski rad, poticanje na komunikaciju i kreativnost, prezentiranje materijala, praćenje napretka te pružanje pomoći pri nejasnoćama
- **Trajanje provedbe:** tijekom školske godine 70 sati

5. Potrebni resursi/moguće teškoće:

- ljudski: učenici, učitelji
- materijalni: materijali za izradu prirodne kozmetike te pakiranje iste
- moguće teškoće: ne dolazak učenika

Načini praćenja i provjere ishoda/postignuća: najuspješniji radovi usmjeravaju se prodaji i izlaganju na štandovima, izložbama, sajmovima i smotrama.

6. Provoditelj/i: Marta Goričan, učiteljica prirode, biologije i kemije i učenici

Kurikulumsko područje: umjetničko i poduzetništvo – izvannastavna aktivnost Kreativna grupa

Ciklus	I			II			III	
Razred	1.	2.	3.	4.	5.	6.	7.	8.

- 1. Cilj:** Poticanje likovno-kreativnog izražavanja. Razvijanje kreativnih sposobnosti i usvajanje estetskih vrijednosti.
- 2. Obrazloženje cilja:** Učenici su iskazali interes za takvu izvannastavnu aktivnost.
- 3. Očekivani ishodi/postignuća:** Učenici će se moći kreativno izražavati u raznim likovnim tehnikama.
- 4. Način realizacije**
 - **Oblik nastave:** IZVANASTAVNA AKTIVNOST U SKLOPU ZADRUGE
 - Izvannastavna aktivnost u Učeničkoj zadruzi „Pužek Brdovečki“ uključuje radionice, prodajne izložbe, terensku nastavu i projekte.
 - **Sudionici:** učenici od 5. do 8. razreda
 - **Načini učenja (što rade učenici):** Tijekom godine učenici će se kroz razne teme kreativno izražavati različitim likovnim tehnikama, vezano uz obilježavanje raznih datuma i događaja i sudjelovanje na natjecajima bilo individualno, u paru ili u skupini.
 - **Metode poučavanja (što rade učitelji):** usmeno izlaganje, razgovor, demonstracija, analitičko promatranje, kombiniranje, građenje, razlaganje
 - **Trajanje izvedbe:** Tijekom školske godine,
- 5. Potrebni resursi/moguće teškoće:** glina, materijal za obradu gline i keramike, boje, peć, likovna mapa, reprodukcija, fotografije, književni tekst, kolaž, reciklažni materijal, vodene boje, tempere, tuš, glinamol
- 6. Načini praćenja i provjere ishoda/postignuća:** Likovnim stvaralaštvom pratit ćemo važne datume i zanimljive događaje. Rad grupe bit će vidljiv kroz uređenje školskog interijera, na panoima i izložbama. Također ćemo ih slati na različite natjecaje.
- 7. Odgovorne osobe:** učiteljica

PROJEKT BOŽIĆNI SAJAM, 1. – 8. razred

Kurikulumsko područje: poduzetništvo, građanski odgoj

Ciklus:

Ciklus	I				II		III	
Razred	1.	2.	3.	4.	5.	6.	7.	8.

- 1. Cilj:** Razvijanje estetske i vizualne osjetljivosti koja utječe na razvoj stvaralačkih sposobnosti učenika. Upoznavanje i njegovanje hrvatske tradicijske kulture vezane uz državne praznike i blagdane.
- 2. Obrazloženje cilja:** Poticanje timskog rada i discipline sudjelovanja u radu u skupinama. Razvoj kreativnosti i vještina za izradu originalnog ukrasnog ili uporabnog predmeta s naglaskom na tradicijsku vrijednost. Usmjeravanje interesa učenika prema potrebitima i humanitarnom djelovanju.
- 3. Očekivani ishodi/postignuća:** Učenik će moći izraditi predmete likovne i estetske vrijednosti. Prepoznati vrijednosti osobnog doprinosa u izradi originalnog predmeta te skupnog u prezentaciji i prodaji istog.
- 4. Način realizacije:**
 - **Oblik nastave:** PROJEKT Božićni sajam
 - **Sudionici:** učitelji, učenici, tehničko osoblje
 - **Načini učenja:** Učenici rade samostalno ili u grupama ovisno o složenosti izvedbe proizvoda i količini. Učenici stvaraju pozitivan odnos prema radu i okolini samim time što dolazi predstojeći blagdan i zbog rada u grupi.
 - **Metode poučavanja:** Učitelj će podsjetiti učenike na bitne motive vezane uz blagdan. Učitelj će pomoći oko djelatnosti ili radnje koje učenici nisu u stanju sami izvoditi i motivirati ih da sami iznalaze svoj način rada kojim će oblikovati kreativni zadatak i ostvariti originalno djelo.
 - **Trajanje izvedbe:** tijekom mjeseca studenog, prodajna izložba prije Božića
- 5. Potrebni resursi/moguće teškoće:** materijali doneseni iz kuće, škole, kupljeni
- 6. Načini praćenja i provjere ishoda/postignuća:** Osobno zalaganje učenika biti će najveća nagrada i vrijednost s obzirom da je prodajna izložba humanitarnog karaktera.
- 7. Odgovorne osobe:** učitelji, učenici, roditelji

11. GRAĐANSKI ODGOJ I OBRAZOVANJE

INA: KLUB VOLONTERA

Kurikulumsko područje: građanski odgoj i obrazovanje

Ciklus II III

Razred 5. 6. 7. 8.

2. Cilj: Razviti kod učenika odgovornost za svoje postupke.

3. Obrazloženje cilja: Kroz razne aktivnosti Kluba, poput pomaganja učenicima kojima je potrebna pomoć u učenju, učenici postaju primjerom odgovornog ponašanja, bilo da daju pomoć ili je primaju. Uključivanjem u Googlovu učionicu Kluba volontera, učenici će usvojiti znanja vezana uz rad putem interneta te korištenje raznim alatima. Usvojit će i pravila sigurnosti na internetu te ponašanja i komunikacije u virtualnom okruženju.

4. Očekivani ishodi/postignuća (učenik će moći...): Uvidjeti rezultate svoga rada, spoznati vrijednost pomaganja, suočiti se sa vlastitim problemima i potražiti pomoć, poboljšati komunikacijske vještine i socijalnu inteligenciju, doprinjeti razvoju i boljitku (mikro)sredine te svoje spoznaje prenijeti u vanjski svijet;

5. Način realizacije

Oblik nastave – INA – KLUB VOLONTERA

Sudionici: učiteljica Elena Žugec, učenici volonteri, svi učitelji;

Načini učenja (što rade učenici): Volonteri pomažu učenicima kojim teže ide učenje određenih predmeta, komunicirajući putem GU, postavljajući zadatke i objašnjenja u učionicu te dogovarajući virtualnu komunikaciju putem usluge Google Meet, koju učionica nudi.

Učitelji također mogu aktivno sudjelovati, postavljanjem materijala za uvježbavanje u učionicu te postavljajući važne informacije na stream učionice;

Volonteri izvještavaju voditeljicu Kluba o nedostacima sadržaja za ponavljanje;

- Metode poučavanja (što rade učitelji):

Objasniti značenje volontiranja – rada bez novčane naknade;

Nadgledati rad učenika te im pomoći, ukoliko je potrebno;

Održavati količinu materijala za ponavljanje kako bi ga uvijek bilo dovoljno za sve kojima je potreban;

- **Trajanje provedbe:** listopad 2022. – lipanj 2023.,

6. Potrebni resursi: Osobno računalo, tablet, mobitel;

Moguće teškoće – Poteškoće u radu interneta. Nepoznavanje alata u kojima se radi. Potrebni dodatni sati rada (izvan redovne satnice).

7. Načini praćenja i provjere ishoda/postignuća: Poboľšanje uspjeha kod pojedinih učenika; Poboľšanje čitaćih navika, manje izrečenih kazni u školskoj godini;

8. Provođiteljji: učiteljica Elena Žugec, učenici

Kurikulumsko područje: Građanski odgoj i obrazovanje

-projekt „DAN KARIJERA“

Ciklus	I				II		III	
Razred	1.	2.	3.	4.	5.	6.	7.	8.

1. Cilj: omogućiti učenicima završnih razreda da suradnjom i radom u timu bolje upoznaju određena zanimanja, predstave ih na kritički način drugim učenicima (zajedno s prednostima i nedostacima), da razvijaju samostalnost u radu te da lakše odluče o smjeru svog budućeg školovanja.

Akcija će biti provedena na sljedeći način: Tijekom školske godine učitelji nositelji projekta zajedno s učenicima će proći kroz sve korake projekta – od uočavanja problema, istraživanja i prikupljanja podataka, pronalaženje rješenja, odabir najboljeg rješenja te realizacija. Na satu razrednika će se predstaviti neka zanimanja za koja učenici iskažu interes ili su im slabo poznata. Ukoliko bude moguće, razgovarat će s ljudima koji rade takve poslove – uživo na satu ili pomoću digitalnih alata poput skypea ili googleove učionice.

2. Obrazloženje cilja: akcija se provodi kako bi se učenici završnih razreda škole razvijali kao aktivni građani, kritički sudjelovali u odabiru budućeg zanimanja te doprinijeli što kvalitetnijem i sebi primjerenom odabiru zanimanja.

3. Očekivani ishodi/postignuća: učenici će upoznati različita zanimanja sa svim prednostima i nedostacima te će kritički pristupiti odabiru svojeg budućeg zanimanja.

4. Način realizacije

- **Oblik nastave:** projekt
- **Sudionici:** učenici 8. razreda
- **Načini učenja:** rad u timu, učenici istražuju, prikupljaju materijale i izrađuju prezentaciju koja najbolje prikazuje odabrano zanimanje (prezentacija na računalo, gluma, prezentiranje materijala potrebnih za rad, obuće, odjeće, alata...)
- **Trajanje izvedbe:** 4 školska sata u drugom obrazovnom razdoblju

5. Potrebni resursi/moguće teškoće: Internet, računalo, klupe, stolci i ostali materijal i pribor koji je učenicima potreban da predstave određeno zanimanje

6. Načini praćenja i provjere ishoda/postignuća: učitelji zaduženi za provedbu prate tijekom rada te usmjeravaju učenike u radu, dok se na kraju njihova prezentacija pokazuje ostalim učenicima završnih razreda, nakon čega svi učenici koji su sudjelovali ispunjavaju kratku anketu o korisnosti projekta te samoevaluaciju o sudjelovanju.

7. Odgovorne osobe: vanjski suradnici, razrednici 8. razreda, pedagoginja Sanja Huljić

Kurikulumsko područje: Građanski odgoj i obrazovanje

-radionice Karijerno usmjeravanje u sklopu projekta JobCollege SAVA

Ciklus	I				II		III	
Razred	1.	2.	3.	4.	5.	6.	7.	8.

- 1. Cilj:** omogućiti učenicima završnih razreda da bolje upoznaju određena zanimanja; kako pristupiti odabiru srednje škole i budućeg zanimanja; upoznati učenike završnih razreda sa stručnjacima za određena zanimanja u lokalnoj zajednici; razvijanje samostalnosti u donošenju odluka i dugoročnih ciljeva
- 2. Akcija će biti provedena na sljedeći način:** Tijekom prvoga polugodišta u suradnji s udrugom Lokalna akcijska grupa „SAVA“. Organizirat će se četiri radionice u kojima će učenici dobiti uvid u teme kroz interaktivan pristup i nastavu okrenutu potrebama pojedinca
- 3. Obrazloženje cilja:** akcija se provodi kako bi učenici završnih razreda škole usavršavali svoje vještine i znanja o donošenju dugoročnih odluka; prikupljanju i analizi argumenata za pojedine profesije te kritički pristupili odabiru vlastitoga zanimanja
- 4. Očekivani ishodi/postignuća:** učenici će kritički pristupiti odabiru svog budućeg zanimanja; učenici će prepoznati važnost pravovremenog planiranja i prikupljanja informacija o zanimanjima iz različitih izvora
- 5. Način realizacije**
 - **Oblik nastave:** radionice
 - **Sudionici:** učenici 8. razreda
 - **Načini učenja:** rad u timu, rad u paru; istraživanje i prikupljanje informacija; korištenje radnih materijala
 - **Trajanje izvedbe:** 4 školska sata u prvom obrazovnom razdoblju
- 6. Potrebni resursi/moguće teškoće:** Internet, računalo, klupe, stolci i ostali materijal i pribor koji je učenicima potreban za aktivan rad na radionicama
- 7. Načini praćenja i provjere ishoda/postignuća:** učitelji zaduženi za provedbu prate tijekom rada te usmjeravaju učenike u radu; svi učenici koji su sudjelovali ispunjavaju kratku anketu o korisnosti projekta te samoevaluaciju o sudjelovanju.
- 8. Odgovorne osobe:** vanjski suradnici, razrednici 8. razreda, pedagoginja

Kurikulumsko područje: Građanski odgoj i obrazovanje

-radionice medijske pismenosti u sklopu projekta Cyber akademija

Ciklus	I				II		III	
Razred	1.	2.	3.	4.	5.	6.	7.	8.

- 1. Cilj:** omogućiti učenicima 6., 7. i 8. razreda da se upoznaju s temeljima medijske pismenosti; važnost tolerantne i nenasilne komunikacije u različitim medijima; prepoznavanje cyberbullinga; osnaživanje učenika za asertivnu komunikaciju; samostalna i odgovorna izrada medijskih sadržaja o upotrebi tehnologije i (ne)nasilnoj komunikaciji.
- 2. Akcija će biti provedena na sljedeći način:** Tijekom prvoga polugodišta u suradnji s udrugom Lokalna akcijska grupa „SAVA“. Organizirat će se dvije radionice u kojima će učenici dobiti uvid u teme kroz interaktivan pristup i nastavu okrenutu potrebama pojedinca. U dogovoru sa školom organizira se Dan medija (datum bira škola) na kojemu se zajednički gledaju kreirani medijski sadržaji (kratki filmovi), dijele nagrade za najbolja ostvarenja, organizira kviz o medijskoj pismenosti.
- 3. Obrazloženje cilja:** akcija se provodi kako bi učenici 6., 7. i 8. razreda škole usavršavali svoje vještine i znanja o medijskoj pismenosti, asertivnosti te samostalnoj i odgovornoj izradi medijskih sadržaja.
- 4. Očekivani ishodi/postignuća:** učenici će osvijestiti važnost kritičkog pristupa medijskim sadržajima, prepoznavati nenasilnu komunikaciju te moći izabrati oblike nenasilne komunikacije; učenici će osvijestiti važnost odgovorne izrade medijskih sadržaja.
- 5. Način realizacije**
 - **Oblik nastave:** radionice, Dan medija
 - **Sudionici:** učenici 6., 7. i 8. razreda
 - **Načini učenja:** rad u timu, rad u paru; istraživanje i prikupljanje informacija; korištenje radnih materijala
 - **Trajanje izvedbe:** 2 školska sata u prvom obrazovnom razdoblju (radionice); Dan medija (trajanje po dogovoru) u prvom obrazovnom razdoblju
- 6. Potrebni resursi/moguće teškoće:** Internet, računalo, klupe, stolci i ostali materijal i pribor koji je učenicima potreban za aktivan rad na radionicama i na Danu medija (projektor, platno, zvučnici)
- 7. Načini praćenja i provjere ishoda/postignuća:** učitelji i vanjski suradnici zaduženi za provedbu prate tijekom rada te usmjeravaju učenike u radu, dok se na kraju njihova ostvarenja (kratki filmovi) pokazuju ostalim učenicima, nakon čega svi učenici koji su sudjelovali ispunjavaju kratku anketu o korisnosti radionica te samoevaluaciju o sudjelovanju.
- 8. Odgovorne osobe:** vanjski suradnici, razrednici 6., 7. i 8. razreda, pedagoginja

PROJEKT: MEDIJSKA PISMENOST U ŠKOLSKOJ KNJIŽNICI

za učenike od 5. do 8. razreda

Kurikulumsko područje: jezično komunikacijsko, građanski odgoj

Ciklus	I			II			III	
Razred	1.	2.	3.	4.	5.	6.	7.	8.

Cilj: utvrditi koliko su učenici upoznati s opasnostima na internetu i na taj način potaknuti njihovo kritičko vrednovanje medijskih sadržaja

Obrazloženje cilja: analizirati društvene mreže, osvijestiti pozitivne i negativne strane interneta utvrditi sigurne načine korištenja interneta, analizirati vrste elektroničkog nasilja i tako poticati kritičko vrednovanje medija što je postalo iznimno važno za aktivno i odgovorno sudjelovanje u društvu

Očekivani ishodi/postignuća: razlikovati pozitivne i negativne strane interneta, prepoznati vrste elektroničkog nasilja, predložiti sigurne načine korištenja interneta i društvenih mreža, predložiti smjernice za zaštitu od elektroničkog nasilja

Oblik nastave: projekt

Sudionici: knjižničarka, učitelj/-ce PN učitelji Informatike

Način realizacije: analize različitih društvenih mreža, pretraživanje interneta, analiza video isječaka

Načini učenja: rasprava, samostalno osmišljavanje pravila, povezivanje vrste elektroničkog nasilja na engleskom jeziku s njihovim objašnjenjima na hrvatskom jeziku,

Potrebni resursi/moguće teškoće: pametni telefoni, Internet, projektor

Načini praćenja i provjere ishoda/postignuća: analiza uspješnosti i praćenje rezultata za buduće aktivnosti

Nositelji aktivnosti: knjižničarka, učiteljice PN, informatičari

Sudionici: Višnja Tepeš, knjižničarka; učiteljice PN; učenici od 5. do 8. razreda

Izvanučionička nastava, 1. – 8. razred

Kurikulumsko područje: građanski odgoj i obrazovanje

Ciklus:

Ciklus	I			II			III	
Razred	1.	2.	3.	4.	5.	6.	7.	8.

- 1. Cilj:** Kroz izvanučioničku nastavu učenici će stjecati trajna i uporabljiva znanja te razvijati sposobnosti i vještine učeći ono što se može najbolje naučiti u neposrednoj stvarnosti.
- 2. Obrazloženje cilja:** Analiza odgojno-obrazovnih rezultata i anketa pokazala je kako veći dio učenika i roditelja shvaća važnost učenja na otvorenom prostoru u neposrednoj stvarnosti. Učitelji također procjenjuju da učenjem na vlastitom iskustvu učenici bolje i lakše svladavaju propisane sadržaje.
- 3. Očekivani ishodi/postignuća:** Učenici će: uspoređivati i razlikovati godišnja doba, nabrojati prometna sredstva i prometnice, upoznati povijest i važnost grada u kojem žive, bolje razumjeti i praktično primijeniti stečena znanja o građi i ulozu korijena, stabljike, lista, cvijeta i ploda, raspravljati o postanku tla i humusa, imenovati biljke i životinje travnjaka, osmisliti i sudjelovati u razrednoj izložbi, ekološki prihvatljivo se ponašati prema zemlji, bolje razumjeti lektirne naslove kroz kazališne predstave, upoznati se s kazalištem i kinom te usvojiti osnove ponašanja u kulturnim ustanovama
- 4. Način realizacije:**
 - **Oblik nastave:** 1. – 8. razreda, učiteljice, vanjski suradnici.
 - **Sudionici:** Učenici i razrednici
 - **Načini učenja:** učenici će u neposrednoj stvarnosti i na vlastitom iskustvu uočavati obilježja primorskog i brežuljkastog kraja te poticati suradništvo i razvijati samostalnost. Učenje u neposrednoj stvarnosti, nakon čega slijedi prezentacija o naučenom, praktični rad, demonstracija, razgovor i rasprava o uočenim pojavama.
 - **Metode poučavanja:** metoda razgovora, frontalna nastava, usmjeravanje samostalnog istraživanja, vođenje i nadgledanje samostalnog rada učenika, vođenje rasprave
- 5. Potrebni resursi/moguće teškoće:**
 - LJUDSKI: Učenici, učitelji, roditelji
 - MATERIJALNI: nastavni listići, pribor i materijali potrebni za nastavu, sadržaji, novčana sredstva za izvanučioničku nastavu.
 - MOGUĆE TEŠKOĆE: financijski troškovi za potreban materijal, nepovoljne vremenske prilike u tijeku izvođenja terenske nastave.
- 6. Način praćenja i provjere ishoda / postignuća:** upitnik na kraju školske godine, analiza kvalitativnih izvora informacija: izvješća, web stranica škole, fotografije i video zapisi, učenički radovi, plakati, web ankete, intervjui, osobne refleksije, samoprocjena.
- 7. Provoditelj/i:** razrednici

Razred	Odredište	Trajanje	Nositelji realizacije	Način realizacije i vrednovanje	Potrebna financijska sredstva
--------	-----------	----------	-----------------------	---------------------------------	-------------------------------

1.	Grad mladih – Pozdrav jeseni	4.10. 2022.	Razrednice prvih razreda i pratnja	Evaluacija, pisano izvješće	cc100,00kn
2.	Grad mladih – Pozdrav jeseni	10. 2022.	Razrednice drugih razreda i pratnja	Evaluacija, pisano izvješće	cc 100,00kn
2.	Promet	Ožujak 2023	Razrednice drugih razreda i pratnja	Evaluacija, pisano izvješće	cc 100,00kn
3.	OPG Mlađan, Hrvatska Dubrava	27. 9. 2022.	Razrednice trećih razreda i pratnja	Evaluacija, pisano izvješće	cc 100,00kn
4.	Zagreb – Put u prošlost - grad Zagreb nekad i danas	3. 10. 2022.	Razrednice četvrtih razreda i pratnja	Evaluacija, pisano izvješće	Prema ponudi agencije
1. – 4.	Dani zahvalnosti za plodove zemlje	jesen 2022.	Razrednici RN, časna Samuela i vjeroučiteljica Martina Fitz	Evaluacija, pisano izvješće	-
5.	Zagreb, Tehnički muzej	30. 9. 2022.	Razrednici PN i pratnja	Evaluacija, pisano izvješće	Povratna karta za vlak, ulaznica za muzej
6.	Takošćan, Tabor	30. 9. 2022.	Razrednici PN i pratnja	Evaluacija, pisano izvješće	Povratna karta za vlak, ulaznica za muzej
7.	NP Brijuni	29. 9. 2022.	Razrednici PN i pratnja	Evaluacija, pisano izvješće	Prema ponudi agencije
8.		jesen 2022.	Razrednici osmih razreda i pratnja	Evaluacija, pisano izvješće	Povratna karta za vlak
8.	Vukovar	21. i 22. Listopad 2022.	Razrednici osmih razreda i pratnja	Evaluacija, pisano izvješće	MZOS
4.	Škola u prirodi	Ožujak 2022.	Razrednici četvrtih razreda i pratnja	Evaluacija, pisano izvješće	Prema ponudi agencije
4.	MAH 1, Posjet policijskoj postaji Zaprešić, Sajam mogućnosti	Svibanj 2023.	Razrednici četvrtih razreda i pratnja	Evaluacija, pisano izvješće	-
7. i 8.	CERN, Ženeva, Milano, Verona	Svibanj 2023.	Anamarija Godinić Maković i pratnja: Marta Goričan, Vesna Marić	Evaluacija, pisano izvješće	
7. i 8.	Bonn, razmjena učenika	Svibanj 2023.	Lea Jambrek Topić, Katarina Marjanović	Evaluacija, pisano izvješće	
1.	Krašograd	14.lipnja 2023.	Razrednici prvih razreda i pratnja	Evaluacija, pisano izvješće	Prema ponudi agencije
2.	Sekirišće, Coprnjasti put	14.lipnja 2023.	Razrednici drugih razreda i pratnja	Evaluacija, pisano izvješće	

3.	Karlovac, Akvarij Aquatica	9.lipnja 2023.	Razrednici trećih razreda i pratnja	Evaluacija, pisano izvješće
4.	Zajarki	14.lipnja 2023.	Razrednici četvrtih razreda i pratnja	Evaluacija, pisano izvješće
5.	Krapina	16. lipnja 2023.	Razrednici petih razreda i pratnja	Evaluacija, pisano izvješće
6.	Roč, Hum, Motovun, Rovinj		Razrednice šestih razreda i Prasnja	Evaluacija, pisano izvješće
7.	Višednevna terenska nastava	Lipanj 2023.	Razrednice sedmih razreda i Prasnja	Evaluacija, pisano izvješće
8.	Jednodnevna terenska nastava u Austriji - Minimundus	Lipnja 2023	Razrednici osmih razreda	Evaluacija, pisano izvješće
8.	Višednevna terenska nastava Šibenik	14. – 17. rujna 2022.	Razrednici osmih razreda, pedagoginja i pratnja	Evaluacija, pisano izvješće

8. razred Zagreb

Crveni križ

SŠ J.Ban Jelačić

Natjecanje obrtničkih zanimanja

TERENSKA NASTAVA, RAZREDNA NASTAVA: POZDRAV JESENI, GRAD MLADIH, ZAGREB

Kurikulumsko područje: građanski odgoj, društveno-humanističko

Ciklus	I			II			III	
Razred	1.	2.	3.	4.	5.	6.	7.	8.

1. Cilj: uočiti da je bioraznolikost i različitost bogatstvo prirode, utvrditi ponašanje na javnim mjestima

2. Obrazloženje cilja (povezan s potrebama, interesima učenika i vrijednostima ŠK):

Na početku školske godine i nakon usvajanja predviđenog nastavnog sadržaja, učenici će prisustvovati izvanučioničkoj nastavi: POZDRAV JESENI - GRAD MLADIH. Takvom nastavom učenici uče otkrivanjem i iskustvom u neposrednoj životnoj stvarnosti u kojoj se susreću prirodnom i kulturnom okolinom

3. Očekivani ishodi/postignuća (učenik će moći...):

utvrditi ponašanje na javnim mjestima, imenovati biljke, uočiti značajne biljke iz najbližeg zavičaja, opisati raznolikosti u prirodi, opisati biljke i povezati ih po zajedničkim obilježjima, uočiti razliku između biljnih vrsta, uočiti i opisati godišnje doba prema izgledu biljaka i životinja, spoznati ulogu čovjeka u prirodi i njegov utjecaj na život biljaka, spoznati važnost života na slobodi, opisati život ljudi u gradu, orijentirati se u prostoru, imenovati strane svijeta.

4. Način realizacije:

- **Oblik nastave (INA, dod, dop, projekt, integrirani dan, terenska nastava...):**

terenska nastava – POZDRAV JESENI - GRAD MLADIH

- **Sudionici:**

učiteljice razredne nastave 1. razreda, animatori

- **Načini učenja (što rade učenici):**

Slušaju izlaganje animatora, uočavaju izgled biljaka, uočavaju razliku između sela i grada, sudjeluju u kvizovima, odgovaraju na pitanja, dopunjavaju zadatke, crtaju, opisuju, slušaju, sudjeluju u igrama, plesu, pjevanju, glumi...

- **Metode poučavanja (što rade učitelji):**

Učitelj i animator zadaje zadatke, prilagođava nastavu, usmjerava ih, priprema radni materijal, dogovara i kontaktira stručnjake i sudionike, priprema učenike, koristimo neposrednu stvarnost, metodu upoznavanja, razgovora, demonstracije i promatranja...

- **Trajanje provedbe: 4. listopada 2022.**

5. Potrebni resursi/moguće teškoće:

LJUDSKI: učenici, učitelji, animatori

MATERIJALNI: nastavni listići, papir za fotokopiranje, prezentacije, lopta, novčani iznos za pokrivanje programa (prijevoz, ručak i program 100 kn po učeniku), izvorna stvarnost, fotoaparati

6. **Načini praćenja i provjere ishoda/postignuća:** kviz, listić za evaluacije, praktično primijeniti znanje i vještine koje smo učili o ponašanju na javnim mjestima, usmeno izvješćivati o obavljanju zadatku , likovni doživljaj...
7. **Provoditelji:** učiteljice razredne nastave 1. i 2. razreda

Terenska nastava: 1. razred, Krašograd

Kurikulumsko područje: građanski odgoj, društveno-humanističko

1. Ciklus (zaokruži):

Ciklus	I				II		III	
Razred	1.	2.	3.	4.	5.	6.	7.	8.

2. **Cilj:** uočiti da je bioraznolikost i različitost bogatstvo prirode, te da životinje vole život u prirodnom okruženju, utvrditi ponašanje na javnim mjestima,

3. **Obrazloženje cilja (povezan s potrebama, interesima učenika i vrijednostima ŠK):**

Na kraju školske godine i nakon usvajanja predviđenog nastavnog sadržaja, učenici će prisustvovati izvanučioničkoj nastavi: Krašograd. Takvom nastavom učenici uče otkrivanjem i iskustvom u neposrednoj životnoj stvarnosti u kojoj se susreću prirodnom i kulturnom okolinom.

4. **Očekivani ishodi/postignuća (učenik će moći...):**

utvrditi ponašanje na javnim mjestima, imenovati divlje i domaće životinje, uočiti značajne životinje i biljke iz najbližeg zavičaja, opisati raznolikosti u prirodi, opisati životinje i povezati ih po zajedničkim obilježjima, razliku između životinjskih vrsta (domaće, divlje, kućni ljubimci, kopnene, vodene ...), uočiti i opisati godišnje doba prema izgledu biljka i životinja, spoznati ulogu čovjeka u prirodi i njegov utjecaj na život životinja, spoznati važnost života na slobodi, opisati život na ljudi selu.

5. **Način realizacije:**

- **Oblik nastave:** terenska nastava – Krašograd
- **Sudionici:** učenici prvih i drugih razreda, razrednice prvih i drugih razreda, pratnja i odabrana agencija
- **Načini učenja (što rade učenici):** Slušaju izlaganje vodiča, uočavaju izgled i ponašanje životinja, uočavaju razliku između sela i grada, sudjeluju u kvizovima, odgovaraju na pitanja, dopunjavaju zadatke, crtaju, opisuju, slušaju, sudjeluju u igrama, plesu, pjevanju, glumi...
- **Metode poučavanja (što rade učitelji):** Učitelj zadaje im zadatke, prilagođava nastavu, usmjerava ih, priprema radni materijal, dogovara i kontaktira stručnjake i sudionike, priprema učenike, koristimo neposrednu stvarnost, metodu upoznavanja, razgovora, demonstracije i promatranja...
- **Trajanje provedbe:** lipanj 2023. godine.

6. **Potrebni resursi/moguće teškoće:**

LJUDSKI: učenici, učitelji, stručni suradnici agencije

MATERIJALNI: nastavni listići, papir za fotokopiranje, prezentacije, lopta, novčani iznos za pokrivanje programa (prijevoz i program cca. 100 kn po učeniku), izvorna stvarnost, fotoaparat.

7. **Načini praćenja i provjere ishoda/postignuća:** kviz, listić za evaluacije, praktično primijeniti znanje i vještine koje smo učili o ponašanju na javnim mjestima, usmeno izvješćivati o obavljanju zadatku, likovni doživljaj...

8. **Provoditelj/i:** učiteljice prvih i drugih razreda, pratnja, učenici prvih razreda i odabrana agencija

Terenska nastava 2.razredi PROMET

Kurikulumsko područje: društveno-humanističko

1) Ciklus (zaokruži):

Ciklus	I				II		III	
Razred	1.	2.	3.	4.	5.	6.	7.	8.

2) **Cilj:** omogućiti iskustveno učenje o prometnim znakovima, prometu i prometnim sredstvima te njihovom utjecaju na život,

prepoznati, razlikovati i imenovati prometna sredstva i prometne znakove, razvijati kulturno ponašanje na javnim mjestima.

3) **Obrazloženje cilja (povezan s potrebama, interesima učenika i vrijednostima ŠK):** nakon usvajanja predviđenog nastavnog sadržaja, učenici će prisustvovati izvanučioničkoj nastavi. Takvom nastavom učenici uče otkrivanjem i iskustvom u neposrednoj životnoj stvarnosti razlikovati i imenovati prometna sredstva te spoznati njihovu važnost u životu.

4) Očekivani ishodi/postignuća:

učenik će moći: upoznati prometne znakove, odrediti značenje prometnih znakova važnih za pješake, sigurno se kretati prometnicom, razlikovati autobusni i željeznički kolodvor te zračnu luku; shvatiti važnost prometne povezanosti u zavičaju, prepoznati i imenovati prometna sredstva, naučiti ponašanje i snalaženje na autobusnom i željezničkom kolodvoru te zračnoj luci.

5) Način realizacije:

Oblik nastave - terenska nastava – promet

Sudionici: učiteljice Marija Pavelić, Erna Kovačić, Jasna Stiperski, učenici 2.a, 2.b i 2.c razreda, odabrana agencija.

Načini učenja (što rade učenici): slušaju izlaganje vodiča, uočavaju izgled i razliku prometnih sredstava, uočavaju i upoznaju izgled prometnih znakova, uče kako se ponašati i snalaziti na autobusnom i željezničkom kolodvoru te u zračnoj luci, sudjeluju u kvizovima, odgovaraju na pitanja, dopunjavaju zadatke, crtaju, opisuju, slušaju, ...

Metode poučavanja (što rade učitelji): zadaje im zadatke, prilagođava nastavu, usmjerava ih, priprema radni materijal, dogovara i kontaktira stručnjake i sudionike, priprema učenike, koristimo neposrednu stvarnost, metodu upoznavanja, razgovora, demonstracije i promatranja...

Trajanje provedbe: travanj 2023. godine.

6) Potrebni resursi/moguće teškoće:

LJUDSKI: učenici, učitelji, stručni suradnici agencije

MATERIJALNI: nastavni listići, papir za fotokopiranje, prezentacije, lopta, novčani iznos za pokrivanje programa, izvorna stvarnost, fotoaparat.

- 7) **Načini praćenja i provjere ishoda/postignuća:** kviz, listić za evaluacije, praktično primijeniti znanje i vještine koje smo učili o ponašanju na javnim mjestima, usmeno izvješćivati o obavljanju zadatku , likovni doživljaj...
- 8) **Provoditelji:** učiteljice Marija Pavelić, Erna Kovačić, Jasna Stiperski, učenici 2.a, 2.b i 2.c razreda, odabrana agencija

Izvanučionička nastava 2. razreda: izletnička staza Coprnjasti put, Sekirišće

Kurikulumsko područje: prirodoslovno, jezično - komunikacijsko

Ciklus (zaokruži):

Ciklus	I				II		III	
Razred	1.	2.	3.	4.	5.	6.	7.	8.

2. Cilj:

- 1) doživjeti i osvijestiti međusobnu povezanost svih čimbenika koji djeluju u čovjekovu prirodnom, društvenom okružju (povezanost žive i nežive prirode)
- 2) poticati učenike na promatranje neposredne stvarnosti
- 3) poticati dječje istraživanje
- 4) razvijati sposobnost promatranja, istraživanja, zaključivanja i povezivanja znanja o bajkama sa spoznajama iz predmeta Priroda i društvo
- 5) uočiti uzročno-posljedične veze između pojava i zbivanja u prirodi i djelatnosti ljudi te obrazlaganje istih

3. Obrazloženje cilja (povezan s potrebama, interesima učenika i vrijednostima ŠK):

Učenici uče otkrivanjem i iskustvom u neposrednoj životnoj stvarnosti u kojoj se susreću prirodnom okolinom.

4. Očekivani ishodi/postignuća (učenik će moći...):

Utvrđiti ponašanje na javnim mjestima, zadovoljiti znatiželju i prirodnu potrebu za istraživanjem, uočiti uzročno – posljedične veze u prirodi, povezivati nastavne sadržaje sa svakodnevnim životom, usvajati potrebna kulturna, uljudbena, socijalna, ekološka, komunikacijska znanja, navike i ponašanja.

5. Način realizacije:

- Oblik nastave (INA, dod, dop, projekt, integrirani dan, terenska nastava...):
Izvanučionička nastava izletnička staza Coprnjasti put, Sekirišće
- Sudionici:
učenici i učiteljice 2. razreda, pratnja
- Načini učenja (što rade učenici): Učenici će upoznati običaje kraja, isprobati njihove autohtone kolače te razne čarobne napitke, sudjelovati u raznim natjecateljskim igrama koje se odvijaju u začaranoj šumi, voziti se kočijom.
- Metode poučavanja (što rade učitelji): metoda usmenog izlaganja, razgovora i demonstracije
- Trajanje provedbe: 14. lipnja 2023.

6. Potrebni resursi/moguće teškoće:

LJUDSKI: učiteljice i učenici 2. razreda

MATERIJALNI: troškovi autobusa, troškovi ulaznica i radionica

7. Načini praćenja i provjere ishoda/postignuća: primjenjivanjem naučenog u nastavi i svakodnevnom životu, razgovor o terenskoj nastavi na satu Hrvatskog jezika

8. Provođitelji: učiteljice 3. razreda i učenici

Izvanučionička nastava 3. razreda: OPG Mlađan, Hrvatska Dubrava

Kurikulumsko područje: prirodoslovno, jezično - komunikacijsko

Ciklus (zaokruži):

Ciklus	I				II		III	
Razred	1.	2.	3.	4.	5.	6.	7.	8.

2. Cilj:

- 1) doživjeti i osvijestiti međusobnu povezanost svih čimbenika koji djeluju u čovjekovu prirodnom, društvenom okružju (povezanost žive i nežive prirode)
- 2) poticati učenike na promatranje neposredne stvarnosti
- 3) poticati dječje istraživanje
- 4) razvijati sposobnost promatranja, istraživanja, zaključivanja i povezivanja znanja o bajkama sa spoznajama iz predmeta Priroda i društvo
- 5) uočiti uzročno-posljedične veze između pojava i zbivanja u prirodi i djelatnosti ljudi te obrazlaganje istih

3. Obrazloženje cilja (povezan s potrebama, interesima učenika i vrijednostima ŠK):

Učenici uče otkrivanjem i iskustvom u neposrednoj životnoj stvarnosti u kojoj se susreću prirodnom okolinom.

4. Očekivani ishodi/postignuća (učenik će moći...):

Utvrđiti ponašanje na javnim mjestima, zadovoljiti znatiželju i prirodnu potrebu za istraživanjem, uočiti uzročno – posljedične veze u prirodi, povezivati nastavne sadržaje sa svakodnevnim životom, usvajati potrebna kulturna, uljudbena, socijalna, ekološka, komunikacijska znanja, navike i ponašanja.

5. Način realizacije:

- Oblik nastave (INA, dod, dop, projekt, integrirani dan, terenska nastava...):
Izvanučionička nastava OPG Mlađan, Hrvatska Dubrava
- Sudionici:
učenici i učiteljice 3. razreda, pratnja
- Načini učenja (što rade učenici): Učenici će upoznati običaje kraja, isprobati njihove autohtone kolače te razne čarobne napitke, sudjelovati u raznim natjecateljskim igrama koje se odvijaju u začaranoj šumi, voziti se kočijom.
- Metode poučavanja (što rade učitelji): metoda usmenog izlaganja, razgovora i demonstracije
- Trajanje provedbe: 10. lipnja 2022.

6. Potrebni resursi/moguće teškoće:

LJUDSKI: učiteljice i učenici 3. razreda

MATERIJALNI: troškovi autobusa, troškovi ulaznica i radionica

7. Načini praćenja i provjere ishoda/postignuća: primjenjivanjem naučenog u nastavi i svakodnevnom životu, razgovor o terenskoj nastavi na satu Hrvatskog jezika

8. Provođitelji: učiteljice 3. razreda i učenici

TERENSKA NASTAVA ZA 3. RAZREDE: KARLOVAC

Kurikulumsko područje:

GRAĐANSKI ODGOJ, PRIRODOSLOVNO, OSOBNI I SOCIJALNI RAZVOJ

Ciklus	I			II			III	
Razred	1.	2.	3.	4.	5.	6.	7.	8.

2. Cilj: Upoznati učenike s florom i faunom hrvatskih rijeka i njihovih ekosustava, geološkom prošlošću te tradicijskom kulturom i poviješću porječja četiriju karlovačkih rijeka, tokom krške rijeke i njezinom bioraznolikošću te osposobiti učenike za stjecanje znanja i razvijanje sposobnosti neposrednim proučavanjem i istraživanjem određenog prostora.

3. Obrazloženje cilja :

Učenici će uočiti važnost karlovačkih rijeka za smještaj grada i život ljudi u gradu, promišljati o važnosti očuvanja okoliša i čistoći rijeka tekućica

Uočeno je veće zanimanje učenika za upoznavanje prostora koji su dalji od zavičaja neposrednim posjetom tom prostoru.

4. Očekivani ishodi/postignuća:

Učenici će: Prepoznati posjećeni prostor na fotografijama i snimkama, povezati ono što vide u prostoru s naučenim gradivom geografije, prirode i povijesti u školi, pokazati posjećeni prostor na karti i imenovati tokove krške rijeke, prikupiti nove informacije o prostoru na licu mjesta, ustanoviti sličnosti i različitosti s našim zavičajem, napisati izvještaj i napraviti prezentaciju o posjećenom akvariju, učenici promatraju, imenuju, opisuju, fotografiraju i razgovaraju

5. Način realizacije:

Oblik nastave: TERENSKA NASTAVA – KARLOVAC

- **Sudionici:** učenici I razrednici trećih razreda, pratnja, agencija
- **Načini učenja :** Učenici promatraju rijeku i uče putem otkrivanja - uočavaju promjene na rijeci i oko nje, primjenjuju pravila pristojnog ponašanja, njeguju ekološku svijest o potrebi čuvanja i zaštite biljnoga i životinjskoga svijeta.
- Učenici će pisati različite vrste tekstova, zadane i samostalne. Učenici promatraju, istražuju u vodičima i na internetu, vode bilješke, slušaju vodiče, uočavaju znamenitosti
- **Metode poučavanja:** Učitelji organiziraju izvanučioničku nastavu, vode i usmjeravaju učenike na posebnosti grada, dijaloška metoda, metoda demonstriranja, metoda pisanja, usmjerenoga razgovora i usmenoga izlaganja, izvanučionički rad, individualni pristup, suradničko učenje
- **Trajanje provedbe:** listopada 2023.

6. Potrebni resursi/moguće teškoće: ljudski: učiteljica i učenici

materijalni: bilježnica, internet, fotoaparati, kamera

7. Načini praćenja i provjere ishoda/postignuća: Usmena rasprava, pismeni radovi učenika i fotozapis.

8. Provođitelji: Učenici i razrednici trećih razreda te pratitelji

Izvanučionička nastava VODE U ZAVIČAJU

Kurikulumsko područje: zaštita okoliša, građanski odgoj

1. Ciklus (zaokruži):

Ciklus	I			II			III	
Razred	1.	2.	3.	4.	5.	6.	7.	8.

2. Cilj: opisati nove spoznaje o vodi: njenoj vrijednosti, važnosti, njenim svojstvima, upotrebi, štednji i rasprostranjenosti, istraživanjem neposredne stvarnosti steći saznanja o vodama tekućicama, stajaćicama, te živom svijetu u njima i oko njih

3. Obrazloženje cilja (povezan s potrebama, interesima učenika i vrijednostima ŠK):

nakon usvajanja predviđenog nastavnog sadržaja, učenici će prisustvovati izvanučioničkoj nastavi: VODE U ZAVIČAJU. Takvom nastavom učenici uče otkrivanjem i iskustvom u neposrednoj životnoj stvarnosti u kojoj se susreću prirodnom okolinom

4. Očekivani ishodi/postignuća (učenik će moći...):

utvrditi ponašanje na javnim mjestima, zadovoljiti znatiželju i prirodnu potrebu za istraživanjem, povezivati nastavne sadržaje sa svakodnevnim životom, usvajati potrebna kulturna, uljudbena, socijalna, ekološka, komunikacijska znanja, navike i ponašanja, razvijati ekološku svijest o važnosti vode, imenovati biljke, uočiti značajne biljke iz najbližeg zavičaja, opisati raznolikosti u prirodi, opisati biljke i povezati ih po zajedničkim obilježjima, uočiti razliku između biljnih vrsta, uočiti i opisati godišnje doba prema izgledu biljka i životinja, spoznati ulogu čovjeka u prirodi i njegov utjecaj na život biljaka, orijentirati se u prostoru, imenovati strane svijeta

5. Način realizacije:

- **Oblik nastave:** izvanučionička nastava VODE U ZAVIČAJU

- **Sudionici:** učiteljice i učenici rn i pratnja

- **Načini učenja (što rade učenici):**

Slušaju izlaganje učiteljica, uočavaju izgled biljaka, uočavaju razliku voda tekućica i stajaćica, sudjeluju u kvizovima, odgovaraju na pitanja, dopunjavaju zadatke, opisuju, slušaju...

- **Metode poučavanja (što rade učitelji):**

Učitelj zadaje zadatke, prilagođava nastavu, usmjerava ih, priprema radni materijal, priprema učenike, koristimo neposrednu stvarnost, metodu upoznavanja, razgovora, demonstracije i promatranja...

- **Trajanje provedbe:** ožujak

6. Potrebni resursi/moguće teškoće: LJUDSKI: učenici, učitelji, pratnja

MATERIJALNI: nastavni listići, izvorna stvarnost, fotoaparati

7. Načini praćenja i provjere ishoda/postignuća: kviz, listić za evaluacije, praktično primijeniti znanje i vještine koje smo učili o ponašanju na javnim mjestima, usmeno izvješćivati o obavljanju zadatku, likovni doživljaj...

8. Provoditelj/i: učiteljice i učenici rn i pratnja

Izvanučionička nastava: PLAN MJESTA

Kurikulumsko područje: prirodoslovno, građanski odgoj

Ciklus	I			II			III	
Razred	1.	2.	3.	4.	5.	6.	7.	8.

1. Cilj:

povezivati znanja iz Prirode i društva vezana uz snalaženje u prostoru, stjecati i proširivati znanja i iskustava učenika te ih primijeniti u svakodnevnom životu, poticati radoznalost i potrebu za dodatnim sadržajima iz svih nastavnih predmeta, poticati radosti otkrivanja, istraživanja i stvaranja

2. Obrazloženje cilja (povezan s potrebama, interesima učenika i vrijednostima ŠK):

nakon usvajanja predviđenog nastavnog sadržaja, učenici će prisustvovati izvanučioničkoj nastavi: ŠETNJA BRDOVCEM – PLAN MJESTA. Takvom nastavom učenici uče otkrivanjem i iskustvom u neposrednoj životnoj stvarnosti u kojoj se susreću prirodnom okolinom

3. Očekivani ishodi/postignuća (učenik će moći...):

utvrditi ponašanje na javnim mjestima, zadovoljiti znatiželju i prirodnu potrebu za istraživanjem, povezivati nastavne sadržaje sa svakodnevnim životom, upoznati okoliš mjesta, pravilno prijeći cestu i uključiti se u promet kao pješaci, snalaziti se u naselju, uočiti promjene u prirodi koje se događaju u različita godišnja doba, povezati rad ljudi s promjenama u prirodi, orijentirati se u prostoru, imenovati strane svijeta

4. Način realizacije:

- **Oblik nastave (INA, dod, dop, projekt, integrirani dan, terenska nastava...):**

izvanučionička nastava ŠETNJA BRDOVCEM – PLAN MJESTA

- **Sudionici:**

učiteljice i učenici trećih razreda, pratnja

- **Načini učenja (što rade učenici):**

Slušaju izlaganje učiteljica, snalaze se u prostoru, određuje glavne i sporedne strane svijeta, sudjeluju u kvizovima, odgovaraju na pitanja, dopunjavaju zadatke, opisuju, slušaju...

- **Metode poučavanja (što rade učitelji):**

Učitelj zadaje zadatke, prilagođava nastavu, usmjerava ih, priprema radni materijal, priprema učenike, koristimo neposrednu stvarnost, metodu upoznavanja, razgovora, demonstracije i promatranja...

- **Trajanje provedbe:** listopad 2022.

5. Potrebni resursi/moguće teškoće: LJUDSKI: učenici, učitelji, pratnja

MATERIJALNI: nastavni listići, izvorna stvarnost, fotoaparat

6. Načini praćenja i provjere ishoda/postignuća: kviz, listić za evaluacije, praktično primijeniti znanje i vještine koje smo učili, usmeno izvješćivati o obavljanju zadatku, likovni doživljaj...

7. Provoditelj/i: učiteljice učenici trećih razreda, pratnja

Izvanučionička nastava: SNALAŽENJE U PROSTORU - GRAČEC

Kurikulumsko područje: prirodoslovno, građanski odgoj

Ciklus	I				II		III	
Razred	1.	2.	3.	4.	5.	6.	7.	8.

1. Cilj:

povezivati znanja iz Prirode i društva vezana uz snalaženje u prostoru, stjecati i proširivati znanja i iskustava učenika te ih primijeniti u svakodnevnom životu, poticati radoznalost i potrebu za dodatnim sadržajima iz svih nastavnih predmeta, poticati radosti otkrivanja, istraživanja i stvaranja

2. Obrazloženje cilja (povezan s potrebama, interesima učenika i vrijednostima ŠK):

nakon usvajanja predviđenog nastavnog sadržaja, učenici će prisustvovati izvanučioničkoj nastavi: SNALAŽENJE U PROSTORU - GRAČEC. Takvom nastavom učenici uče otkrivanjem i iskustvom u neposrednoj životnoj stvarnosti u kojoj se susreću prirodnom okolinom

3. Očekivani ishodi/postignuća (učenik će moći...):

utvrditi ponašanje na javnim mjestima, zadovoljiti znatiželju i prirodnu potrebu za istraživanjem, povezivati nastavne sadržaje sa svakodnevnim životom, usvajati potrebna kulturna, uljudbena, socijalna, ekološka, komunikacijska znanja, navike i ponašanja, orijentirati se u prostoru, imenovati strane svijeta

4. Način realizacije:

- **Oblik nastave (INA, dod, dop, projekt, integrirani dan, terenska nastava...):**

izvanučionička nastava SNALAŽENJE U PROSTORU - GRAČEC

- **Sudionici:**

učiteljice i učenici trećih razreda, pratnja

- **Načini učenja: učenici** slušaju izlaganje učiteljica, snalaze se u prostoru, određuje glavne i sporedne strane svijeta, sudjeluju u kvizovima, odgovaraju na pitanja, dopunjavaju zadatke, opisuju...

- **Metode poučavanja (što rade učitelji):**

Učitelj zadaje zadatke, prilagođava nastavu, usmjerava ih, priprema radni materijal, priprema učenike, koristimo neposrednu stvarnost, metodu upoznavanja, razgovora, demonstracije i promatranja...

- **Trajanje provedbe:** rujan 2022.

5. Potrebni resursi/moguće teškoće:

LJUDSKI: učenici, učitelji, pratnja

MATERIJALNI: nastavni listići, izvorna stvarnost, fotoaparati

- 6. **Načini praćenja i provjere ishoda/postignuća:** kviz, listić za evaluacije, praktično primijeniti znanje i vještine koje smo učili, usmeno izvješćivati o obavljanju zadatku, likovni doživljaj...

Provoditelj/i: učiteljice i učenici trećih razreda, pratnja

Terenska nastava, 4. razred, Grad Zagreb

Kurikulumsko područje: građanski odgoj, društveno-humanističko

Ciklus:

Ciklus	I				II		III	
Razred	1.	2.	3.	4.	5.	6.	7.	8.

1. **Cilj:** upoznati suvremeno značenje Zagreba kao glavnog grada Republike Hrvatske, upoznati kulturno – povijesne spomenike, utvrditi ponašanje na javnim mjestima, orijentirati se u prostoru.
2. **Obrazloženje cilja:** Nakon usvajanja predviđenog nastavnog sadržaja u mjesecu rujnu, učenici će prisustvovati izvanučioničkoj nastavi: Zagreb – glavni grad Republike Hrvatske. Takvom nastavom učenici uče otkrivanjem i iskustvom u neposrednoj životnoj stvarnosti u kojoj se susreću prirodnom i kulturnom okolinom.
3. **Očekivani ishodi/postignuća:** Imenovati glavni grad RH i odrediti mu smještaj na zemljovidu, objasniti da je Zagreb političko, kulturno, upravno, zdravstveno, prosvjetno i športsko središte, upoznati najvažnije kulturno povijesne spomenike grada, razvijati sposobnost promatranja, opisivanja i logičkog zaključivanja, izgrađivati pravilan stav prema povijesno-kulturnim znamenitostima Zagreba, razvijati ljubav prema glavnom gradu naše domovine, utvrditi ponašanje na javnim mjestima, orijentirati se u prostoru.
4. **Način realizacije:**
 - **Oblik nastave:** terenska nastava – Zagreb.
 - **Sudionici:** učenici i učiteljice četvrtih razrednih odjela, odabrana agencija.
 - **Načini učenja:** Slušaju izlaganje vodiča, uočavaju kulturno-povijesne spomenike grada, čitaju zanimljivosti o gradu, sudjeluju u kvizovima, odgovaraju na pitanja, dopunjavaju zadatke, crtaju, opisuju, slušaju
 - **Metode poučavanja:** Učitelj zadaje im zadatke, prilagođava nastavu, usmjerava ih, priprema radni materijal, dogovara i kontaktira stručnjake i sudionike, priprema učenike, koristimo neposrednu stvarnost, metodu upoznavanja, razgovora, demonstracije i promatranja
 - **Trajanje provedbe:** mjesec listopad 2022. godine.
5. **Potrebni resursi/moguće teškoće:**
 - LJUDSKI: učenici, učitelji, stručni suradnici agencije
 - MATERIJALNI: nastavni listići, papir za fotokopiranje, magneti, aplikacije, prezentacije, bilježnica, kreda, olovka, gumica, novčani iznos za pokrivanje programa (prijevoz i program cca. 100 kn po učeniku) izvorna stvarnost, kompas, fotoaparata.
6. **Načini praćenja i provjere ishoda/postignuća:** kviz, listić za evaluacije, praktično primijeniti znanje i vještine koje smo učili o ponašanju na javnim mjestima, usmeno i pismeno izvješćivati o obavljanju zadatku , likovni doživljaj...
7. **Provoditelj/i:** učiteljice i učenici četvrtih razreda, pratnja, agencija

VIŠEDNEVNA TERENSKA NASTAVA: ŠKOLA U PRIRODI

Kurikulumsko područje: prirodoslovno, učiti kako učiti

Ciklus	I				II		III	
Razred	1.	2.	3.	4.	5.	6.	7.	8.

- 8) **Cilj:** Spoznati potrebu za očuvanjem prirode i njezinih vrijednosti, upoznati prirodno okruženje zavičaja.
- 9) **Obrazloženje cilja (povezan s potrebama, interesima učenika i vrijednostima ŠK):** Neposredna interakcija s biljnim svijetom, spoznaja raznolikosti i važnosti biljnog svijeta i prirode općenito za kvalitetan i održiv život, spoznati uvjete života u nizinsko – brežuljakstom zavičaju.
- 10) **Očekivani ishodi/postignuća (učenik će moći...):** Razgledavanje uz stručnog vodiča. Ponoviti i utvrditi pojmove: zemljopisna karta, orijentacija u prostoru, grad, političko središte, lijepo i kulturno ponašanje i primijeniti norme prihvatljivog ponašanja. Uočiti obilježja nizinsko – brežuljakstog zavičaja, povezati rad ljudi s izgledom zavičaja kroz upoznavanje tradicijskih zanimanja, zapaziti izgled životinja/biljaka te vidjeti spomenike važnih događaja iz hrvatske povijesti.

PID OŠ B.3.4. Učenik se snalazi u prostoru, tumači plan mjesta i kartu zavičaja, izrađuje plan neposrednoga okružja i zaključuje o povezanosti prostornih obilježja zavičaja i načina života ljudi. Razrada ishoda: prepoznaje utjecaj promjene stajališta i vremenskih uvjeta na obzor, snalazi se u zavičajnome prostoru prema glavnim i sporednim stranama svijeta.

PID OŠ C.3.1. Učenik raspravlja o ulozi, utjecaju i važnosti zavičajnoga okružja u razvoju identiteta te utjecaju pojedinca na očuvanje baštine. Raspravlja kako izgled zavičaja utječe na način života.

11) Način realizacije:

- **Oblik nastave (INA, dod, dop, projekt, integrirani dan, terenska nastava...):**

terenska nastava **ŠKOLA U PRIRODI**

- **Sudionici:**

učenici 4. razrednih odjeljenja

- **Načini učenja (što rade učenici):** Učenici provode aktivno 4 dana u prirodi, neposrednim kontaktom upoznaju biljne vrste i svladavaju pravila ponašanja boravka u prirodi. Poticanje aktivnog učenja putem otkrivanja i stvaralačkog učenja. Odrediti pojam geografskog smještaja nizinsko – brežuljakstog zavičaja i sve osnovne sadržaje primijeniti u životnom okruženju (živi svijet, biljke...) Spoznati i razumjeti povoljnost položaja na kojem je nastao i razvio se nizinsko - brežuljaksti zavičaj s posebnim osvrtom na kulturno povijesne spomenike i povijesni pregled. Odrediti osobnim iskustvom, prepoznati i imenovati znamenitosti. Opisati građevine, usporediti sličnosti i razlike sa svojim gradom. Čitati ploče na zgradama, plan grada.

Snalaziti se na pojednostavljenom planu grada u kojem smo smješteni. Razgledavaju, promatraju, postavljaju pitanja, slušaju, razgovaraju, uočavaju, analiziraju, poštuju pravila, surađuju, izrađuju.

- **Metode poučavanja (što rade učitelji):** Organizirati i planirati putovanje. Informirati roditelje i pridržavati se pravilnika o izvođenju terenske nastave. Pripremiti učenike za terensku nastavu: dodijeliti zadatke, uputiti ih u načine izvođenja nastave. Napisati zadatke za učenike, pomagati učenicima i usmjeravati ih. Bilježenje, praćenje i procjena usmenih i pisanih sposobnosti kroz listiće. Fotografiranje aktivnosti učenika. Izvješće o školi u prirodi dostaviti ravnateljici. Samostalno i uz pomoć stručnih suradnika upoznaju učenike s biljnim svijetom Papuka i pravilima ponašanja u prirodi, aktivno sudjeluju s učenicima u radionicama. Poučavanje vođenim otkrivanjem i raspravom.
- **Trajanje provedbe:** ožujak 2023.

12) **Potrebni resursi/moguće teškoće:**

LJUDSKI: učenici, učitelji, zaposlenici Crvenog križa

MATERIJALNI: dodatni materijali za rad, nastavni listići, troškovi prijevoza i smještaja, izleta (800,00 kn)

13) Načini praćenja i provjere ishoda/postignuća: Izrada plakata, likovnih uradaka, listići za provjeru, kviz, ocjenjivanje obavijesti, izvještaja. Bilježenje, praćenje i procjena usmenih i pisanih sposobnosti kroz listiće. Fotografiranje aktivnosti učenika.

14) Provoditelj/i: učiteljice 4. razrednih odjeljenja, Crveni križ Orahovica

Izvanučionička nastava 4. razreda: izletište Zajarki, Zaprešić

Kurikulumsko područje: prirodoslovno, jezično - komunikacijsko

Ciklus (zaokruži):

Ciklus	I				II		III	
Razred	1.	2.	3.	4.	5.	6.	7.	8.

2. Cilj:

- 1) doživjeti i osvijestiti međusobnu povezanost svih čimbenika koji djeluju u čovjekovu prirodnom, društvenom okružju (povezanost žive i nežive prirode)
- 2) poticati učenike na promatranje neposredne stvarnosti
- 3) poticati dječje istraživanje
- 4) razvijati sposobnost promatranja, istraživanja, zaključivanja i povezivanja znanja o bajkama sa spoznajama iz predmeta Priroda i društvo
- 5) uočiti uzročno-posljedične veze između pojava i zbivanja u prirodi i djelatnosti ljudi te obrazlaganje istih

3. Obrazloženje cilja (povezan s potrebama, interesima učenika i vrijednostima ŠK):

Učenici uče otkrivanjem i iskustvom u neposrednoj životnoj stvarnosti u kojoj se susreću prirodnom okolinom.

4. Očekivani ishodi/postignuća (učenik će moći...):

Utvrđiti ponašanje na javnim mjestima, zadovoljiti znatiželju i prirodnu potrebu za istraživanjem, uočiti uzročno – posljedične veze u prirodi, povezivati nastavne sadržaje sa svakodnevnim životom, usvajati potrebna kulturna, uljudbena, socijalna, ekološka, komunikacijska znanja, navike i ponašanja.

5. Način realizacije:

- Oblik nastave (INA, dod, dop, projekt, integrirani dan, terenska nastava...):
Izvanučionička nastava Zajarki, Zaprešić
- Sudionici:
učenici i učiteljice 4. razreda, pratnja
- Načini učenja (što rade učenici): Učenici će upoznati običaje kraja, isprobati njihove autohtone kolače te razne čarobne napitke, sudjelovati u raznim natjecateljskim igrama koje se odvijaju u začaranoj šumi, voziti se kočijom.
- Metode poučavanja (što rade učitelji): metoda usmenog izlaganja, razgovora i demonstracije
- Trajanje provedbe: 14. lipnja 2023.

6. Potrebni resursi/moguće teškoće:

LJUDSKI: učiteljice i učenici 4. razreda

MATERIJALNI: troškovi autobusa, troškovi ulaznica i radionica

7. Načini praćenja i provjere ishoda/postignuća: primjenjivanjem naučenog u nastavi i svakodnevnom životu, razgovor o terenskoj nastavi na satu Hrvatskog jezika

8. Provoditelj/i: učiteljice 4. razreda

Izvanučionička nastava: Grad Zagreb, Tehnički muzej, 5. razred

**Kurikulumsko područje: DRUŠTVENO-HUMANISTIČKO
GRAĐANSKI ODGOJ**

Ciklus	I.			II.			III.	
Razred	1.	2.	3.	4.	5.	6.	7.	8.

Cilj: Učiti interdisciplinarnim povezivanjem sadržaja u neposrednoj životnoj stvarnosti i uvoditi u istraživački rad

Obrazloženje cilja : Učenici će upoznati posebnosti tehničke, kulturne i sportske posebnosti Republike Hrvatske, razvijati ljubav prema očuvanju kulturnih, tehničkih i sportskih dostignuća, upoznati pojam i zadaću institucije muzeja.

3. Očekivani ishodi/postignuća:

Učenici će: Prepoznati posjećeni prostor na fotografijama i snimkama, povezati ono što vide u prostoru s naučenim gradivom hrvatskoga jezika, geografije, prirode i povijesti u školi, napisati izvještaj i napraviti prezentaciju , navesti neke od izložaka u muzeju te ih povezati s poviješću zavičaja. Spoznat će važnost i značaj institucije muzeja koja čuva materijalne, pisane, zvučne i slikovne povijesne izvore koji svjedoče o prošlosti zavičaja kao sastavnog dijela nacionalne povijesti.

4. Način realizacije:

- **Oblik nastave: JEDNODNEVNA TERENSKA NASTAVA – TEHNIČKI MUZEJ**
- **Sudionici: učenici, razrednici 5. razreda i pratitelji**
- **Načini učenja: Učenici će pisati različite vrste tekstova, zadane i samostalne. Učenici promatraju, istražuju na internetu, vode bilješke, slušaju djelatnike muzeja.**

5. Metode poučavanja: Učitelji organiziraju terensku nastavu, vode i usmjeravaju učenike na posebnosti koje treba uočiti.

Dijaloška metoda, metoda demonstriranja, metoda pisanja, usmjerenoga razgovora i usmenoga izlaganja .

Izvanučionički rad, individualni pristup, suradničko učenje

- **Trajanje provedbe: 30. 9. 2022.**

6. Potrebni resursi/moguće teškoće:

ljudski: učiteljica i učenici

materijalni: bilježnica, fotoaparat, kamera, ulaznice za učenike i karte za prijevoz

7. Načini praćenja i provjere ishoda/postignuća:

Opisno praćenje rada i zalaganja učenika, pisanje izvješća, izrada power point prezentacija, priprema izložbe učeničkih radova.

8. **Provoditelj/i: Učenici, razrednici 5. razreda i pratitelji**

TERENSKA NASTAVA 5. RAZREDI, KRAPINA

Kurikulumsko područje: DRUŠTVENO-HUMANISTIČKO,
PRIRODOSLOVNO I ZDRAVSTVENO, GRAĐANSKI ODGOJ

1) **Ciklus:**

Ciklus	I			II			III	
Razred	1.	2.	3.	4.	5.	6.	7.	8.

2) **Cilj:** Upoznati učenike s kulturnim, povijesnim i prirodnim znamenitostima te osposobiti učenike za stjecanje znanja i razvijanje sposobnosti neposrednim proučavanjem i istraživanjem određenog prostora

3) **Obrazloženje cilja :**

Jednodnevna je terenska nastava prilika da učenici prošire znanja o kulturno – povijesnim znamenitostima i prirodnim ljepotama Lijepe Naše, kraja u našoj blizini.

4) **Očekivani ishodi/postignuća:**

Učenici će: Prepoznati posjećeni prostor na fotografijama i snimkama, povezati ono što vidi u prostoru s naučenim gradivom geografije, prirode i povijesti u školi, pokazati posjećeni prostor na karti i imenovati posjećena mjesta, prikupiti nove informacije o prostoru na licu mjesta, ustanoviti sličnosti i različitosti s našim zavičajem.

- imenovati najvažnije kulturno-povijesne znamenitosti
- imenovati povijesnu diobu, imenovati karakteristike i položaj neandertalaca na rodoslovnom stablu života,
- intervjuirati odgovorne osobe pojedinih institucija
- napisati izvještaj i napraviti prezentaciju o istraživanoj znamenitosti/instituciji u gradu
- učenici promatraju, imenuju, opisuju, fotografiraju i razgovaraju

5) **Način realizacije:**

- **Oblik nastave:** JEDNODNEVNA TERENSKA NASTAVA – KRAPINA, Muzej neandertalaca
- **Sudionici:** učenici, učitelji i pratitelji, zaposlenici muzeja
- **Načini učenja :** Učenici će pisati različite vrste tekstova, zadane i samostalne. Učenici promatraju, istražuju u vodičima i na internetu, vode bilješke, slušaju vodiče, uočavaju razlike spram zavičaja
- **Metode poučavanja:** Učitelji organiziraju terensku nastavu, vode i usmjeravaju učenike na posebnosti zavičaja.
- Dijaloška metoda, metoda demonstriranja, metoda pisanja, usmjerenoga razgovora i usmenoga izlaganja. Izvanučionički rad, individualni pristup, suradničko učenje.
- **Trajanje provedbe:** 16. lipnja 2023.

6) **Potrebni resursi/moguće teškoće**

ljudski: učiteljica i učenici

materijalni: bilježnica, Internet, različite karte, fotoaparati, kamera

7) **Načini praćenja i provjere ishoda/postignuća:**

Usmena rasprava, pismeni radovi učenika.

8) **Provođitelji/i:**

Razrednici 5. razreda, učenici i pratnja

JEDNODNEVNA TERENSKA NASTAVA 6. RAZREDI, DVORCI HRVATSKOG ZAGORJA (VELIKI TABOR, TRAKOŠĆAN)

Kurikulumsko područje: DRUŠTVENO-HUMANISTIČKO,

PRIRODOSLOVNO I ZDRAVSTVENO, GRAĐANSKI ODGOJ

1) Ciklus:

Ciklus	I			II			III	
Razred	1.	2.	3.	4.	5.	6.	7.	8.

2) Cilj: Upoznati učenike s kulturnim, povijesnim i prirodnim znamenitostima teosposobiti učenike za stjecanje znanja i razvijanje sposobnosti neposrednim proučavanjem i istraživanjem određenog prostora.

3) Obrazloženje cilja:

JEDNODNEVNA JE TERENSKA NASTAVA PRILIKA DA UČENICI PROŠIRE ZNANJA O KULTURNO – POVIJESNIM ZNAMENITOSTIMA I PRIRODNIM LJEPOTAMA LIJEPE NAŠE, KRAJA U NAŠOJ BLIZINI.

4) Očekivani ishodi/postignuća:

UČENICI ĆE: PREPOZNATI POSJEĆENI PROSTOR NA FOTOGRAFIJAMA I SNIMKAMA, POVEZATI ONO ŠTO VIDE U PROSTORU S NAUČENIM GRADIVOM GEOGRAFIJE, PRIRODE I POVIJESTI U ŠKOLI, POKAZATI POSJEĆENI PROSTOR NA KARTI I IMENOVATI POSJEĆENA MJESTA, PRIKUPITI NOVE INFORMACIJE O PROSTORU NA LICU MJESTA, USTANOVITI SLIČNOSTI I RAZLIČITOSTI S NAŠIM ZAVIČAJEM.

- imenovati najvažnije kulturno-povijesne znamenitosti
- IMENOVATI POVIJESNU DIOBU, IMENOVATI KARAKTERISTIKE I POLOŽAJ DVORACA
- intervjuirati odgovorne osobe pojedinih institucija
- NAPISATI IZVJEŠTAJ I NAPRAVITI PREZENTACIJU O ISTRAŽIVANOJ ZNAMENITOSTI/INSTITUCIJI
- učenici promatraju, imenuju, opisuju, fotografiraju i razgovaraju

5) Način realizacije:

- **Oblik nastave:** JEDNODNEVNA TERENSKA NASTAVA – DVORCI HRVATSKOG ZAGORJA, Veliki Tabor, Trakošćan
- **Sudionici:** učenici, učitelji i pratitelji, zaposlenici muzeja
- **Načini učenja:** Učenici će pisati različite vrste tekstova, zadane i samostalne. Učenici promatraju, istražuju u vodičima i na internetu, vode bilješke, slušaju vodiče, uočavaju razlike spram zavičaja
- **Metode poučavanja:** Učitelji organiziraju terensku nastavu, vode i usmjeravaju učenike na posebnosti zavičaja.

- DIJALOŠKA METODA, METODA DEMONSTRIRANJA, METODA PISANJA, USMJERENOGA RAZGOVORA I USMENOGA IZLAGANJA. IZVANUČIONIČKI RAD, INDIVIDUALNI PRISTUP, SURADNIČKO UČENJE.
- **Trajanje provedbe: 30.9.2022.**

6) Potrebni resursi/moguće teškoće

Ijudski: učiteljica i učenici

MATERIJALNI: BILJEŽNICA, INTERNET, RAZLIČITE KARTE, FOTOAPARAT, KAMERA

MOGUĆE TEŠKOĆE: LOŠE VRIJEME, BOLEST UČENIKA

7) Načini praćenja i provjere ishoda/postignuća:

USMENA RASPRAVA, PISMENI RADOVI UČENIKA.

8) Provoditelj/i:

Razrednici 6. razreda, učenici i pratnja

JEDNODNEVNA TERENSKA NASTAVA 6. RAZREDI. ROČ - HUM - MOTOVUN - ROVINJ

Kurikulumsko područje: DRUŠTVENO-HUMANISTIČKO,

PRIRODOSLOVNO I ZDRAVSTVENO, GRAĐANSKI ODGOJ

Ciklus	I			II			III	
Razred	1.	2.	3.	4.	5.	6.	7.	8.

- 1) **CILJ:** UPOZNATI UČENIKE S KULTURNIM, POVIJESNIM I PRIRODNIM ZNAMENITOSTIMA TE OSPOSOBITI UČENIKE ZA STJECANJE ZNANJA I RAZVIJANJE SPOSOBNOSTI NEPOSREDNIM PROUČAVANJEM I ISTRAŽIVANJEM ODREĐENOG PROSTORA.

2) **Obrazloženje cilja :**

JEDNODNEVNA JE TERENSKA NASTAVA PRILIKA DA UČENICI PROŠIRE ZNANJA O KULTURNO – POVIJESNIM ZNAMENITOSTIMA I PRIRODNIM LJEPOTAMA LIJEPE NAŠE, KRAJA U NAŠOJ BLIZINI.

3) **Očekivani ishodi/postignuća:**

UČENICI ĆE: PREPOZNATI POSJEĆENI PROSTOR NA FOTOGRAFIJAMA I SNIMKAMA, POVEZATI ONO ŠTO VIDE U PROSTORU S NAUČENIM GRADIVOM GEOGRAFIJE, PRIRODE I POVIJESTI U ŠKOLI, POKAZATI POSJEĆENI PROSTOR NA KARTI I IMENOVATI POSJEĆENA MJESTA, PRIKUPITI NOVE INFORMACIJE O PROSTORU NA LICU MJESTA, USTANOVITI SLIČNOSTI I RAZLIČITOSTI S NAŠIM ZAVIČAJEM.

- a. imenovati najvažnije kulturno-povijesne znamenitosti
- b. INTERVJUIRATI ODGOVORNE OSOBE POJEDINIH INSTITUCIJA
- c. napisati izvještaj i napraviti prezentaciju o istraživanoj znamenitosti/instituciji ugradju
- d. UČENICI PROMATRAJU, IMENUJU, OPISUJU, FOTOGRAFIRAJU I RAZGOVARAJU

4) **Način realizacije:**

- a. **Oblik nastave:** JEDNODNEVNA TERENSKA NASTAVA – ROČ - HUM - MOTOVUN - ROVINJ
- b. **Sudionici:** učenici, učitelji i pratitelji
- c. **Načini učenja :** Učenici će pisati različite vrste tekstova, zadane i samostalne. Učenici promatraju, istražuju u vodičima i na internetu, vode bilješke, slušaju vodiče, uočavaju razlike spram zavičaja.
- d. **Metode poučavanja:** Učitelji organiziraju terensku nastavu, vode i usmjeravaju učenike na posebnosti zavičaja.
- e. Dijaloška metoda, metoda demonstriranja, metoda pisanja, usmjerenoga razgovora i usmenoga izlaganja. Izvanučionički rad, individualni pristup, suradničko učenje.

f. **Trajanje provedbe:** 16.6.2023.

5) **Potrebni resursi/moguće teškoće**

Ijudski: učiteljica i učenici

MATERIJALNI: BILJEŽNICA, INTERNET, RAZLIČITE KARTE, FOTOAPARAT, KAMERA

MOGUĆE TEŠKOĆE: LOŠE VRIJEME, BOLEST UČENIKA

6) **Načini praćenja i provjere ishoda/postignuća:**

USMENA RASPRAVA, PISMENI RADOVI UČENIKA.

7) **Provoditelj/i:**

Razrednici 6. razreda, učenici i pratnja

JEDNODNEVNA TERENSKA NASTAVA 7. RAZRED

NP Brijuni

Kurikulumsko područje: DRUŠTVENO-HUMANISTIČKO PRIRODOSLOVNO I
ZDRAVSTVENO

Ciklus	I				II		III	
Razred	1.	2.	3.	4.	5.	6.	7.	8.

- Cilj:** Upoznati učenike s primorjem i Kvarnerom, znamenitostima kraja, s naglaskom na NP Brijuni, te osposobiti učenike za stjecanje znanja i razvijanje sposobnosti neposrednim proučavanjem i istraživanjem određenog prostora
- Obrazloženje cilja:** Jednodnevna terenska nastava je prilika da učenici prošire znanja o pojedinim dijelovima i prirodnim ljepotama Lijepe Naše. Uočeno je veće zanimanje učenika za upoznavanje prostora koji su dalji od zavičaja neposrednim posjetom tom prostoru.
- Očekivani ishodi/postignuća:**
 - Učenici će:
 - prepoznati posjećeni prostor na fotografijama i snimkama
 - povezati ono što vide u prostoru s naučenim gradivom geografije, prirode i povijesti u školi
 - pokazati posjećeni prostor na karti i imenovati posjećena mjesta
 - prikupiti nove informacije o prostoru na licu mjesta
 - ustanoviti sličnosti i različitosti s našim zavičajem
 - napisati izvještaj i napraviti prezentaciju o posjećenom nacionalnom parku
 - učenici promatraju, imenuju, opisuju, fotografiraju i razgovaraju
- Način realizacije:**
 - Oblik nastave:** JEDNODNEVNA TERENSKA NASTAVA – NP BRIJUNI
 - Sudionici: učenici, razrednici sedmih razreda (Željka Trajbar Cigić i Sara Grebenar) i pratitelji
 - Načini učenja: Učenici će pisati različite vrste tekstova, zadane i samostalne. Učenici promatraju, istražuju u vodičima i na internetu, vode bilješke, slušaju vodiče, uočavaju razlike spram zavičaja
- Metode poučavanja:** Učitelji organiziraju terensku nastavu, vode i usmjeravaju učenike na posebnosti zavičaja. Dijaloška metoda, metoda demonstriranja, metoda pisanja, usmjerenoga razgovora i usmenoga izlaganja. Izvanučionički rad, individualni pristup, suradničko učenje
- Trajanje provedbe:** 29. 9. 2022.
- Potrebni resursi/moguće teškoće:**
 - ljudski: učiteljica i učenici
 - materijalni: bilježnica, turistička literatura, internet, različite karte, fotoaparati, kamera
- Načini praćenja i provjere ishoda/postignuća:** Usmena rasprava, pismeni radovi učenika i fotozapis.
- Provoditelj/i:** razrednici 7. razreda (Željka Trajbar Cigić i Sara Grebenar)

VIŠEDNEVNA TERENSKA NASTAVA – Dalmacija, 7. razredi

Kurikulumsko područje: GRAĐANSKI ODGOJ, DRUŠTVENO-HUMANISTIČKO, PRIRODOSLOVNO I ZDRAVSTVENO

Ciklus	I				II		III	
Razred	1.	2.	3.	4.	5.	6.	7.	8.

- Cilj:** Upoznati učenike sa srednjom Dalmacijom, znamenitostima kraja, s naglaskom na Šibensku rivijeru te osposobiti učenike za stjecanje znanja i razvijanje sposobnosti neposrednim proučavanjem i istraživanjem određenog prostora
- Obrazloženje cilja:** Višednevna terenska nastava je prilika da učenici prošire znanja o pojedinim dijelovima i prirodnim ljepotama Lijepe Naše. Uočeno je veće zanimanje učenika za upoznavanje prostora koji su dalji od zavičaja neposrednim posjetom tom prostoru.
- Očekivani ishodi/postignuća:**
 - prepoznati posjećeni prostor na fotografijama i snimkama
 - povezati ono što vide u prostoru s naučenim gradivom geografije, prirode i povijesti u školi
 - pokazati posjećeni prostor na karti i imenovati posjećena mjesta
 - prikupiti nove informacije o prostoru na licu mjesta
 - ustanoviti sličnosti i različitosti s našim zavičajem
 - napisati izvještaj i napraviti prezentaciju o posjećenom nacionalnom parku
 - učenici promatraju, imenuju, opisuju, fotografiraju i razgovaraju
- Način realizacije:**
 - Oblik nastave: VIŠEDNEVNA TERENSKA NASTAVA – Dalmacija
 - Sudionici: učenici, razrednice i pratitelji
 - Načini učenja: Učenici će pisati različite vrste tekstova, zadane i samostalne. Učenici promatraju, istražuju u vodičima i na internetu, vode bilješke, slušaju vodiče, uočavaju razlike spram zavičaja
- Metode poučavanja:** Učitelji organiziraju terensku nastavu, vode i usmjeravaju učenike na posebnosti zavičaja koristeći dijalošku metodu, metodu demonstriranja, pisanja, usmjerenoga razgovora i usmenoga izlaganja a kroz izvanučionički rad, individualni pristup, suradničko učenje
- Trajanje provedbe:** lipnja 2023.
- Potrebni resursi/moguće teškoće:**
 - ljudski: učitelji i učenici
 - materijalni: bilježnica, turistička literatura, internet, različite karte, fotoaparati, kamera
- Načini praćenja i provjere ishoda/postignuća:** Usmena rasprava, pismeni radovi učenika i fotozapis.
- Provoditelj/i:** Učenici, razrednici 7. razreda (Željka Trajbar Cigić i Sara Grebenar i pratitelji)

DVODNEVNA TERENSKA NASTAVA – VUKOVAR, 8. razredi

Kurikulumsko područje: GRAĐANSKI ODGOJ, DRUŠTVENO-HUMANISTIČKO, PRIRODOSLOVNO I ZDRAVSTVENO

1. Ciklus:

Ciklus	I			II			III	
Razred	1.	2.	3.	4.	5.	6.	7.	8.

2. Cilj:

Upoznati učenike s kulturnim, povijesnim i prirodnim znamenitostima Vukovara; poseban naglasak staviti na događaje tijekom Domovinskog rata, na stradanje civila i rušenje grada te stvaranje povijesti u Gradu Heroju. Na taj je način moguće motivirati i osposobiti učenike za stjecanje znanja i razvijanje sposobnosti neposrednim proučavanjem i istraživanjem određenog prostora i povijesnih događaja u njemu. Potrebno je kod učenik poticati razvijanje svijesti o očuvanju materijalne i duhovne baštine RH i nacionalnog identiteta.

3. Obrazloženje cilja :

Višednevna je terenska nastava je prilika da učenici prošire znanja o kulturno – povijesnim znamenitostima, povijesnim događajima koji su prethodili stvaranju države Hrvatske i prirodnim ljepotama Lijepe Naše. Uočeno je veće zanimanje učenika za upoznavanje prostora koji su dalji od zavičaja neposrednim posjetom tom prostoru te zanimanje za ratna zbivanja koja su se dogodila u našoj bližoj povijesti, a poznaju ih iz priča svojih roditelja i obitelji. Ove godine se i nastava povijesti i geografije bazira na tim događajima pa je puno motiviranije za učenike da ih dožive i da im se približe na licu mjesta.

4. Očekivani ishodi/postignuća:

Učenici će: Prepoznati posjećeni prostor na fotografijama i snimkama, shvatiti važnost Domovinskog rata za današnju slobodu, povezati ono što vidi u prostoru s naučenim gradivom povijesti geografije, prirode i hrvatskog jezika u školi, pokazati posjećeni prostor na karti i, prikupiti nove informacije o prostoru i suživotu različitih naroda na istom prostoru nakon rata na licu mjesta, naučiti i dopuniti svoja saznanja o junacima Domovinskog rata i svim ljudima koji su sudjelovali u obrani Hrvatske od agresora. Učenici će se na samom izvoru upoznati sa stradanjem Vukovara u Domovinskom ratu te će samostalno razviti svijest o potrebi očuvanja kulturno-povijesne baštine te će, pretpostavlja se, razvijati negativan stav prema ratu kao načinu rješavanja problema. Učenici će i imenovati najvažnije kulturno-povijesne znamenitosti i gradske institucije, demonstrirati i izvijestiti o Domovinskom ratu te najvažnijim znamenitostima i institucijama, intervjuirati odgovorne osobe pojedinih institucija, napisati izvještaj i napraviti prezentaciju o Domovinskom ratu i istraživanj znamenitosti/instituciji u gradu, napisati esej o svom doživljaju Vukovara. Učenici promatraju, imenuju, opisuju, fotografiraju i razgovaraju.

5. Način realizacije:

- **Oblik nastave:** DVODNEVNA TERENSKA NASTAVA – VUKOVAR
- **Sudionici:** učenici, učiteljica hrvatskoga jezika, učitelj geografije i pratitelji
- **Načini učenja:** Učenici će pisati različite vrste tekstova, zadane i samostalne. Učenici promatraju, istražuju u vodičima i na internetu, vode bilješke, slušaju vodiče, intervjuiraju, fotografiraju, uočavaju posljedice rata i njegovu važnost za današnju samostalnost.

- **Metode poučavanja:** Učitelji organiziraju terensku nastavu, vode i usmjeravaju učenike na važnost Domovinskog rata za današnju slobodu
- Dijaloška metoda, metoda demonstriranja, metoda pisanja, usmjerenoga razgovora i usmenoga izlaganja. Izvanučionički rad, individualni pristup, suradničko učenje.
- **Trajanje provedbe:** listopad 2022.

6. Potrebni resursi/moguće teškoće

ljudski: učitelji i učenici, razni vodiči

materijalni: bilježnica, turistička literatura, Internet, različite karte, fotoaparati, kamera

7. Načini praćenja i provjere ishoda/postignuća:

Usmena rasprava, pismeni radovi učenika i fotozapis.

8. Provoditelj/i:

Učenici i razrednici osmih razreda, pratitelji

JEDNODNEVNA TERENSKA NASTAVA U AUSTRIJI - MINIMUNDUS

Kurikulumsko područje: DRUŠTVENO-HUMANISTIČKO, PRIRODOSLOVNO I

ZDRAVSTVENO

Ciklus	I			II			III	
Razred	1.	2.	3.	4.	5.	6.	7.	8.

1. Cilj: Upoznati učenike s bližim državama i drugim sličnim kulturama, te osposobiti učenike za stjecanje znanja i razvijanje sposobnosti neposrednim proučavanjem i istraživanjem određenog prostora i snalaženje s osobama koje ne govore njihov materinji jezik.

2. Obrazloženje cilja :

Jednodnevna terenska nastava je prilika da učenici prošire znanja o pojedinim dijelovima i regijama okolice naše države (Austrija). Uočeno je veće zanimanje učenika za upoznavanje prostora koji su dalji od zavičaja neposrednim posjetom tom prostoru.

3. Očekivani ishodi/postignuća:

Učenici će: Prepoznati posjećeni prostor na fotografijama i snimkama, povezati ono što vide u prostoru s naučenim gradivom geografije, prirode i povijesti u školi, pokazati posjećeni prostor na karti i imenovati posjećena mjesta, prikupiti nove informacije o prostoru na licu mjesta, ustanoviti sličnosti i različitosti s našim zavičajem.

- učenici promatraju, imenuju, opisuju, fotografiraju i razgovaraju

4. Način realizacije:

- Oblik nastave: JEDNODNEVNA TERENSKA NASTAVA – MINIMUNDUS i PARK

MAJMUNA

- Sudionici: učenici, razrednice i pratitelji

- Načini učenja: Učenici će pisati različite vrste tekstova, zadane i samostalne. Učenici promatraju, istražuju u vodičima i na internetu, vode bilješke, slušaju vodiče, uočavaju razlike spram zavičaja

Metode poučavanja: Učitelji organiziraju terensku nastavu, vode i usmjeravaju učenike na posebnosti zavičaja.

-Dijaloška metoda, metoda demonstriranja, metoda pisanja, usmjerenoga razgovora

i usmenoga izlaganja, Izvanučionički rad, individualni pristup, suradničko učenje

- Trajanje provedbe: 16. lipnja 2023.

5. Potrebni resursi/moguće teškoće:

ljudski: učitelji i učenici

materijalni: bilježnica, turistička literatura, internet, različite karte, fotoaparati, kamera

6. Načini praćenja i provjere ishoda/postignuća:

Usmena rasprava, pismeni radovi učenika i fotozapis.

7. Provoditelj/i:

Učenici, razrednici 8. razreda (Lidija Nestić, Saša Štimac i Elena Žugec) i pratitelji, agencija

Terenska 8 razredi Zagreb, Crveni križ
Natjecanje obrtničkih zanimanja, Zagreb
Posjet SŠ J. Ban Jelačić, Zaprešić, Dojdi osmaš, ZG

VIŠEDNEVNA TERENSKA NASTAVA – srednja Dalmacija, Šibenik, 8. razredi
Kurikulumsko područje: GRAĐANSKI ODGOJ, DRUŠTVENO-HUMANISTIČKO,
PRIRODOSLOVNO I ZDRAVSTVENO,

1. Ciklus:

Ciklus	I			II			III	
Razred	1.	2.	3.	4.	5.	6.	7.	8.

- 2. Cilj:** Upoznati učenike sa srednjom Dalmacijom, znamenitostima kraja, s naglaskom na Šibensku rivijeru te osposobiti učenike za stjecanje znanja i razvijanje sposobnosti neposrednim proučavanjem i istraživanjem određenog prostora

3. Obrazloženje cilja :

Višednevna terenska nastava je prilika da učenici prošire znanja o pojedinim dijelovima i prirodnim ljepotama Lijepe Naše. Uočeno je veće zanimanje učenika za upoznavanje prostora koji su dalji od zavičaja neposrednim posjetom tom prostoru: Šibenik, NP Kornati, NP Krka, Sokolarski centar i Trogir.

4. Očekivani ishodi/postignuća:

Učenici će: Prepoznati posjećeni prostor na fotografijama i snimkama, povezati ono što vide u prostoru s naučenim gradivom geografije, prirode i povijesti u školi, pokazati posjećeni prostor na karti i imenovati posjećena mjesta, prikupiti nove informacije o prostoru na licu mjesta, ustanoviti sličnosti i različitosti s našim zavičajem.

- napisati izvještaj i napraviti prezentaciju o posjećenom nacionalnom parku
- učenici promatraju, imenuju, opisuju, fotografiraju i razgovaraju

5. Način realizacije:

- **Oblik nastave: VIŠEDNEVNA TERENSKA NASTAVA – Srednja Dalmacija**
- **Sudionici: učenici, razrednice i pratitelji**
- **Načini učenja: Učenici će pisati različite vrste tekstova, zadane i samostalne.**

Učenici promatraju, istražuju u vodičima i na internetu, vode bilješke, slušaju vodiče, uočavaju razlike spram zavičaja

Metode poučavanja: Učitelji organiziraju terensku nastavu, vode i usmjeravaju učenike na posebnosti zavičaja koristeći dijalošku metodu, metodu demonstriranja, pisanja, usmjerenoga razgovora i usmenoga izlaganja a kroz izvanučionički rad, individualni pristup, suradničko učenje...

Trajanje provedbe: 14. do 17. rujna 2022.

- 6. Potrebni resursi/moguće teškoće:** ljudski: učitelji i učenici
materijalni: bilježnica, turistička literatura, internet, različite karte, fotoaparat, kamera

7. Načini praćenja i provjere ishoda/postignuća:

Usmena rasprava, pismeni radovi učenika i fotozapis.

Provoditelj/i: Učenici, razrednici 8. razreda, pratitelji i agencija

IZBORNA NASTAVA

Izborna nastava pruža svakom pojedinom učeniku mogućnost izbora nastavnog predmeta iz ponuđenih odgojno – obrazovnih sadržaja u školi.

Svrha je izborne nastave omogućavanje učeniku da slobodno kreira odgojno –obrazovni proces na način da već usvojena znanja proširi ili produbi u području koje ga posebno zanima ili za što ima određenu sklonost.

Sukladno Zakonu o odgoju i osnovnom obrazovanju u osnovnoj i srednjoj školi, članak 27. stavak 3., učenik izborni predmet koji odabere na početku školske godine mora polaziti do kraja iste.

U našoj školi učenici mogu odabrati izbornu nastavu iz sljedećih predmeta: Njemački jezik, Informatika i Vjeronauk. Izborna nastava iz stranih jezika organizirana je iz drugog stranog jezika te učenici 4., 5., 6., 7. i 8. razreda pohađaju izbornu nastavu iz Njemačkog jezika odnosno Engleskog jezika. Nastava se izvodi sukladno Nastavnom planu i programu za osnovnu školu. Svaka skupina učenika ima izbornu nastavu po 2 sata tjedno. Izbornom nastavom iz Informatike obuhvaćeni su učenici od 1. do 4. razreda i 7. i 8. razred. Nastava se realizira po 2 sata tjedno po skupini, također prema Nastavnom planu i programu za osnovnu školu.

Izborna nastava iz Vjeronauka organizirana je za učenike od 1. do 8. razreda. Svaka skupina ima po 2 sata izborne nastave tjedno. Nastava se realizira prema Programu Katoličkog vjeronauka u osnovnoj školi.

PRODUŽENI BORAVAK

U Osnovnoj školi "Pavao Belas" organiziran je produženi boravak u obliku nastave za učenike prvog i drugog razreda.

Cilj je produženog boravka omogućiti djetetu ostvarivanje individualnih potencijala, njegov razvoj kao socijalnog bića u suradnji s ostalom djecom te pripremiti dijete za daljnje obrazovanje i cjeloživotno učenje. Ujedno roditeljima koji nisu u mogućnosti organizirati brigu o djeci kod kuće, omogućiti boravak i brigu u školi.

Produženi boravak i djelatnice - učiteljice u boravku financira te prehranu subvencionira lokalna uprava, tj. Općina Brdovec, a dijelom i roditelji.

Produženi boravak realizira se kroz sva kurikulumsko područja. Učiteljice u produženom boravku prvog razreda radi učiteljica Katarina Klinčić, u drugom razredu Maja Josipović i Erna Kovačić.

Nastava produženog boravka bit će realizirana u prostorima škole, tj u učionici prilagođenoj i opremljenoj kao dnevni boravak u kojem će se osjećati ugodno. Pored prilagođenog namještaja i multimedijске opreme u prostoru se nalazi više didaktičkih sredstava za učenje i razonodu.

Kurikulumsko područje: PRODUŽENI BORAVAK

PROGRAM RADA ZA PRODUŽENI BORAVAK

1. Ciklus (zaokruži):

Ciklus	I			II			III	
Razred	1.	2.	3.	4.	5.	6.	7.	8.

2. **Cilj:** Omogućiti djetetu ispunjen život u školi i otkriti njegove pune potencijale kao

3. **Obrazloženje cilja :** Omogućiti djetetu ostvarivanje individualnih potencijala, njegov razvoj kao socijalnog bića u suradnji s ostalom djecom te pripremiti dijete za daljnje obrazovanje i cjeloživotno učenje (učiti kako učiti). Ujedno roditeljima koji nisu u mogućnosti organizirati brigu o djeci kod kuće, omogućiti boravak i brigu u školi.

4. Očekivani ishodi/postignuća:

Učenici će: ovladati sadržajima svih nastavnih predmeta, razvijati komunikaciju s medijima (filmom, tiskom, računalom)

- razviti pravilan odnos prema ljudima i događajima, snošljivo i otvoreno prihvaćati različite stavove i mišljenja
- samostalno izvršavati zadatke i pisati domaće zadaće, brinuti o svojim stvarima i odgovorno pristupati zadanim aktivnostima

5. Način realizacije:

- **Oblik nastave:** učionička nastava organizirana kroz frontalni rad, rad u paru, rad u skupinama i individualni rad

- **Sudionici:** učenici 1. i 2. razreda, učiteljice razredne nastave u produženom boravku
- **Načini učenja** : Sadržaji i teme propisane Nastavnim planom i programom (MZOŠ, 2006.) i GIK-om za 1. i 2. razred koji se odjelotvoruju u vremenu predviđenom za ponavljanje, uvježbavanje i primjenu naučenog. Igre, likovni sadržaji, kulturni sadržaji, sportski sadržaji, sadržaji kojima se potiče razvoj komunikacijskih i socijalizacijskih te radnotehničkih kompetencija koji se odjelotvoruju u vremenu predviđenom za realizaciju ostalih područja (slobodno vrijeme i organizirano vrijeme).
- **Metode poučavanja:** Metode razgovora, usmenog izlaganja, zornosti, demonstracije; metode pisanja, čitanja, crtanja, istraživanja; metoda praktičnih radova, timsko i suradničko učenje, iskustveno učenje, učenje kroz igru, igre u školskoj dvorani i na školskom igralištu, izrada prigodnih plakata, ukrašavanje panoa, nastupi u povodu obilježavanja blagdana i značajnih datuma.
- **Trajanje provedbe:** Svakodnevno tijekom školske godine 2022./2023.

6. Potrebni resursi/moguće teškoće

- **ljudski:** učiteljice i učenici
- **materijalni:** pisanke, matematičke bilježnice, mape, likovni materijal, didaktički materijal, društvene igre, športski rekviziti

7. Načini praćenja i provjere ishoda/postignuća:

Sustavno praćenje učenikovih postignuća i uspjeha u ostvarivanju zadataka, samovrednovanje i prikupljanje povratnih informacija od učenika, učiteljica razredne nastave i roditelja.

8. Provoditelji:

Učenici prvih razreda, Katarina Klinčić, učiteljica razredne nastave u produženom boravku. Učenici drugih razreda i Katarina Klinčić, Stela Cvetković i Iva Kliček učiteljice razredne nastave u produženom boravku.

SADRŽAJI RADA KULTURNO – JAVNE DJELATNOSTI

NADNEVAK	NAZIV	NOSITELJI AKTIVNOSTI	NAČIN REALIZACIJE
5.9. 2022.	PRIREDBA ZA ĐAKE PRVAKE	učiteljice 2-ih razreda	Škola; Scensko i glazbeno stvaralaštvo
9.9.2022.	HRVATSKI OLIMPIJSKI DAN	razrednici i predmetni učitelj TZK – a	tematski satovi razrednika, uređenje razrednih panoa
21.9.2022.	MEĐUNARODNI DAN MIRA	svi učitelji	tematski satovi razrednika, uređenje panoa
25.9.2022.	MALA LIKOVNA KOLONIJA	Darko Škoda, svi učitelji	
26.9.2022.	VELIKA LIKOVNA KOLONIJA	Darko Škoda i vanjski suradnici	
2.10.2022.	SVJETSKI DAN ZAŠTITE ŽIVOTINJA	učitelji i učenici u razrednoj nastavi	integrirani dan
5.10.2022.	SVJETSKI DAN UČITELJA	svi učitelji i učenici	
5.10.2022.	JESENSKA REKREACIJA		
7. – 10.10.2022.	DJEČJI TJEDAN (nenasilje)	svi učitelji	integrirani dani, satovi razrednika, uređenje panoa
8.10.2022.	DAN HRVATSKOG SABORA		
14.10.2022.	MEĐUNARODNI DAN SMANJENJA PRIRODNIH KATASTROFA	Učenici, učitelji i ostali zaposlenici škole	Vježba postupanja u slučaju prirodnih katastrofa
19.- 23.10.2022.	DANI ZAHVALNOSTI ZA PLODOVE ZEMLJE, 20.10. SVJETSKI DAN HRANE	razrednici 1. do 4. razreda sa svojim učenicima	zidne novine, likovne izložbe, uređenje razrednih panoa, kulturni program, blagoslov kruha, tematski sat
23.10. 2022.	KONCERT UČENIKA GLAZBENE ŠKOLE	Učitelji i učenici OOGO-a	Koncert u predvorju
1.11.2022.	SVI SVETI		
16.11.2022.	MEĐUNARODNI DAN TOLERANCIJE	svi učitelji	tematski satovi razrednika, uređenje razrednih panoa
17.11.2022.	DAN SJEĆANJA NA VUKOVAR (18.11.2022.)	učenici 7. i 8. razreda, razrednici i predmetni učitelji povijesti, knjižničarka	aktualna minuta, uređenje panoa, tematski satovi razrednika
20.11.2022.	DAN DJECE (Sveopći dječji dan)	učitelji i učenici razredne nastave	tematski satovi razrednika
25.11.2022.	DAN KAZALIŠTA (prema programu kazališta u tom tjednu)	knjižničarka, prof. GK, razrednici i učenici 1. do 8. razreda, učitelji Hrvatskoga jezika	kazališna predstava, posjet izvan škole

3.12.2022.	MEĐUNARODNI DAN OSOBA S POSEBNIM POTREBAMA I MEĐUNARODNI DAN VOLONTERA	Učitelji i učenici od 3. do 6. razreda	Posjet korisnika Centra za rehabilitaciju, odjel Zaprešić u pratnji volontera
4.12.2022.	KONCERT POVODOM SVETOG NIKOLE	Učitelji i učenici OOGO-a	Koncert u predvorju
4.12.2022.	SVETI NIKOLA	učitelji i učenici RN	likovne izložbe i razredne priredbe, nastup učenika 3-ih razreda na priredbi u kino dvorani
prosinac 2022.	DAN MATEMATIKE	Učiteljice matematike i učiteljice RN	Prema programu Društva matematičara
9. – 20.12.2022.	TJEDAN SOLIDARNOSTI HCK; BOŽIČNI SAJAM	svi učitelji	prikupljanje dobrovoljnih priloga
11.12.2022.	DAN UNICEF-a	Kristijan Žeželj, RV 8-ih razreda	Tema za Građanski odgoj
22.12.2022.	BOŽIČNA PRIREDBA	Svi učitelji Škole	prigodno uređenje školskog prostora, zidne novine, radionice, izložbe, božićna sv., tombola
siječanj 2023.	OPĆINSKA SMOTRA LIDRANO	učitelji, dramska skupina, novinarska skupina	scensko, literarno i novinarsko stvaralaštvo
15.1.2023.	SPOMEN DAN NA HRVATSKU SAMOSTALNOST I DOMOVINSKI RAT	Svi učitelji RV-a i učenici 8. razreda	ankete, razgovor s učenicima o provedenom
27.1.2023.	DAN SJEĆANJA NA HOLOKAUST	svi učitelji i učenici	Tematski sat
10.2.2023.	DAN KIŠOBRANA	svi učitelji i učenici	
16.2.2023.	POKLADE	svi učitelji i učenici	Koncert u predvorju
14.2.2023.	VALENTINOVO	svi učitelji i učenici	Tematski sat SRZ
21.2.2023.	MEĐUNARODNI DAN MATERINJEG JEZIKA	učitelji hrvatskog jezika novinarska skupina	zidne novine izložba jezikoslovnih priručnika
22.2.2023.	„DAN RUŽIČASTIH MAJICA“- protiv nasilja u školama	svi učitelji i učenici	uređenje školskoga prostora, tematski satovi SRZ- a
3.3.2023.	KONCERT OOGO	Razredna nastava	
8.3.2023.	MEĐUNARODNI DAN ŽENA	svi učitelji i učenici	
11.-17.3.2023.	DAN HRVATSKOGA JEZIKA	učitelji hrvatskog jezika	Tematski satovi u razdoblju 11. – 17.3.
12.3.2023.	DAN BROJA Pi	učitelji matematike	Tematski satovi
19.3. 2023.	SVJETSKI DAN ŠUMA	Marta Goričan, učitelji RN	eko akcije, tematski sat
22.3.2023.	DAN ŠARENIH ČARAPA	Svi učitelji i pedagog Škole	Tematski sat

19.3.2022	DAN BORBE PROTIV RASNE DISKRIMINACIJE	Svi učitelji	Na razini razrednog odjela
22.3.2022.	DAN DAROVITIH UČENIKA	Svi učitelji i pedagog Škole	
22.3. 2023.	SVJETSKI DAN VODA	Marta Goričan, učitelji RN	zidne novine, eko akcije
26.3.2023.	MEĐUNARODNI DAN SVJESNOSTI O EPILEPSIJI- „LJUBIČASTI DAN“	Svi učitelji i pedagog Škole	Predavanja, koncert OOGO-a
1.4.2023.	DAN SMIJEHA	svi učitelji i učenici	
31. 3.2023.	USKRŠNI KONCERT	RN i OOGO	
2.4.- 9.4. 2023.	PROLJETNI PRAZNICI I USKRS U tjednu koji prethodi	Vjeroučiteljice i razrednici 1. do 8. Razreda	uređenje školskog prostora, uređenje učionica, izrada i izložba pisanica
Svibanj 2023.	SAJAM // *MOGUĆNOSTI	Policijska postaja Zaprešić, učiteljice 4.raz	Posjet Sajmu mogućnosti
4.5.2023.	SV. FLORIJAN, ZAŠTITNIK OD POŽARA	Učitelji i učenici prvih razreda	Predavanje vanjskih predavača
9.5.2023.	MAJČIN DAN (10.5.)	razrednici i učenici 1. do 8. razreda	priredba za roditelje u 1. razredu, tematski pano i izrada poklona za roditelje
9.5.2023.	MEĐUNARODNI DAN CRVENOG KRIŽA	učitelji RN	prikupljanje pomoći
9.5.2023.	DAN EUROPE	Josip Kišić i svi učitelji	Tematski sat
18.5.2023.	MEĐUNARODNI DAN MUZEJA (NOĆ MUZEJA)	Višnja Tepeš, Darko Škoda, Josip Kišić	Posjet Muzeju Brdovec
24.5. 2023.	ZAVRŠNI KONCERT	Svi učitelji i učenici OOGO-a	Koncert u predvorju
11. 6. 2023.	MEĐUNARODNI DAN VRTOVA	Članovi učeničke zadruge „pužek Brdovečki“	Uređenje okoliša
27.5.2023.	DAN ŠKOLE	djelatnici i učenici od 1. do 8. razreda	školska priredba
30.5. 2023.	DAN HRVATSKOGA SABORA	prof TZK, učitelji RN	sportska natjecanja
15.6.2023.	DAN OPĆINE – SV. VID		

IZVANŠKOLSKE AKTIVNOSTI

NAZIV AKTIVNOSTI	VRIJEME ODRŽAVANJA	NOSITELJI AKTIVNOSTI
NOGOMET	Prema terminima udruga i športskih klubova	Stručni voditelji prema verificiranim programima udruga i športskih klubova
RUKOMET		
ODBOJKA		
KOŠARKA		
DVD BRDOVEC		
TAE-KWON-DO		
KARATE		
JUDO		
IZRADA POKUSA		
MAČEVANJE		
ŠAH		
PLES		
BALET I RITMIKA		
GLAZBENE ŠKOLE I RADIONICE		
ŠKOLE STRANIH JEZIKA		

eTwinning projekti

2022./2023.

RAZREDI	IME I PREZIME UČITELJA KOJI SUDJELUJU U PROJEKTU	NAZIV PROJEKTA	VRIJEME OSTVARIVANJA
7.	Ivanka Tomić Terezija Šestak Sanja Huljić Marta Goričan Martina Fitz	Media literacy - critical thinking for safer school environment II	tijekom školske 2022./2023. godine
7.	Ivanka Tomić Elena Žugec Marta Goričan Martina Fitz Ivana Lovrić	Breaking News - My Favourite Book	tijekom školske 2022./2023. godine
5., 7., 8.	Sara Grebenar Elizabeta Pokupec Sanja Huljić	Safer Internet Day 2023	veljača- lipanj 2023.
5.,7.	Ivanka Tomić Martina Fitz Lidija Nestić	Svetac - zaštitnik moje župe, mjesta, domovine / Saint - protector of my parish, place, homeland	tijekom školske godine 2022./2023.
7.	Ivanka Tomić	CosmoPoets	tijekom školske godine 2022./2023.
5.	Ivanka Tomić	STEAM with Biomimicry	rujan-prosinac 2022.
5., 7.	Ivanka Tomić Martina Fitz	Božićne tradicijske popijevke i običaji	listopad - prosinac 2022.
5., 7.	Ivanka Tomić	The intelligent digital student	listopad - prosinac 2022.

7.	Ivanka Tomić	I want to speak your language: EDL 2022	rujan-listopad 2022.
5., 7.	Ivanka Tomić Martina Fitz	VolontirAJMO	tijekom školske godine 2022./2023.
5., 7.	Ivanka Tomić Martina Fitz Zvonimira Fegić	#mojkrajija	tijekom školske godine 2022./2023.
5., 7.	Ivanka Tomić	Priprema, pozor, kreni!	tijekom školske godine 2022./2023.
5., 7.	Ivanka Tomić	Uz čitanje riječi rastu 2/Words grow by reading	tijekom školske godine 2022./2023.
5., 7.	Ivanka Tomić	Živimo zeleno 2 / Living greenly 2	tijekom školske godine 2022./2023.
5. - 8. raz.	Ivanka Tomić Martina Fitz Ivana Lovrić Zvonimira Fegić Lea Jambrek Topić Marta Goričan Sara Grebenar	We celebrate European Day of Languages	rujan-listopad 2022.
5., 7.	Ivanka Tomić	Volontiraj - doniraj - educiraj	tijekom školske godine 2022./2023.
7.	Ivanka Tomić	Go Green	tijekom školske godine 2022./2023.
5., 7.	Ivanka Tomić Terezija Šestak	Get Creative	tijekom školske godine 2022./2023.
7.	Ivanka Tomić	Glagoljamo 6	tijekom školske godine 2022./2023.
5., 7.	Ivanka Tomić	GLAZBENI VLAK 2 / MUSIC TRAIN 2	tijekom školske godine 2022./2023.
5., 7.	Ivanka Tomić	Magična naukica/ Magical science	tijekom školske godine 2022./2023.
5., 7.	Ivanka Tomić	Lets Act	tijekom školske godine 2022./2023.
7.	Ivana Lovrić	The Storyteller B@G	tijekom školske godine 2022./2023.

	Ivanka Tomić		
5., 7.	Ivanka Tomić Iris Radmanić	CULTURAL AMBASSADERS IN HISTORICAL PLACES/TARİHİ MEKANLARDA KÜLTÜR ELÇİLERİ	tijekom školske godine 2022./2023.
3.	Ena Barišić Maja Škiljan Lucija Matoc	20 dana dobrote	studeni, prosinac 2022.
3.	Ena Barišić Maja Škiljan Lucija Matoc	100. dan škole	veljača 2023.
3.	Ena Barišić Maja Škiljan Lucija Matoc	Svjetski dan igre	3. veljače 2023.
5 - 8	Marta Goričan Ivanka Tomić	Rastimo zajedno 2 / Let's grow together 2	tijekom školske godine 2022./2023.
5 - 8	Marta Goričan	All in our classrooms	tijekom školske godine 2022./2023.
5 - 8	Marta Goričan	International Women in Science Day III.	tijekom školske godine 2022./2023.
5 - 8	Marta Goričan Lea Jambrek Topić	Green is "IN"	tijekom školske godine 2022./2023.
6 -8	Ivana Lovrić	Journey to Cultures	tijekom školske godine 2022./2023.
6 - 8	Ivana Lovrić	Reading Connects	tijekom školske godine 2022./2023.
6 - 8	Ivana Lovrić	Project 4	rujan – siječanj
6 - 8	Ivana Lovrić	eTwiner Chefs	tijekom školske godine 2022./2023.
6 - 8	Ivana Lovrić	Multilingual stories 3	rujan – veljača
6 - 8	Ivana Lovrić	Our Travelling Notebook	tijekom školske godine 2022./2023.
5.b, 5. c	Ivanka Tomić	Kroz vrijeme zajedno/Through Time, Together	tijekom školske godine 2022./2023.

5. - 7. raz.	Ivanka Tomić	Lektira bez papira	tijekom školske godine 2022./2023.
4.	Lea Jambrek Topić	Kleine Freunde	tijekom školske godine 2022./2023.
5.- 8.	Lea Jambrek Topić	Große Freunde	tijekom školske godine 2022./2023.
5.	Lea Jambrek Topić	Meine 5. Klasse	tijekom školske godine 2022./2023.
7.	Lea Jambrek Topić	Meine 7. Klasse	tijekom školske godine 2022./2023.
4.	Lea Jambrek Topić	Der Pandabär Luka-Gesundes Essen	tijekom školske godine 2022./2023.
5. - 7.	Ivanka Tomić	A sad - čitam!	tijekom školske godine 2022./2023.
5. - 8.	Ivanka Tomić Martina Fitz	VolontirAJMO	tijekom školske god. 2022./2023.
6. i 8.	Martina Fitz	Vjeronaučne igre/ Religious games	tijekom šk. god. 2022./2023.
6. -8.	Martina Fitz	Moguća misija 2 - Mission possible 2	tijekom šk. god. 2022./2023.

PROJEKTI

Međunarodni eTwinning projekt: Celebrating languages EDL 2022

Kurikulumsko područje: jezično - komunikacijsko

Ciklus :

Ciklus	I				II		III	
Razred	1.	2.	3.	4.	5.	6.	7.	8.

1. Ciljevi:

Razmijeniti razglednice s porukom na materinjem i engleskom jeziku, upoznati se međusobno

2. Obrazloženje cilja: Razmjenom razglednica proslavit ćemo Europski dan jezika 2020, učiti ćemo o drugim jezicima i postati svjesniji multikulturalnosti

3. Očekivani ishodi/postignuća: naučiti nove riječi, komunicirati na stranom jeziku, učiti o drugim kulturama

4. Način realizacije:

- **Oblik nastave:** projektna nastava
- **Sudionici:** Ivana Lovrić i učenici
- **Načini učenja:** Predstaviti sebe , školu i učenike putem slika i videa, napisati i poslati razglednice, ilustrirati ih i prikazati kulturu svoje zemlje, kreirati mapu sa svim razglednicama
- **Metode poučavanja:** Timski rad, individualni rad, rad u paru, istraživački rad. Poticanje na samostalnu komunikaciju i kreativnost, prezentiranje materijala, praćenje napretka te pomoć pri nejasnoćama.

5. Trajanje provedbe: tijekom rujna 2020.

6. Potrebni resursi/moguće teškoće:

- papir, bojice, flomasteri, računala, mobilni telefon...

7. Načini praćenja i provjere ishoda/postignuća: Evaluacija na kraju projekta.

8. Provoditelj/i: Ivana Lovrić i učenici

HIPPO MEĐUNARODNA JEZIČNA OLIMPIJADA IZ ENGLESKOG JEZIKA 2022./2023.

Kurikulumsko područje: jezično-komunikacijsko

Ciklus :

Ciklus	I				II		III	
Razred	1.	2.	3.	4.	5.	6.	7.	8.

3. Ciljevi:

- priprema učenika za natjecanja u drugim predmetima i za natjecanje iz engleskog jezika u 8.razredu
- iz HIPPO natjecanja moguće dobiti međunarodno priznatu ocjenu razine znanja engleskog jezika
- usporedba znanja sa znanjem drugih učenika iz RH i drugih država

4. Obrazloženje cilja:

- pospješiti znanje izvrsnih učenika s dodatnim sadržajima, potaknuti zadržavanje izvrsnosti i daljnje poboljšavanje

9. Očekivani ishodi/postignuća:

- poštivati pravila natjecanja
- upoznati učenike iz drugih krajeva Hrvatske
- okušati se u rješavanju ispita s učenicima diljem svijeta

10. Način realizacije:

- **Oblik nastave:** projektna nastava
- **Sudionici:** učitelji: Ivana Lovrić i učenici
- **Vremenik:** 2022./2023.
- **Načini učenja:**
 - sudjelovanje na međunarodnom natjecanju u poznavanju engleskoga jezika
 - rješavanje ispita čitanja s razumijevanjem, slušanja s razumijevanjem te pisanja
 - **Metode poučavanja:** Timski rad, individualni rad, rad u paru, istraživački rad. Poticanje na samostalnu komunikaciju i kreativnost, prezentiranje materijala, praćenje napretka te pomoć pri nejasnoćama.

11. Trajanje provedbe: do lipnja 2023.

12. Potrebni resursi/moguće teškoće:

- papir, bojice, flomasteri, računala, mobilni telefon...

13. Načini praćenja i provjere ishoda/postignuća: Evaluacija na kraju projekta.

14. Provoditelji: Ivana Lovrić, Lea Pintarić, Maja Pivalica i učenici

Outdoor Classroom Day 2022./2023.

Kurikulumsko područje: jezično-komunikacijsko, osobni i socijalni razvoj, Učiti kako učiti

Ciklus :

Ciklus	I				II		III	
Razred	1.	2.	3.	4.	5.	6.	7.	8.

2. Ciljevi: Cilj je popularizirati engleski jezik te motivirati učenike da se njime bave i izvan redovitog školskog programa

2. Obrazloženje cilja: Cilj je popularizirati engleski jezik te motivirati učenike da se njime bave i izvan redovitog školskog programa. Potaknuti bolje socijalne vještine, grupni rad, povećati motivaciju za učenjem

3. Očekivani ishodi/postignuća:

- Učenici će moći razgovarati na engleskom jeziku u prirodnom okruženju
- samostalno se izraziti na engleskom jeziku koristeći već usvojeni i novi vokabular i gramatičke strukture
- razvijati vještinu govora, pisanja, čitanja i slušanja s razumijevanje
- potaknuti ukupni razvoj učenika

9. Način realizacije:

- **Oblik:** kroz predmet Engleski jezik, projektna nastava
- **Sudionici:** učiteljica, učenici,
- **Načini učenja:** individualno i grupno
- **Metode poučavanja:** samostalno učenje, razgovor, rješavanje zadataka i zagonetki
- **Trajanje izvedbe:** svibanj 2023.

10. Trajanje provedbe: svibanj 2023.

11. Potrebni resursi/moguće teškoće:

- papir, bojice, flomasteri, računala, mobilni telefon...

12. Načini praćenja i provjere ishoda/postignuća: Evaluacija na kraju projekta.

13. Provoditelj/i: Ivana Lovrić i učenici

Radionica Hrvatsko - američkog društva

Kurikulumsko područje: jezično-komunikacijsko, osobni i socijalni razvoj, Učiti kako učiti

Ciklus :

Ciklus	I				II		III	
Razred	1.	2.	3.	4.	5.	6.	7.	8.

2. Ciljevi: Cilj je popularizirati engleski jezik te motivirati učenike da se njime bave i izvan redovitog školskog programa

2. Obrazloženje cilja: Cilj je popularizirati engleski jezik te motivirati učenike da se njime bave i izvan redovitog školskog programa. Potaknuti bolje socijalne vještine, grupni rad, povećati motivaciju za učenjem

3. Očekivani ishodi/postignuća:

- Učenici će moći razgovarati na engleskom jeziku u prirodnom okruženju
- samostalno se izraziti na engleskom jeziku koristeći već usvojeni i novi vokabular i gramatičke strukture
- razvijati vještinu govora, pisanja, čitanja i slušanja s razumijevanje
- potaknuti ukupni razvoj učenika

8. Način realizacije:

- **Oblik:** kroz predmet Engleski jezik, radionica
- **Sudionici:** učiteljica, učenici, **Michael Soucie**
- **Načini učenja:** individualno i grupno
- **Metode poučavanja:** samostalno učenje, razgovor, rješavanje zadataka i zagonetki
- **Trajanje izvedbe:** **svibanj 2023.**

9. Potrebni resursi/moguće teškoće:

- papir, bojice, flomasteri, računala, mobilni telefon, smartboard

10. Načini praćenja i provjere ishoda/postignuća: Evaluacija na kraju projekta, kroz samovrednovanje

11. Provoditelj/i: Ivana Lovrić i učenici

Međunarodni eTwinning projekt: Maxpeaking

Kurikulumsko područje: jezično - komunikacijsko

Ciklus :

Ciklus	I				II		III	
Razred	1.	2.	3.	4.	5.	6.	7.	8.

1. Ciljevi:

Razvijati vještinu kreativnog pisanja, stvaranje scenarija i snimanje videa, učenici će naglasiti svoje sličnosti i razlike

2. Obrazloženje cilja:

Važnost ovog projekta leži u razvoju vještine pisanja i razvijanju prijateljstva.

Učenici će razvijati svoje narativne sposobnosti pisanja na materinjem jeziku, izraditi lutku koja će komunicirati s lutkama partnerskih zemalja

Očekivani ishodi/postignuća:

Izradit ćemo lutku koja će biti zvijezda našeg videa i naše zajedničke predstave

Način realizacije:

- **Oblik nastave:** projektna nastava
- **Sudionici:** Ivana Lovrić i učenici te učenici iz još sedam zemalja
- **Načini učenja:** Projekt će trajati od studenog 2022. pa sve do lipnja 2023. godine. Sve partnerske škole tijekom trajanja projekta, bilježiti će na svojim TwinSpace stranicama aktivnosti za razvoj medijske pismenosti koje su proveli s učenicima. Dokumentirati će ih datotekama, fotografijama, videozapisima i učeničkim radovima. Učenici će aktivno surađivati unutar međunarodnih timova.
- **Metode poučavanja:** Timski rad, individualni rad, rad u paru, istraživački rad. Poticanje na samostalnu komunikaciju i kreativnost, prezentiranje materijala, praćenje napretka te pomoć pri nejasnoćama.
 3. **Trajanje provedbe:** tijekom školske godine, do lipnja 2023.
 4. **Potrebni resursi/moguće teškoće:**
 - papir, bojice, flomasteri, računala, mobilni telefon...
 5. **Načini praćenja i provjere ishoda/postignuća:** Evaluacija na kraju projekta.
 6. **Provoditelj/i:** Ivana Lovrić i učenici

Međunarodni eTwinning projekt: Let's chat

Kurikulumsko područje: jezično - komunikacijsko

Ciklus :

Ciklus	I				II		III	
Razred	1.	2.	3.	4.	5.	6.	7.	8.

1. Ciljevi:

Razvijati govorne vještine učenika, naučiti kako zadržati pažnju slušatelja kroz stvaranje videa trajanja do 3 minute. Razvijati vještinu slušanja učenika. Otkrivati sličnosti i različitosti među europskim kulturama, poticati kulturu putovanja.

2. Obrazloženje cilja: Važnost ovog projekta leži u razvoju vještina govorenja i slušanja. Svaki mjesec grupa učenika snima i postavlja video na zadanu temu.

3. Očekivani ishodi/postignuća: Nakon provođenja projekta očekujemo da učenici steknu/razviju vještine i znanja iz područja medijske pismenosti i njima se samostalno i odgovorno služe u medijskom okruženju. Sve će projektne aktivnosti biti prikazane u javno dostupnoj kolekciji. Projekt ćemo vrednovati online upitnikom.

4. Način realizacije:

- **Oblik nastave:** projektna nastava
- **Sudionici:** učitelji: Ivana Lovrić i učenici te učenici još pet zemalja
- **Načini učenja:** Projekt će trajati od studenog 2022. pa sve do lipnja 2023. godine. Sve partnerske škole tijekom trajanja projekta, bilježit će na svojim TwinSpace stranicama aktivnosti za razvoj medijske pismenosti koje su proveli s učenicima. Dokumentirat će ih datotekama, fotografijama, videozapisima i učeničkim radovima. Svi će sudionici sudjelovati u zajedničkim aktivnostima . Svaki mjesec učenici će snimiti do 2 videa trajanja do 3 minute, na temu koja je njima atraktivna a kojom se mogu utvrditi sličnosti i razlike među partnerskim zemljama.
- **Metode poučavanja:** Timski rad, individualni rad, rad u paru, istraživački rad. Poticanje na samostalnu komunikaciju i kreativnost, prezentiranje materijala, praćenje napretka te pomoć pri nejasnoćama.

5. Trajanje provedbe: tijekom školske godine, do lipnja 2023.

6. Potrebni resursi/moguće teškoće:

- papir, bojice, flomasteri, računala, mobilni telefon...

7. Načini praćenja i provjere ishoda/postignuća: Evaluacija na kraju projekta.

8. Provoditelj/i: Ivana Lovrić i učenici

CAMBRIDGE FOR SCHOOLS – CAMBRIDGE ASSESSMENT ENGLISH

Kurikulumsko područje: jezično - komunikacijsko

Ciklus :

Ciklus	I				II		III	
Razred	1.	2.	3.	4.	5.	6.	7.	8.

1. Ciljevi:

Razvijati govorne vještine učenika. Razvijati vještinu slušanja učenika, pisanja i čitanja.

2. Obrazloženje cilja: **Cambridge ispiti integrirani su u mnoge obrazovne sustave diljem svijeta. U Republici Hrvatskoj Cambridge ESOL i Cambridge University Press 2012. pokreću projekt Cambridge for Schools, čiji je cilj promocija učenja engleskog jezika unutar obrazovnog sustava RH.**

Više od 12000 tvrtki, fakulteta i različitih vladinih tijela širom svijeta priznaje ovu diplomu kao mjerodavan dokaz vaših jezičnih sposobnosti. Tek kada dobijete diplomu otvara vam se svijet prepun mogućnosti. Možete boraviti u inozemstvu, tamo studirati ili raditi. Cambridge ESOL je odabran jer se zna da su upravo ove diplome pouzdan dokaz da posjedujete tražene jezične vještine. Cambridge diplome su također u potpunosti usklađene s ZEROJ-em (Zajedničkim europskim referentnim jezičnim okvirom).

3. Očekivani ishodi/postignuća: Nakon provođenja projekta očekujemo da učenici steknu/razviju vještine i znanja iz područja čitanja, pisanja, slušanja i govorenja te da eventualno zainteresirani učenici polože neki od ponuđenih ispita YLE Movers, YLE Flyers, KET, PET (CEFR A1-B1).

Cambridge Assesment English, nekad ESOL English for Speakers of Other Languages, je posebni dio Sveučilišta Cambridge koji nudi ispite za govornike engleskoga kao stranoga jezika. Vodeći svjetski ispiti, koje godišnje polaže preko 3 milijuna ljudi u 130 zemalja, pomažu pri upisu na fakultete, pri zapošljavanju ili u napretku u Vašem znanju engleskoga jezika. Cambridge ispiti potiču na razvijanje svih četiriju jezičnih vještina: govorenja, čitanja, pisanja i slušanja.

4. Način realizacije:

- **Oblik nastave:** projektna nastava
- **Sudionici:** učitelji: Učiteljice Engleskog jezika i učenici
- **Načini učenja:** Projekt će trajati od listopada 2022. pa sve do lipnja 2023. godine. Na satovima INA-e koristit će se autentični Cambridge materijali
- **Metode poučavanja:** Timski rad, individualni rad, rad u paru, istraživački rad. Poticanje na samostalnu komunikaciju i kreativnost, prezentiranje materijala, praćenje napretka te pomoć pri nejasnoćama.

5. Trajanje provedbe: tijekom školske godine, do lipnja 2023.

6. Potrebni resursi/moguće teškoće:

- papir, bojice, flomasteri, računala, mobilni telefon...

7. Načini praćenja i provjere ishoda/postignuća: Evaluacija na kraju projekta.

8. Provođitelj/i: Ivana Lovrić, Lea Pintarić i učenici

SPELLING BEE COMPETITION

Kurikulumsko područje: jezično - komunikacijsko

Ciklus :

Ciklus	I				II		III	
Razred	1.	2.	3.	4.	5.	6.	7.	8.

1. Ciljevi:

Razvijati govorne vještine učenika. Razvijati vještinu slušanja učenika, pisanja i čitanja.

2. Obrazloženje cilja: Hrvatsko-američko društvo održava javno natjecanje iz slovanja tj. Spelling Bee (engleski naziv) za sve YEC članove, njihove prijatelje te za sve osobe koje nisu YEC članovi ali bi voljeli sudjelovati na ovom natjecanju. Cilj ovog Spelling Bee natjecanja je potaknuti učenike osnovnih i srednjih škola na učenje engleskog jezika te ih osvijestiti o važnosti pravopisa u engleskom jeziku. Također želimo razviti socijalne i natjecateljske vještine te im na ovaj način približiti kulturu SAD-a.

3. Očekivani ishodi/postignuća: Nakon provođenja projekta očekujemo da učenici steknu/razviju vještine i znanja iz područja čitanja, pisanja, slušanja i govorenja

4. Način realizacije:

- **Oblik nastave:** projektna nastava
- **Sudionici:** učitelji: Učiteljice Engleskog jezika i učenici
- **Načini učenja:** Projekt će trajati od listopada 2022. pa sve do travnja 2023. godine. Na satovima INA-e
- **Metode poučavanja:** Timski rad, individualni rad, rad u paru, istraživački rad. Poticanje na samostalnu komunikaciju i kreativnost, prezentiranje materijala, praćenje napretka te pomoć pri nejasnoćama.
- 5. **Trajanje provedbe:** tijekom školske godine, do travnja 2023.
- 6. **Potrebni resursi/moguće teškoće:**
 - papir, bojice, flomasteri, računala, mobilni telefon...
- 7. **Načini praćenja i provjere ishoda/postignuća:** Evaluacija na kraju projekta.
- 8. **Provoditelj/i:** Ivana Lovrić, Lea Pintarić i učenici

VII PRAĆENJE I VREDNOVANJE REALIZACIJE ŠKOLSKOG KURIKULUMA NA KRAJU ŠKOLSKE GODINE

Na kraju prošle školske godine napravili smo evaluaciju kurikuluma. Koristili smo se anketama za učenike, roditelje i učitelje. Provedba je bila na uzorku od 19 učenika, preko Vijeća učenika kao predstavnika razreda, 19 roditelja preko Vijeća roditelja kao predstavnika roditelja i 35 članova Učiteljskog vijeća. Uz anketiranje smo se također služili analizom podataka o učenikovim postignućima i ponašanju i njihovom sudjelovanju na školskim priredbama i natjecanja.

Rezultati dobiveni evaluacijom uvažili su se i koristili pri izradi novog kurikuluma.

Analizom naših jakih strana učenici smatraju da je škola napravila dobro sljedeće:

- Postavljanje televizora u predvorje škole na kojem se mogu gledati edukativni sadržaji koji su pripremili sami učenici kao što su:
 - powerpoint prezentacije i fotografije i projekcije u svrhu ostvarenja raznih projekata
 - video reklame, prezentacije i plakati u svrhu ostvarenja projekta
 - powerpoint prezentacije u svrhu ostvarenja školskog preventivnog programa (prevencija raznih vrsta ovisnosti);
- Što se u školi odvijaju brojni i raznovrsni projekti na nacionalnoj i međunarodnoj razini;
- Izvanučioničke i terenske nastave;
- Što je škola uključena u međunarodnu razmjenu učenika preko projekta Deutsch als Fremdsprache
- Što je u izvannastavne aktivnosti uključena univerzalna škola sporta i što se škola uključuje na razna sportska natjecanja;
- Što se škola uključuje i odaziva na razne natječaje (literarne, dramske...)
- Što se u školi odvija Božićni sajam i humanitarne akcije kao i raznovrsne kreativne radionice u svrhu Božićnog sajma
- Rad školske zadruge "Pužek brdovečki", smotre zadrugara
- Što je u školi zdravija i raznovrsnija hrana i projekt Shema školskog voća

Učenici također navede što bismo mogli unaprijediti u radu škole:

- Tako se zalažu za uvođenje obaveznog nošenja školskih uniformi
- Žele više terenske nastave
- Predlažu uređenje školskog vrta
- Žele više raditi na samostalnim istraživačkim projektima
- Žele moderniju informatičku opremu
- Žele i više praktičnog rada poput domaćinstva, ručnih i tehničkih praktičnih radova i sl. u svrhu razvijanja životnih vještina

Analizom naših jakih strana roditelji smatraju da je škola napravila dobro sljedeće:

- Zadovoljni su što škola ima odjele osnovnog glazbenog obrazovanja i kvalitetne koncerte;
- Zadovoljni su što škola provodi Likovnu koloniju
- Zadovoljni su što se u školi provode i ostvaruju različiti projekti
- Zadovoljni su što je škola uključena u međunarodnu razmjenu učenika preko projekta Deutsch als Fremdsprache
- Što je u izvannastavne aktivnosti uključena univerzalna škola sporta i što se škola uključuje na razna sportska natjecanja

- Što se škola uključuje i odaziva na razne natječaje (literarne, dramske...)
- Što se u školi odvija Božićni sajam i humanitarne akcije kao i raznovrsne kreativne radionice u svrhu Božićnog sajma
 - Radionice u partnerstvu s roditeljima – izrada keramičkih ukrasa
 - Zadovoljni su radom školske zadruge “Pužek brdovečki“
 - Što je u školi zdravija i raznovrsnija prehrana i projekt Shema školskog voća
 - Što se neki nastavni sadržaji ostvaruju putem terenske
 - **Roditelji navede što bismo mogli unaprijediti u radu škole:**
 - Povećati knjižni fond školske knjižnice
 - Više se povezati s lokalnom zajednicom
 - Željeli bi obuku plivanja u organizaciji škole
 - Željeli bi dogradnju škole kako bi i razredna nastava bila u jednoj smjeni.

Analizom naših jakih strana učitelji smatraju da je škola napravila dobro sljedeće:

- Zadovoljni su radom školske zadruge “Pužek brdovečki“
- Zadovoljni su ostvarenjem školskih projekata
- Zadovoljni su realizacijom školske priredbe, Božićnom priredbom i Božićnim koncertom
- Što je škola uključena u međunarodnu razmjenu učenika preko projekta Deutsch als Fremdsprache
- Što je u izvannastavne aktivnosti uključena univerzalna škola sporta i što se škola uključuje na razna sportska natjecanja
- Što se škola uključuje i odaziva na razne natječaje (literarne, dramske...)
- Što se u školi odvija Božićni sajam i humanitarne akcije kao i raznovrsne kreativne radionice u svrhu Božićnog sajma ;
- Što je škola ostvarila radionice u partnerstvu s roditeljima
- Organizacija nastave u jednoj smjeni za učenike predmetne nastave

Učitelji navede što bismo mogli unaprijediti u radu škole:

- Povećati knjižni fond školske knjižnice
- Više međupredmetnog povezivanja u nastavi i više zajedničkih aktivnosti
- Unaprijediti komunikaciju između zaposlenika – učenika –roditelja (bonton)
- Uvesti jednosmjenski rad i za sve učenike
- Uvesti tjelovježbu i rekreaciju za učitelje
- Uvesti zaštitara u školi.

VIII NAČIN PRAĆENJA I VREDNOVANJA REALIZACIJE CIJELOG KURIKULUMA

Praćenje školskog kurikulumu provodit će se kontinuirano, tijekom cijele školske godine, a evaluacija dijela kurikulumu provest će se na kraju 1. obrazovnog razdoblja, a cijelog kurikulumu na kraju 2. obrazovnog razdoblja.

Izvori i metode za prikupljanje podataka i evaluaciju koje ćemo koristiti:

- ankete za učenike, učitelje i roditelje,
- analiza podataka o učenikovu postignuću/ponašanju,
- sudjelovanje na školskim priredbama, natjecanja
- pisana izvješća koja sadržavaju interpretaciju podataka i preporuke.

Rezultati dobiveni evaluacijom uvažiti će se i koristiti će se pri izradi novog kurikulumu

Tim za školski kurikulum:

Andrej Peklić, dipl. uč., ravnatelj

Sanja Huljić, prof., pedagoginja

Alenka Turalija, učiteljica RN

Kristijan Žeželj, prof. geografije

RAVNATELJ:

Andrej Peklić

PREDSJEDNIK ŠKOLSKOG
ODBORA

Ivanka Tomić

Klasa: 602-02/21-02/01
Urbroj: 238/03-129-21-1
Datum: 23. rujna 2022.